

豊後高田市 第4期地域福祉計画



いきいきと、笑顔でつながり、支えあい
共に生きる、地域をつくる



令和5年3月

豊後高田市

はじめに



本市では、これまで「地域の活力は人である」との考え方を市政推進の基本に据え、このまちの確かな未来を創るために、「未来への投資」としての子育て施策をはじめ、世代ごとの施策を充実させるなど、人口増に向けた各種施策に全身全霊で取り組んでいます。その成果は、県内で唯一、9年連続社会増を達成したことに加え、民間雑誌社のランキングにおいて、全ての世代における施策が高く評価されるなど、着実に実を結びつつありますが、それ以上に急速に進行する少子・高齢化や人口減少社会の波は、本市にとっても大きな課題となっています。

また、都市部に比べると影響は緩やかではありますが、核家族化、単身世帯の増加などといった家族形態の変容が進む中、地域における住民同士のつながりの希薄化や地域活動の担い手不足が表面化するなど、地域で支え合う力が低下しています。

さらには、新型コロナウイルス感染症の影響により、人と人との交流が希薄になったことに加え、福祉ニーズが多様化、複雑化する中で、従来の福祉サービスでは対応が困難な複合的な課題や分野横断的な課題が新たに生じてきています。

このような中、本市では、「いきいきと、笑顔でつながり、支えあい 共に生きる、地域をつくる」を基本理念とする豊後高田市第4期地域福祉計画を策定しました。

本計画では、基本理念の下、3つの基本目標を設定しました。「地域で暮らす意識づくり」を通じて地域活動などに積極的に関わっていただき、「支えあう地域づくり」と「安心のネットワークづくり」に取り組むことで、住民一人ひとりの暮らしと生きがい、地域をともに創っていく「地域共生社会」の実現を目指してまいります。

今後も、地域福祉施策の一層の推進に努めてまいりますので、市民の皆さまのご理解とご協力を賜りますようお願い申し上げます。

結びに、本計画の策定にあたり、貴重なご意見をいただきました豊後高田市地域福祉計画策定委員会の皆さまをはじめ、アンケート調査にご協力いただきました多くの市民の皆さま方に厚くお礼を申し上げます。

令和5（2023）年3月

豊後高田市長 佐々木 敏夫

目 次

第1章 計画策定にあたって	1
1 計画策定の趣旨	1
2 地域福祉に関する考え方	3
(1) 自助・互助・共助・公助	3
(2) 包括的支援体制	4
(3) 地域包括ケアシステム	5
3 計画の位置付け	6
4 計画の期間	7
5 計画策定の流れ	8
第2章 豊後高田市の現状	9
1 統計からみえる本市の現状	9
(1) 人口	9
(2) 世帯	10
(3) 子どもの状況	11
(4) 障がい者の状況	12
(5) 高齢者の状況	13
(6) 生活保護の状況	14
(7) 民生委員・児童委員、主任児童委員の状況	15
(8) 自殺者の状況	15
(9) 権利擁護の状況	16
(10) 犯罪の状況	17
(11) 健康の状況	19
2 アンケート調査結果からみえる本市の現状	20
(1) 調査の実施概要	20
(2) 調査結果の概要	21
3 現状と課題	34
第3章 計画の基本的事項	37
1 基本理念	37
2 基本目標	38
3 施策体系	39

第4章 施策の展開	41
1 地域で暮らす意識づくり	41
(1) 地域資源の情報収集・提供	41
(2) 福祉活動への理解の促進	42
(3) 健康意識の向上	43
2 支えあう地域づくり	44
(1) コミュニティの活性化	44
(2) 早期発見の仕組みづくり	45
3 安心のネットワークづくり	46
(1) 相談・支援体制のネットワーク化	46
(2) 福祉サービスの充実	48
(3) 防災対策の推進	49
(4) 権利擁護の推進（成年後見制度利用促進基本計画）	50
(5) 防犯対策の推進（再犯防止推進計画）	54
第5章 計画の推進体制	57
1 計画推進の考え方	57
2 計画の進行管理	57
資料編	59
I 地域福祉に関するアンケート調査結果報告	59
II 地域における社会資源	87

第1章 計画策定にあたって

1 計画策定の趣旨

地域共生社会の実現に向けた社会福祉法の改正がなされて5年が経過しました（平成30年4月施行）。この改正では、包括的支援体制の整備が市町村の努力義務とされたほか、地域福祉計画が、高齢者、障がい者、児童等に関する分野別計画の共通事項を定める上位計画として位置付けられ、その策定が市町村の努力義務とされました。

その後、包括的支援体制を整備するために、「属性を問わない相談支援」「参加支援」「地域づくりに向けた支援」を一体的に実施する新たな事業（「重層的支援体制整備事業」）が、社会福祉法上の事業として創設されました（令和3年4月施行）。

これら一連の法改正の背景には、複合的な課題や分野横断的な課題（ダブルケア¹、8050問題²）など、福祉ニーズが多様化・複雑化する中で、地縁、血縁、社縁といった共同体機能の脆弱化や人口減少の本格化による担い手不足があるとされていますが、近年における自然災害の頻発や令和2年以降の新型コロナウイルスの感染拡大に伴う行動制限などによる孤立感の深まりなどからも、地域における支え合い、助け合いの重要性が高まっていると言えます。

また、平成28年には、「成年後見制度の利用の促進に関する法律」「再犯の防止等の推進に関する法律」がそれぞれ施行されています。これにより、市町村には、成年後見制度の利用の促進に関する施策についての基本的な計画（成年後見制度利用促進基本計画）の策定が努力義務とされ、また地域の実情に応じた再犯防止に関する施策を策定し実施する責務と、再犯防止推進計画の策定に努めることが明示されました。

豊後高田市では、平成30年の社会福祉法改正の趣旨を踏まえ、平成30年度から令和4年度を計画期間とする「豊後高田市第3期地域福祉計画」を策定し、市民一人ひとりがお互いを尊重し支え合う地域づくりを目指して地域福祉を推進してきました。

この間、平成31年4月には、本市、国東市、姫島村の2市1村が連携した成年後見制度の専門窓口として「くにさき半島地域成年後見支援センター」が豊後高田市社会福祉協議会内に開設され、市民後見人の養成講座では、既に17名の市民の方が講座を修了するなど、成年後見制度の利用促進に向けて様々な取組みが行われています。

また本市では、市民一人ひとりが住みやすいまちづくりを進めてきており、平成26年から9年連続で転入者数が転出者数を上回る「社会増」となっているほか、永い歴史に培われた地域社会が維持されていることなどにより、都市部に比べると共同体機能が比較的維持されており、課題が複雑化・複合化した困難事例は全体としては少ないものの、世帯単位での支援が必要な事例等が近年徐々に顕在化してきています。少子高齢化や人口減少も進行しており、また市民の生活スタイルの変化など、地域を取り巻く情勢も刻々変化しています。

こうした社会環境の変化や、国や大分県の動向等を踏まえ、令和5年度から令和9年度を計画期間とする市の地域福祉に関する施策の総合的かつ計画的な推進を図るための「豊後高田市第4期地域福祉計画」を策定するものです。

¹ ダブルケア…子育てと親や親族の介護が同時期に発生する状態のこと

² 8050問題…80歳の親が、50歳代の子とも同居してその経済的支援をする家庭の生活問題のこと

※地域共生社会

制度・分野ごとの『縦割り』や「支え手」「受け手」という関係を超えて、地域住民や地域の多様な主体が参画し、人と人、人と資源が世代や分野を超えてつながることで、住民一人ひとりの暮らしと生きがい、地域をともに創っていく社会を指しています。(厚生労働省ホームページ)

【参考】社会福祉法（抜粋）

（地域福祉の推進）

第4条 地域福祉の推進は、地域住民が相互に人格と個性を尊重し合いながら、参加し、共生する地域社会の実現を目指して行われなければならない。

2 地域住民、社会福祉を目的とする事業を営む者及び社会福祉に関する活動を行う者（以下「地域住民等」という。）は、相互に協力し、福祉サービスを必要とする地域住民が地域社会を構成する一員として日常生活を営み、社会、経済、文化その他あらゆる分野の活動に参加する機会が確保されるように、地域福祉の推進に努めなければならない。

3 地域住民等は、地域福祉の推進に当たっては、福祉サービスを必要とする地域住民及びその世帯が抱える福祉、介護、介護予防(要介護状態若しくは要支援状態となることの予防又は要介護状態若しくは要支援状態の軽減若しくは悪化の防止をいう。)、保健医療、住まい、就労及び教育に関する課題、福祉サービスを必要とする地域住民の地域社会からの孤立その他の福祉サービスを必要とする地域住民が日常生活を営み、あらゆる分野の活動に参加する機会が確保される上での各般の課題(以下「地域生活課題」という。)を把握し、地域生活課題の解決に資する支援を行う関係機関(以下「支援関係機関」という。)との連携等によりその解決を図るよう特に留意するものとする。

（包括的な支援体制の整備）

第106条の3 市町村は、次条第二項に規定する重層的支援体制整備事業をはじめとする地域の実情に応じた次に掲げる施策の積極的な実施その他の各般の措置を通じ、地域住民等及び支援関係機関による、地域福祉の推進のための相互の協力が円滑に行われ、地域生活課題の解決に資する支援が包括的に提供される体制を整備するよう努めるものとする。

- 一 地域福祉に関する活動への地域住民の参加を促す活動を行う者に対する支援、地域住民等が相互に交流を図ることができる拠点の整備、地域住民等に対する研修の実施その他の地域住民等が地域福祉を推進するために必要な環境の整備に関する施策
- 二 地域住民等が自ら他の地域住民が抱える地域生活課題に関する相談に応じ、必要な情報の提供及び助言を行い、必要に応じて、支援関係機関に対し、協力を求めることができる体制の整備に関する施策
- 三 生活困窮者自立支援法第三条第二項に規定する生活困窮者自立相談支援事業を行う者その他の支援関係機関が、地域生活課題を解決するために、相互の有機的な連携の下、その解決に資する支援を一体的かつ計画的に行う体制の整備に関する施策

（市町村地域福祉計画）

第107条 市町村は、地域福祉の推進に関する事項として次に掲げる事項を一体的に定める計画（以下「市町村地域福祉計画」という。）を策定するよう努めるものとする。

- 一 地域における高齢者の福祉、障害者の福祉、児童の福祉その他の福祉に関し、共通して取り組むべき事項
 - 二 地域における福祉サービスの適切な利用の推進に関する事項
 - 三 地域における社会福祉を目的とする事業の健全な発達に関する事項
 - 四 地域福祉に関する活動への住民の参加の促進に関する事項
 - 五 地域生活課題の解決に資する支援が包括的に提供される体制の整備に関する事項
- 2 市町村は、市町村地域福祉計画を策定し、又は変更しようとするときは、あらかじめ、地域住民等の意見を反映させるよう努めるとともに、その内容を公表するよう努めるものとする。
- 3 市町村は、定期的に、その策定した市町村地域福祉計画について、調査、分析及び評価を行うよう努めるとともに、必要があると認めるときは、当該市町村地域福祉計画を変更するものとする。

2 地域福祉に関する考え方

(1) 自助・互助・共助・公助

地域福祉に関して、「自助」「互助」「共助」「公助」という考え方があります。

「自助」とは、文字通り自分のことを自分ですることです。「自助努力」という言葉もあるように、多少困ったこと、悩み事があっても、自分で何とかできることが多いのも事実です。自分のお金で市場のサービスを購入することも自助に含まれます。

「互助」は互いの助け合いで、例えば隣近所（向こう三軒両隣）との頼みごと・頼まれごと、ボランティア活動や住民活動による助け合いです。

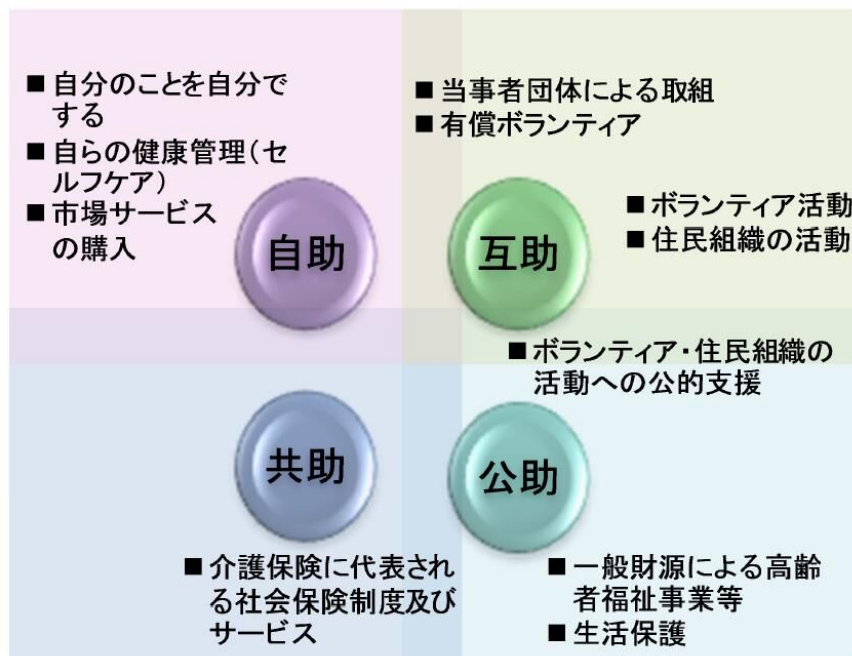
互助と似た概念に「共助」があります。他人の手助け（費用を含む。）でサービスを受けることは同じですが、介護保険や医療保険などのように制度化された他人との助け合いになります。

「公助」は文字通り公の負担、税金（一般財源）による負担です。公費が使われているという意味では、介護保険も税金部分は公助という位置づけになります。

「自助」→「互助」→「共助」→「公助」と、次第に行政の役割が大きくなります。

かつてのような互助を主な要素とする地域力が脆弱化してきているため、今回の地域共生社会の考え方は、そこを福祉の各分野だけでなく、場合によって福祉という枠も超えた連携も含めて地域づくりを支援していく中で、地域力を高めていこうという考え方に変わってきています。

図表 「自助・互助・共助・公助」の考え方



出典：三菱UFJリサーチ&コンサルティング「地域包括ケア研究会報告書—2040年に向けた挑戦—」(平成29年3月)

(2) 包括的支援体制

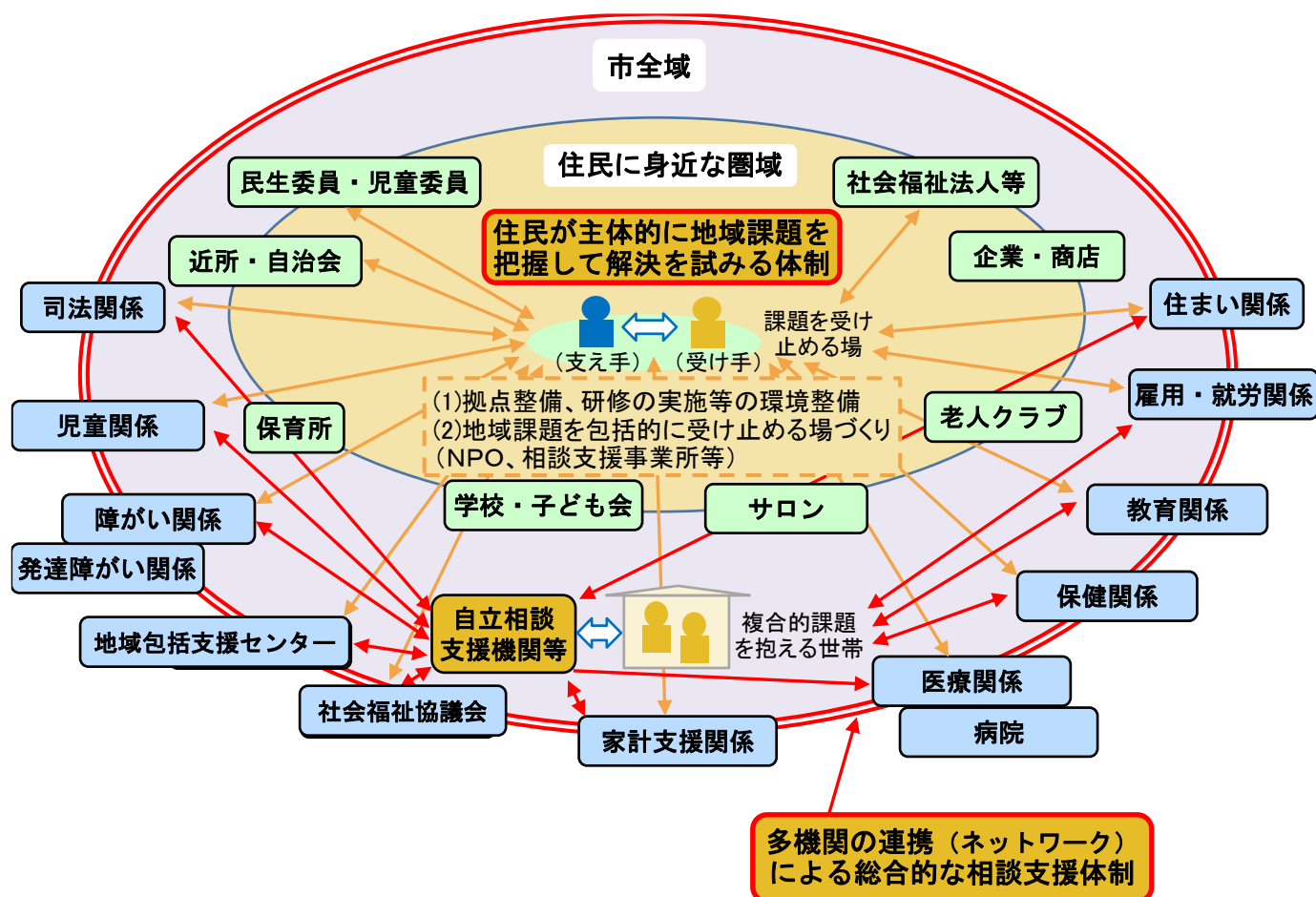
平成30年の社会福祉法改正で市町村の努力義務とされた包括的支援体制の整備について、厚生労働省の資料等を参考に本市を想定してイメージ図にしたのが、下の図表です。

地域課題の把握・解決を図るレベルは、住民に身近な圏域と市全域の2階層となっています。

小中学校区等の住民に身近な圏域では、住民が主体的に地域課題を把握してその解決を試みる体制づくりが求められます。そのために、住民同士の交流が図れる拠点の整備や住民対象の研修の実施等の施策が考えられています。また、地域課題を包括的に受け止める場（地域住民ボランティアや相談支援事業所等）づくりも必要とされています。

市全域レベルでは、世帯全体の複合化・複雑化した課題を受け止める、多くの相談支援機関の連携が必要となる市全域の総合的な相談支援体制づくりが必要となります。そのための基盤として、本市では第3期計画から取り組んでいる地域力を核としたネットワークを基礎に、それを市全域に広げた形でネットワークを再構築して多機関協働の総合的な相談支援体制づくりに取り組むことが合理的と考えられます。

図表 包括的支援体制のイメージ図



(3) 地域包括ケアシステム

地域福祉に関連する考え方、仕組みとして、高齢者分野で取り組まれている地域包括ケアシステムがあります。本市でも令和7（2025）年を目途に、地域包括ケアシステムを構築するために、高齢者分野で様々な取り組みが行われています。

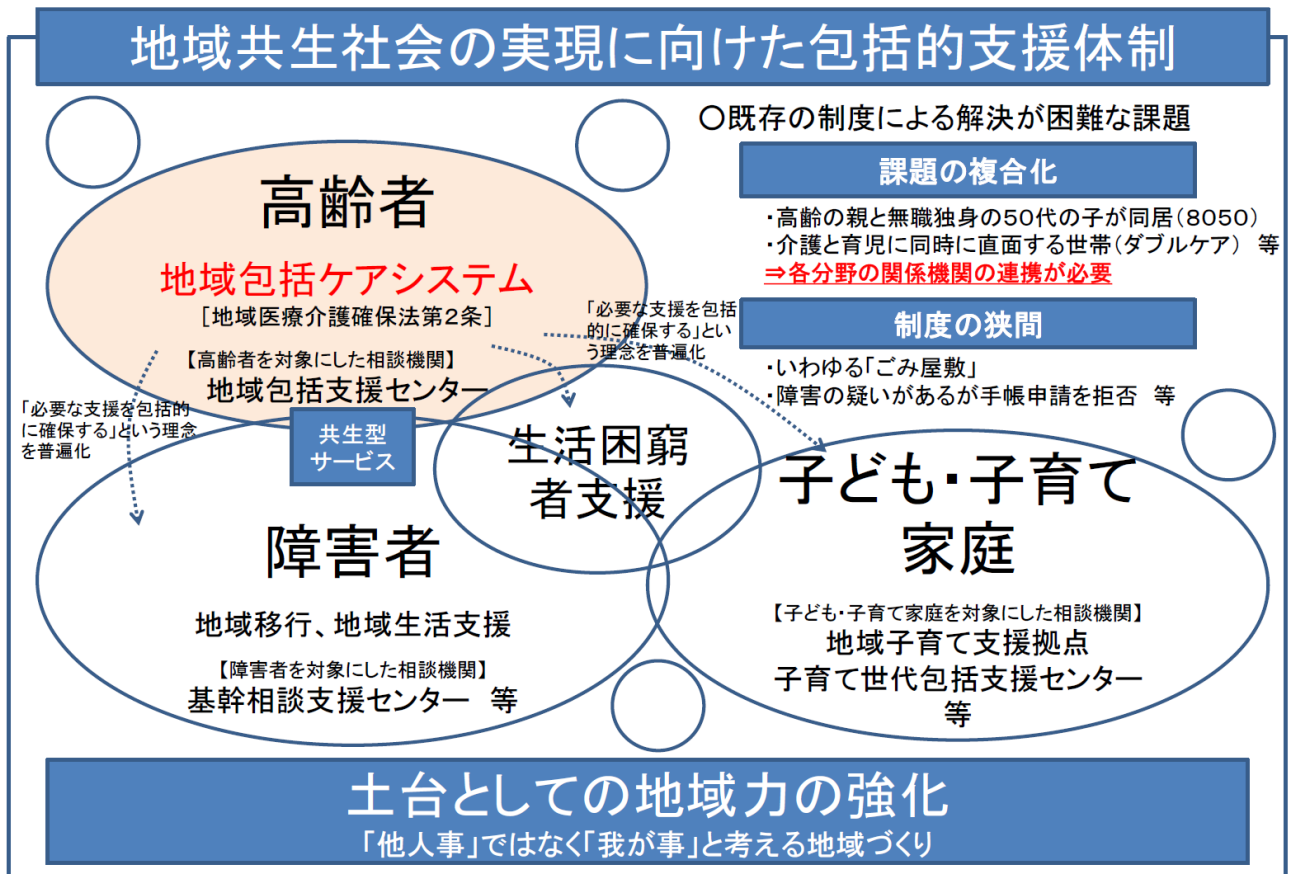
地域包括ケアシステムとは、「地域の実情に応じて、高齢者が、可能な限り、住み慣れた地域でその有する能力に応じ自立した生活を送ることができるよう、医療、介護、介護予防、住まい及び自立した日常生活の支援が包括的に確保される体制」のことです（「地域における医療及び介護の総合的な確保の促進に関する法律」）。

この地域包括ケアシステムと地域共生社会との関係については、地域包括ケア研究会報告書（平成29年3月）では以下のように整理されています。

地域共生社会と地域包括ケアシステムの関係について整理すると、「地域共生社会」とは、今後、日本社会全体で実現していこうとする社会全体のイメージやビジョンを示すものであり、高齢者分野を出発点として改善を重ねてきた「地域包括ケアシステム」は「地域共生社会」を実現するための「システム」「仕組み」とするとまとめられる。

つまり、地域共生社会は今後の社会のイメージやビジョンであるのに対し、地域包括ケアシステムは高齢者分野を中心とした具体的な仕組みということで、今後は、現在構築されつつある地域包括ケアシステムを、地域共生社会の考え方に即して運用していくというイメージになると考えられます。

図表 地域共生社会の実現に向けた包括的支援体制と地域包括ケアシステムとの関係



出典：厚生労働省『「地域共生社会」の実現に向けて』

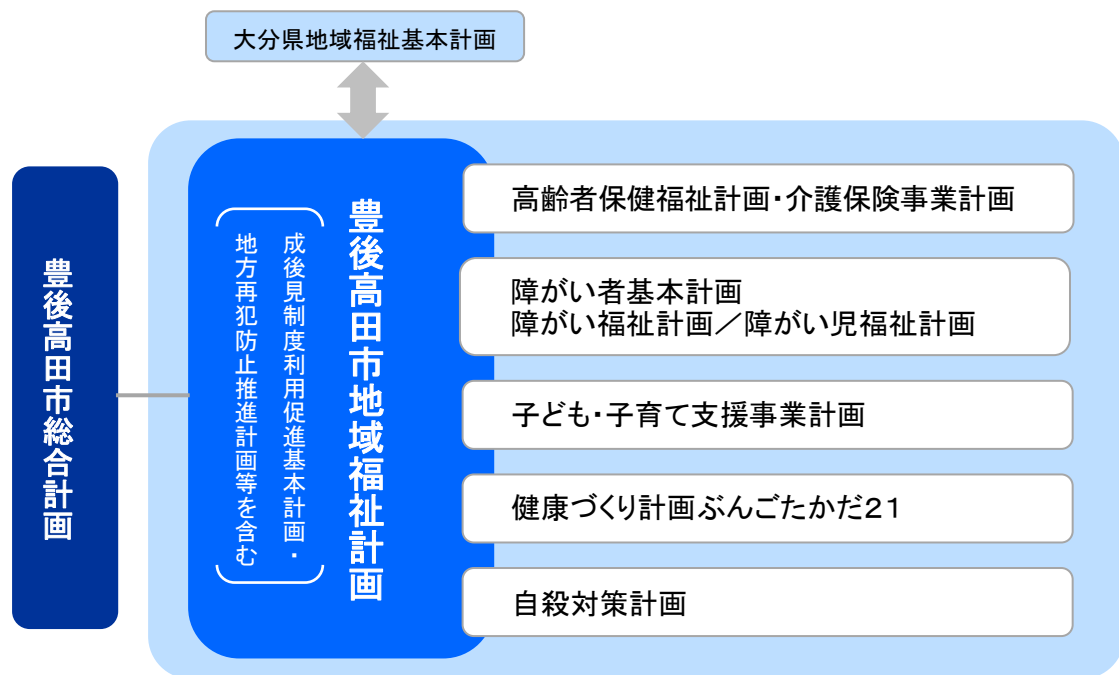
3 計画の位置付け

本計画は、社会福祉法第 107 条の規定に基づく市町村福祉計画と位置付けられています。

豊後高田市の基本構想として策定された「第2次豊後高田市総合計画（改訂版）」を上位計画とする保健福祉分野の基本計画で、「高齢者保健福祉計画・介護保険事業計画」「障がい者基本計画・障がい福祉計画／障がい児福祉計画」「子ども・子育て支援事業計画」「健康づくり計画ぶんごたかだ21」「自殺対策計画」の上位に位置する計画です。

また、平成 28 年に施行された「成年後見制度の利用の促進に関する法律」に基づく「市町村成年後見制度利用促進基本計画」、同じく平成 28 年に施行された「再犯の防止等の推進に関する法律」に基づく「地方再犯防止推進計画」の内容を含む計画とします。

図表 豊後高田市地域福祉計画の位置づけ



4 計画の期間

計画の期間は、令和5年度から令和9年度までの5年間とします。

ただし、計画期間中に社会情勢や法的要請事項に著しい変化があった場合、関連する他の計画との整合を図る必要が生じた場合などは、適宜見直しを行うこととします。

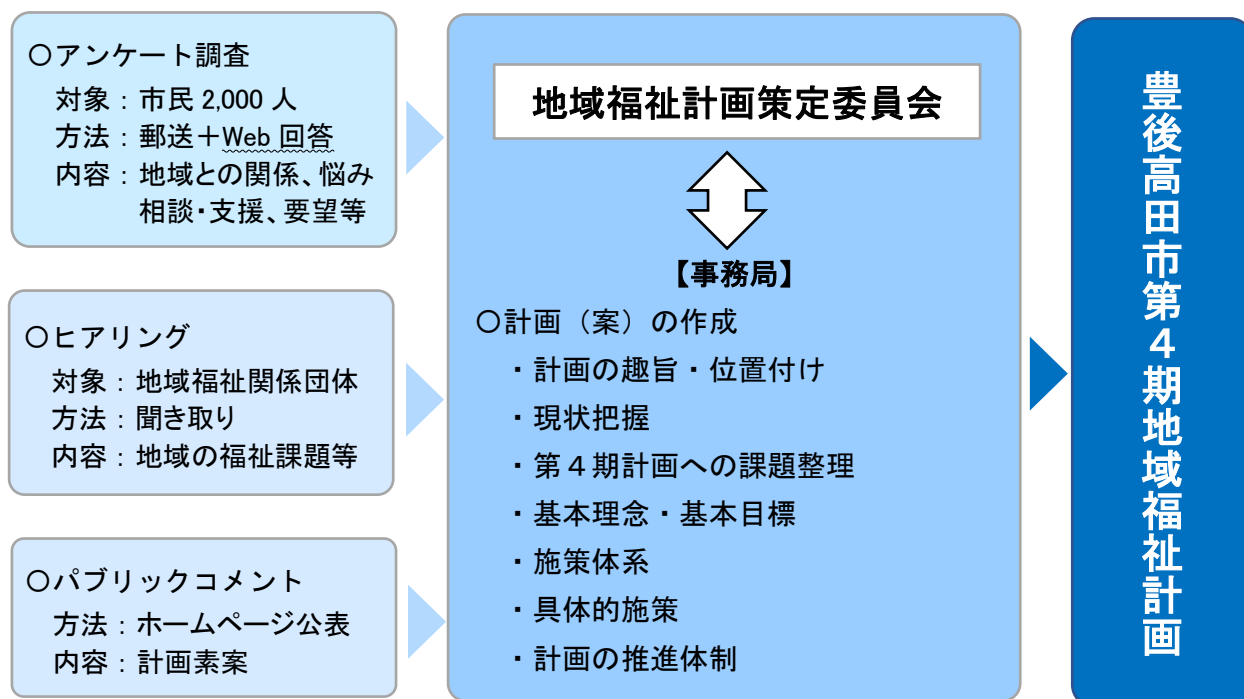
	令和 3年度	令和 4年度	令和 5年度	令和 6年度	令和 7年度	令和 8年度	令和 9年度
豊後高田市 総合計画(10年)	第2次 豊後高田市総合計画(改訂版)				(第3次総合計画)		
地域福祉計画(5年)	第3期		第4期				
障がい福祉計画・障がい児福祉計画(3年)	第6期・第2期			(第7期・第3期)			(第8期・第4期)
高齢者保健福祉計画・介護保険事業計画(3年)	第8期			(第9期)			(第10期)
子ども・子育て支援事業計画(5年)	第2期				(第3期)		
健康づくり計画 ぶんごたかだ21(10年)	健康増進計画・食育推進計画			(第2期)			
自殺対策計画(5年)	自殺対策計画			(第2期)			

5 計画策定の流れ

計画策定にあたっては、住民団体、学識経験者、福祉・保健・医療関係者、民生委員・児童委員等の関係者で構成する「豊後高田市地域福祉計画策定委員会」を設置し、計画（案）について協議、検討を行い、策定を行います。

令和4年度に「アンケート調査」、「地域福祉関係団体ヒアリング」、「パブリックコメント」を実施し、多くの市民の意見を集め、各施策等の計画内容に反映します。

図表 計画策定の流れ



第2章 豊後高田市の現状

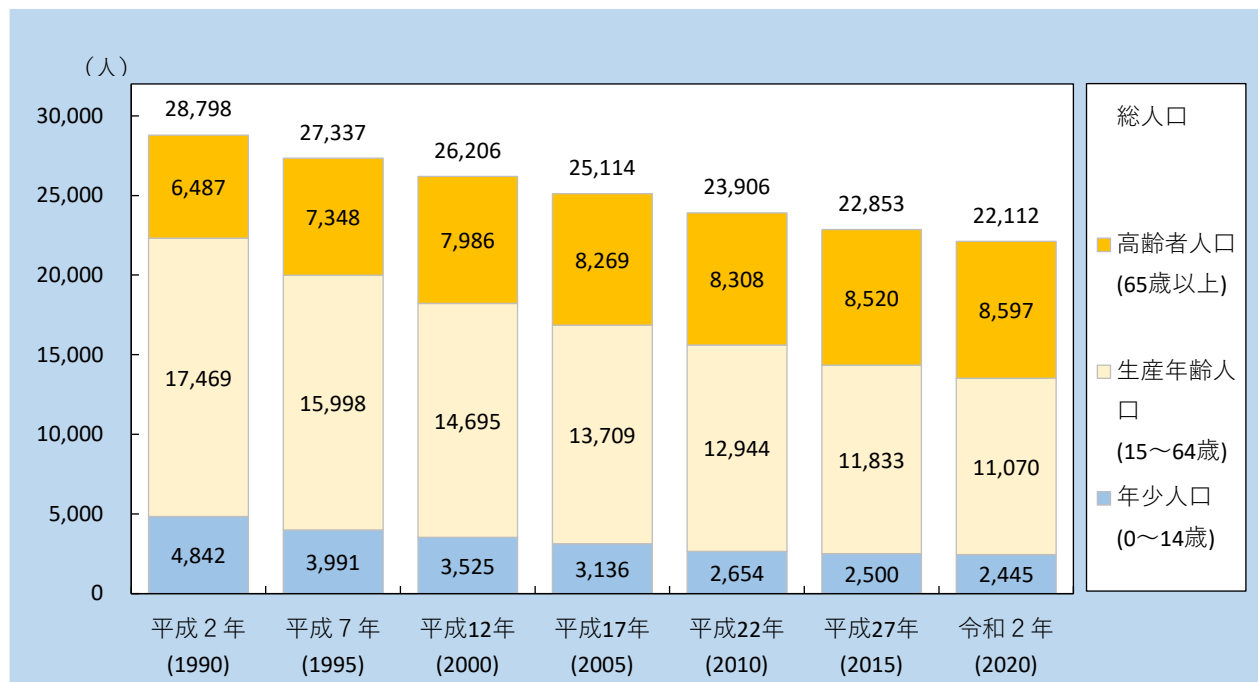
1 統計からみえる本市の現状

(1) 人口

国勢調査結果から本市の人口の推移をみると、平成2年 28,798 人が令和2年 22,112 人へと6,686人、率にして23.2%の減少となっています。ただ、平成27年から令和2年でみると、741人の減少で、平成27年以前に比べると、減少幅は縮小傾向がみられます。

年齢3区分別にみると、高齢者人口（65歳以上）は、平成2年が6,487人（高齢化率22.5%）から令和2年には8,597人（高齢化率38.9%）と、大幅に増加しています。一方で、年少人口（0～14歳）及び生産年齢人口（15～64歳）は減少傾向で推移しています。

■人口の推移



上段：構成比(%)

下段：人数(人)

	平成2年 (1990)	平成7年 (1995)	平成12年 (2000)	平成17年 (2005)	平成22年 (2010)	平成27年 (2015)	令和2年 (2020)
総人口	(100.0%) 28,798	(100.0%) 27,337	(100.0%) 26,206	(100.0%) 25,114	(100.0%) 23,906	(100.0%) 22,853	(100.0%) 22,112
年少人口	(16.8%) 4,842	(14.6%) 3,991	(13.5%) 3,525	(12.5%) 3,136	(11.1%) 2,654	(10.9%) 2,500	(11.1%) 2,445
生産年齢人口	(60.7%) 17,469	(58.5%) 15,998	(56.1%) 14,695	(54.6%) 13,709	(54.1%) 12,944	(51.8%) 11,833	(50.1%) 11,070
高齢者人口	(22.5%) 6,487	(26.9%) 7,348	(30.5%) 7,986	(32.9%) 8,269	(34.8%) 8,308	(37.3%) 8,520	(38.9%) 8,597

資料：国勢調査（人口等基本集計）

※平成2年～平成12年までは、当時の豊後高田市、真玉町、香々地町の合計値

(2) 世帯

世帯の状況を見ると、一般世帯数、核家族世帯数は平成17年をピークに減少傾向となっています。高齢夫婦世帯（夫65歳以上、妻60歳以上の夫婦のみの世帯）は、平成12年以降1,600人台で安定して推移しています。高齢単身世帯（65歳以上のひとり暮らし）は増加傾向が顕著です。

それぞれの構成比をみると、高齢夫婦世帯は平成12年以降、おおむね17%前後で比較的安定的に推移してきましたが、高齢単身世帯は一貫して増加傾向にあります。大分県、全国と比較すると、高齢夫婦世帯の割合は、県より2.2ポイント、全国より5.1ポイント高く、高齢単身世帯は、県より3.8ポイント、全国より6.0ポイント高くなっています。

■世帯の推移

上段：構成比（%）
下段：世帯数（世帯）

	平成2年 (1990)	平成7年 (1995)	平成12年 (2000)	平成17年 (2005)	平成22年 (2010)	平成27年 (2015)	令和2年 (2020)
一般世帯数	9,504	9,545	9,571	9,678	9,645	9,533	9,555
核家族世帯	(67.9%) 6,456	(58.5%) 5,580	(58.6%) 5,609	(58.5%) 5,657	(56.8%) 5,481	(56.8%) 5,411	(55.1%) 5,268
高齢夫婦世帯 (高齢夫婦のみ)	(12.1%) 1,146	(15.3%) 1,456	(16.9%) 1,622	(17.2%) 1,662	(16.7%) 1,610	(17.2%) 1,639	(16.8%) 1,609
高齢単身世帯 (高齢の単身者)	(10.8%) 1,030	(12.3%) 1,176	(13.8%) 1,321	(15.6%) 1,509	(16.3%) 1,576	(17.7%) 1,684	(18.1%) 1,732

資料：国勢調査（人口等基本集計）

■世帯の比較

	本市	大分県	全国
一般世帯数	9,555	487,679	55,704,949
核家族世帯	(55.1%) 5,268	(55.3%) 269,815	(54.1%) 30,110,571
高齢夫婦世帯 (高齢夫婦のみ)	(16.8%) 1,609	(14.6%) 71,023	(11.7%) 6,533,895
高齢単身世帯 (高齢の単身者)	(18.1%) 1,732	(14.3%) 69,725	(12.1%) 6,716,806

資料：令和2年国勢調査（人口等基本集計）

(3) 子どもの状況

豊後高田市の子どもの数は、令和元年度まで減少傾向が続いていましたが、令和2年度以降増加に転じています。

保育所入所者数は、市内保育所の定員数である560人（令和4年度には579人）を超えて、年々増加しています。市内の保育所は、法律の範囲内で、定員を超えた受け入れを行っていますが、令和3年度の途中には、どの保育所にも入所できない児童が発生しました。

幼稚園在園者数は、令和3年度には135人と前年度を5人上回っています。

■子ども（15歳未満）の数の推移

(人)

子どもの数	平成28年度	平成29年度	平成30年度	令和元年度	令和2年度	令和3年度
総数	2,498	2,471	2,436	2,405	2,457	2,503

資料：住民基本台帳（各年度末）

■保育所入所者数の推移

(人)

	平成28年度	平成29年度	平成30年度	令和元年度	令和2年度	令和3年度
総数	577	582	600	603	608	619
0歳児	46	35	27	26	32	42
1歳児	92	110	101	107	96	118
2歳児	112	115	126	126	133	112
3歳児	111	111	114	117	125	114
4歳児	94	114	114	114	111	120
5歳児	122	97	118	113	111	113

資料：豊後高田市（各年度4/1時点）

■幼稚園在園者数の推移

(人)

	平成28年度	平成29年度	平成30年度	令和元年度	令和2年度	令和3年度
総数	144	129	119	121	130	135
3歳児	37	42	34	36	31	40
4歳児	51	41	42	39	50	41
5歳児	56	46	43	46	49	54

資料：豊後高田市（各年度4/1時点、市内幼稚園）

(4) 障がい者の状況

身体障害者手帳保持者数は、どの障害の種類をみても全体的に年々減少傾向にあり、令和3年度の交付者は1,196人となっています。

療育手帳保持者数は、平成29年度以降増加傾向が続いています。

精神障害者保健福祉手帳所持者数も、平成29年度以降増加傾向が続いています。18歳未満では大きな変動はなく、18歳以上が増加しています。

■身体障害者手帳保持者数

(人)

		平成28年度	平成29年度	平成30年度	令和元年度	令和2年度	令和3年度
全体		1,333	1,300	1,277	1,232	1,196	1,196
年齢	18歳未満	9	9	9	9	8	8
	18歳以上	1,324	1,291	1,268	1,223	1,188	1,188
障害の種類	視覚障がい	77	77	66	65	63	63
	聴覚・平衡	131	135	131	127	118	119
	音声・言語・そしゃく	10	12	14	15	12	12
	肢体不自由	727	697	691	658	641	639
	内部障がい	388	379	375	367	362	363

資料：豊後高田市（各年度末）

■療育手帳保持者数

(人)

		平成28年度	平成29年度	平成30年度	令和元年度	令和2年度	令和3年度
全体		206	220	220	227	246	240
年齢	18歳未満	27	28	30	32	33	33
	18歳以上	179	192	190	195	213	207

資料：豊後高田市（各年度末）

■精神障害者保健福祉手帳保持者数

(人)

		平成28年度	平成29年度	平成30年度	令和元年度	令和2年度	令和3年度
全体		115	122	138	148	165	184
年齢	18歳未満	4	6	8	9	6	8
	18歳以上	111	116	130	139	159	176

資料：豊後高田市（各年度末）

(5) 高齢者の状況

豊後高田市の高齢者数は、平成30年をピークに減少傾向が続いています。高齢化率は年々上昇を続け、令和3年では38.3%と、大分県より4.6ポイント、全国より9.4ポイント高くなっています。

要介護・要支援認定者数は、平成28年度に1,393人まで減少しましたが、その後微増し、令和3年度では1,455人となっています。認定率は、平成30年度以降は17%前後で安定しています。

■高齢者数と高齢化率の推移

		平成28年	平成29年	平成30年	令和元年	令和2年	令和3年
高齢者数(人)		8,575	8,568	8,607	8,601	8,555	8,544
高齢化率 (%)	豊後高田市	37.0%	37.3%	37.7%	38.0%	38.0%	38.3%
	大分県	31.2%	31.8%	32.4%	32.9%	33.3%	33.7%
	全国	27.3%	27.7%	28.1%	28.4%	28.8%	28.9%

資料：豊後高田市「住民基本台帳」(各年9月末)
大分県「県内の高齢者の状況」(各年10月1日)
総務省「人口推計」(各年10月1日)

■要介護・要支援認定者数と認定率の推移

		平成28年度	平成29年度	平成30年度	令和元年度	令和2年度	令和3年度
要介護・要支援認定者数 (人)		1,393	1,431	1,462	1,470	1,460	1,455
	要支援1	162	192	222	214	191	193
	要支援2	144	144	161	155	163	164
	要介護1	280	304	309	315	350	362
	要介護2	204	191	191	196	191	180
	要介護3	202	188	181	187	191	184
	要介護4	232	249	232	255	239	225
	要介護5	169	163	166	148	135	147
第1号被保険者数(人)		8,590	8,597	8,638	8,580	8,556	8,504
認定率(%)		16.2%	16.6%	16.9%	17.1%	17.1%	17.1%

資料：介護保険事業状況報告(各年度末)

(6) 生活保護の状況

保護世帯数、実人員ともに令和元年度までは増加基調が続いていましたが、令和2年度以降減少に転じています。保護率も同様の傾向となっています。

豊後高田市の保護率を大分県、全国と比較すると、いずれよりも低く推移しています。

■被保護世帯数、被保護実人員、保護率の推移

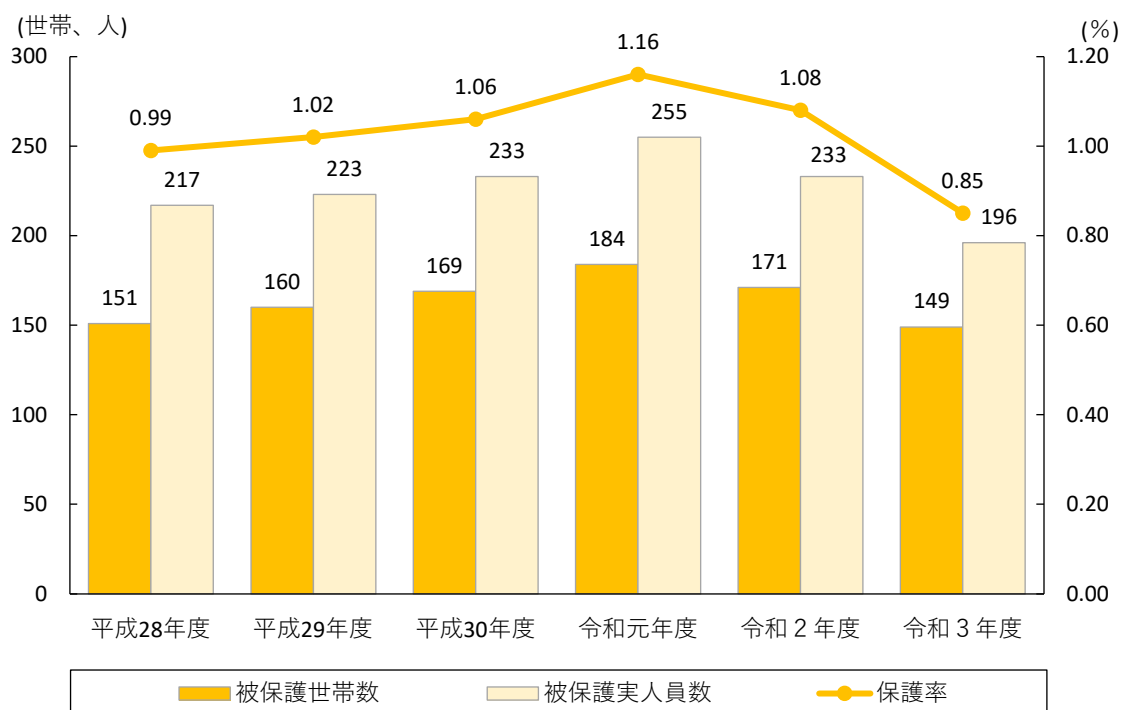
		平成28年度	平成29年度	平成30年度	令和元年度	令和2年度	令和3年度
被保護世帯数（世帯）		151	160	169	184	171	149
被保護実人員数（人）		217	223	233	255	233	196
保護率（%）	豊後高田市	0.99	1.02	1.06	1.16	1.08	0.85
	大分県	1.75	1.74	1.72	1.74	1.72	1.68
	全国	1.69	1.68	1.66	1.64	1.63	1.63

資料：豊後高田市業務資料

大分県「大分県の生活保護」

厚生労働省「生活保護の被保護者調査」

※被保護世帯数、被保護実人員数は各年度末時点、保護率は令和2年度までは年度平均、令和3年度は3月分概数



(7) 民生委員・児童委員、主任児童委員の状況

民生委員・児童委員は、高田が14名で最も多く、次いで桂陽（10名）などの順になっています。

主任児童委員については、高田が2名となっています。

■ 民生委員・児童委員の状況

	高田	桂陽	河内	都甲	草地	呉崎
民生・児童委員数	14	10	4	8	4	4
世帯数	3,250	2,037	605	498	426	680
	田染	真玉	臼野	香々地	三重	三浦
民生・児童委員数	8	8	5	7	3	4
世帯数	482	1,001	526	723	235	377

資料：豊後高田市（世帯数は、令和3年9月30日時点）

■ 主任児童委員の状況

	高田	桂陽	河内	都甲	草地	呉崎
主任児童委員数	2	1	1	1	1	1
	田染	真玉	臼野	香々地	三重	三浦
主任児童委員数	1	2			2	

資料：豊後高田市

(8) 自殺者の状況

自殺者数は、平成30年以降は年間4人以下で推移しています。

■ 自殺者数の推移

	平成28年	平成29年	平成30年	令和元年	令和2年	令和3年
自殺者数（人）	8	7	3	2	4	4

資料：厚生労働省「地域における自殺の基礎資料」

(9) 権利擁護の状況

認知症の高齢者など、判断能力が十分でなく、自分自身の権利を守ることができない成人の財産管理などを支援する制度である成年後見制度の申立て状況をみると、年によって増減があるものの、令和元年3件（うち市長申立て1件）、令和2年7件（うち市長申立て2件）令和3年2件となっています。内訳としては後見が7割近くと多くなっています。なお、本市、国東市、姫島村が連携した「くにさき半島地域成年後見支援センター」が本市社会福祉協議会内に開設され、各種相談業務、普及・啓発活動や市民後見人の育成等の活動を行っています。

また、同じ権利擁護の制度で、判断能力が不十分な方が地域において自立した生活が送れるよう、利用者との契約に基づき、福祉サービスの利用援助等を行う日常生活自立支援事業の利用者数は、令和元年度以降増え、40人弱が利用しています。

■成年後見申立件数の推移

	平成29年	平成30年	令和元年	令和2年	令和3年
申立件数	4	1	3	7	2
後見	4	1	1	5	2
保佐	0	0	2	1	0
補助	0	0	0	1	0

資料：大分家庭裁判所

■成年後見申立件数の比較

	平成29年	平成30年	令和元年	令和2年	令和3年
豊後高田市	4	1	(1) 3	(2) 7	2
大分県	247	238	273	273	285
全国	35,737	36,549	35,959	37,235	39,809

注：豊後高田市欄の上段は、市長申立ての件数で内数

資料：最高裁判所、大分家庭裁判所

■くにさき半島地域成年後見支援センター（※）各種活動件数の推移

	平成29年度	平成30年度	令和元年度	令和2年度	令和3年度
相談業務件数	—	—	42	40	40
普及・啓発活動件数	—	—	34	12	10
市民後見人育成活動件数	—	—	1	1	1

平成31年4月設立

資料：豊後高田市社会福祉協議会

■日常生活自立支援事業の推移

	平成29年度	平成30年度	令和元年度	令和2年度	令和3年度
利用者数	24	27	38	39	37

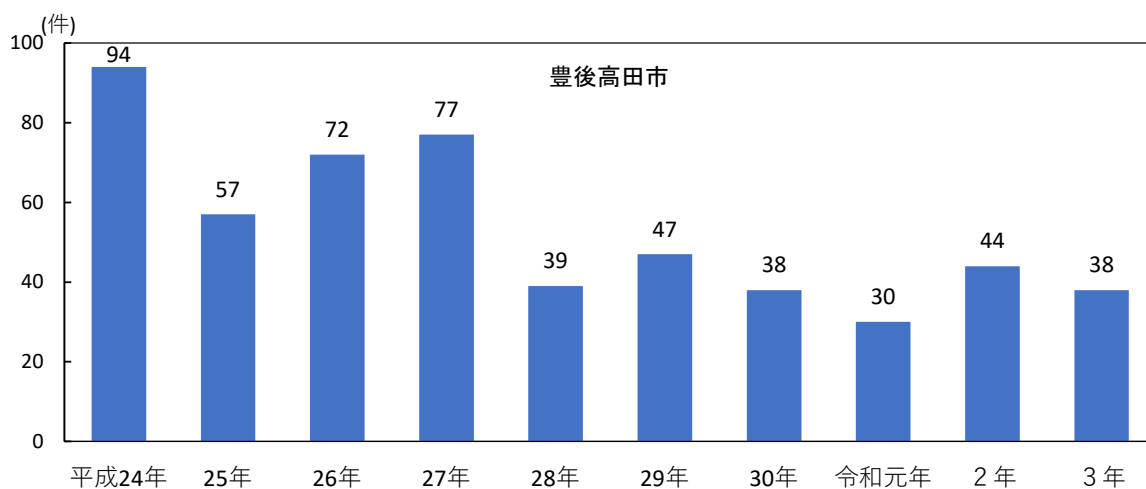
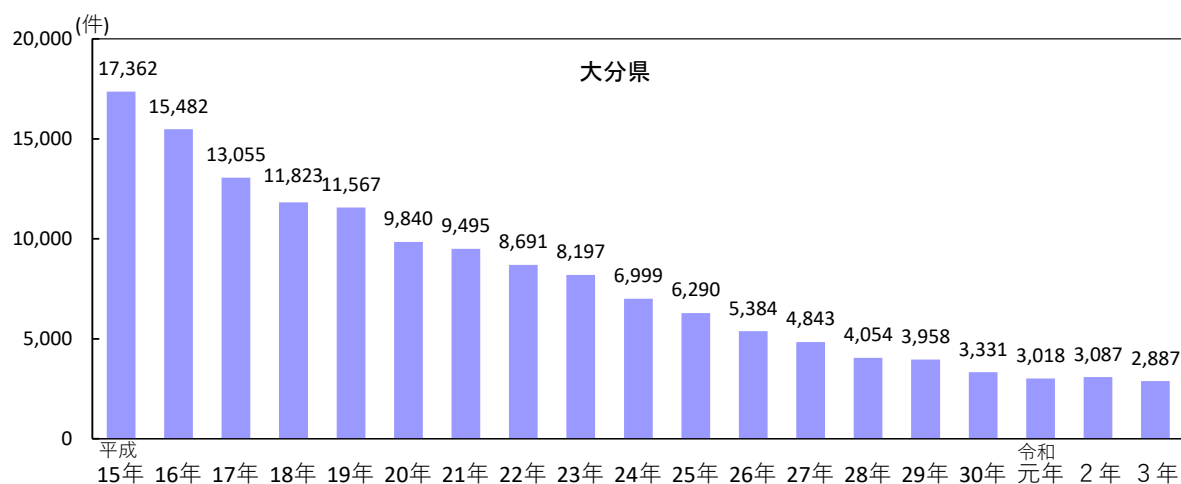
資料：豊後高田市社会福祉協議会

(10) 犯罪の状況

大分県の刑法犯認知件数は、平成15年をピークに年々減少傾向が続いており、令和3年は2,887件と、過去最少となっています。

本市でも、平成24年がピークとなっており、その後平成28年から令和3年まではほぼ横ばいとなっています。

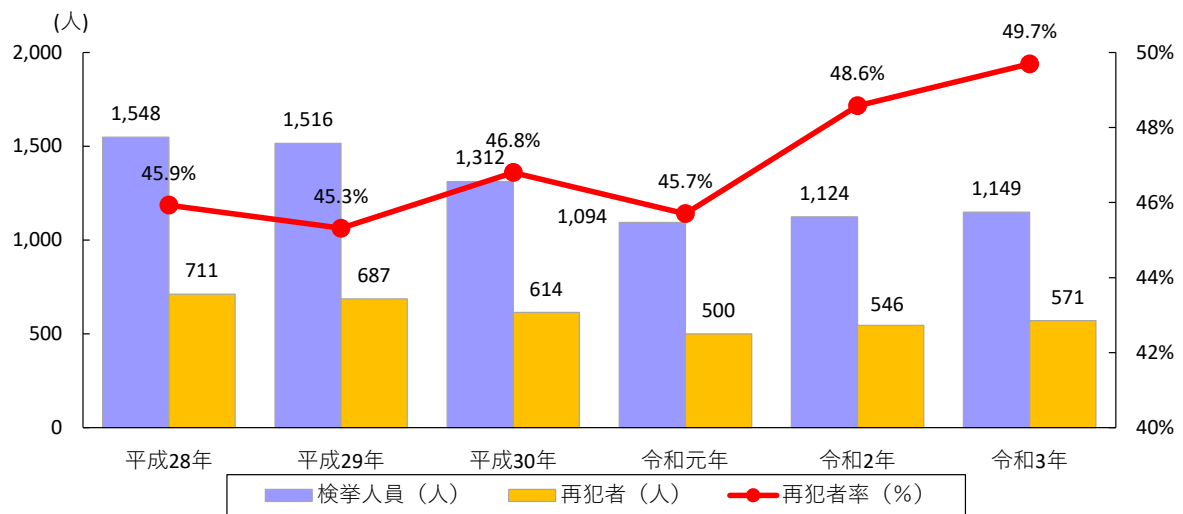
■ 刑法犯認知件数の推移



資料：大分県警察本部「大分県の犯罪概況」「犯罪統計書」

大分県の検挙者中の再犯者の割合（再犯者率）は、令和3年では49.7%となっています。

■ 刑法犯検挙者中の再犯者数及び再犯者率（大分県）



資料：福岡矯正管区「再犯防止推進計画指標の都道府県データ」

(11) 健康の状況

豊後高田市では特定健康診査・特定保健指導、がん検診を実施し、疾病の早期発見を行っています。

特定健康診査、がん検診は新型コロナの影響で近年の受診率が低くなっています。特定保健指導に関しては、保健指導終了率が上昇しています。

大分県独自のお達者年齢（介護保険要介護2以上の認定を受けていない人を健康と定義し、これに基づいて算出した年齢）は、男女ともに少しずつ伸びていっていますが、直近の平成28年から令和2年平均では、大分県の平均と比較すると男性は短くなっています。

■特定健康診査の実施状況

	平成29年度	平成30年度	令和元年度	令和2年度	令和3年度
対象者（人）	4,158	4,069	3,956	3,941	3,839
受診者（人）	1,998	2,038	1,982	1,560	1,677
受診率（％）	48.1	50.1	50.1	39.6	43.7

出典：法定報告

■特定保健指導の実施状況

	平成29年度	平成30年度	令和元年度	令和2年度	令和3年度
対象者（人）	276	290	280	217	200
保健指導終了者（人）	120	177	149	138	137
保健指導終了率（％）	43.5	61.0	53.2	63.6	68.5

出典：法定報告

■お達者年齢

		平成24年～ 28年平均	平成25年～ 29年平均	平成26年～ 30年平均	平成27年～ 令和元年平均	平成28年～ 令和2年平均
豊後高田市	男性	78.84	78.23	78.90	79.52	79.24(16位)
	女性	83.57	83.38	83.56	84.40	84.90(8位)
大分県	男性	79.18	79.33	79.60	79.81	80.06
	女性	83.90	84.05	84.21	84.33	84.67

出典：大分県健康指標計算システム

2 アンケート調査結果からみえる本市の現状

「第4期地域福祉計画」を策定するにあたり、地域とのつながりや福祉に関する相談支援、福祉のまちづくり等について市民の意見や要望等をうかがい、その結果を計画づくりの基礎資料とするために「地域福祉に関するアンケート」を実施しました。

今回の調査では、通常の郵送による回答のほか、初めての試みとしてパソコン、スマートフォンからウェブフォームにより回答ができることとしました。市民の皆さんのご協力をいただき、回収率が52.1%（前回46.2%）と、前回は6ポイントほど上回りました。

（1）調査の実施概要

①調査の目的

「第4期地域福祉計画」を策定するにあたり、地域とのつながりや福祉に関する相談支援、福祉のまちづくり等について市民の意見や要望等をうかがい、その結果を計画づくりの基礎資料にするために実施

②調査対象

- ・18歳以上の市内在住者

③調査方法

- ・郵送による配布、郵送及びウェブフォームにより回収

④調査時期

- ・令和4年7月10日～7月31日

⑤調査項目

- ・個人属性・生活状況
- ・地域とのつながり
- ・悩みや困り事
- ・災害時や緊急時の対応
- ・福祉に関する相談や支援など
- ・福祉のまちづくり

⑥回収結果

調査票配布数	回収数	有効回収数	有効回収率
2,000	(199) 1,042	(199) 1,042	52.1%

※回収数、有効回収数欄の上段（ ）は、ウェブフォームによる回答で、内数。

<参考>

回答者の年齢構成

(単位: 人、%)

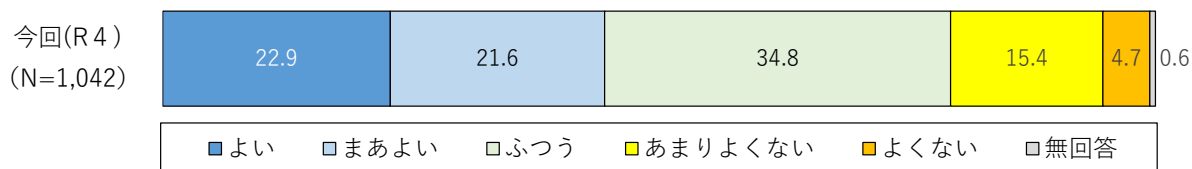
	n	18・19歳	20～29歳	30～39歳	40～49歳	50～59歳	60～69歳	70～79歳	80歳以上	無回答	
全体	1,042	0.8	4.9	8.5	9.4	11.6	18.8	26.7	19.1	0.2	
回収	Web	199	1.5	13.1	19.1	22.1	19.6	16.6	5.0	3.0	0.0
	郵送	843	0.6	3.0	6.0	6.4	9.7	19.3	31.8	22.9	0.2

(2) 調査結果の概要

①回答者について

■主観的健康感

- ・「(まあ)よい」が44.5%を占め、若いほどその割合が高くなっています。



【年齢別】

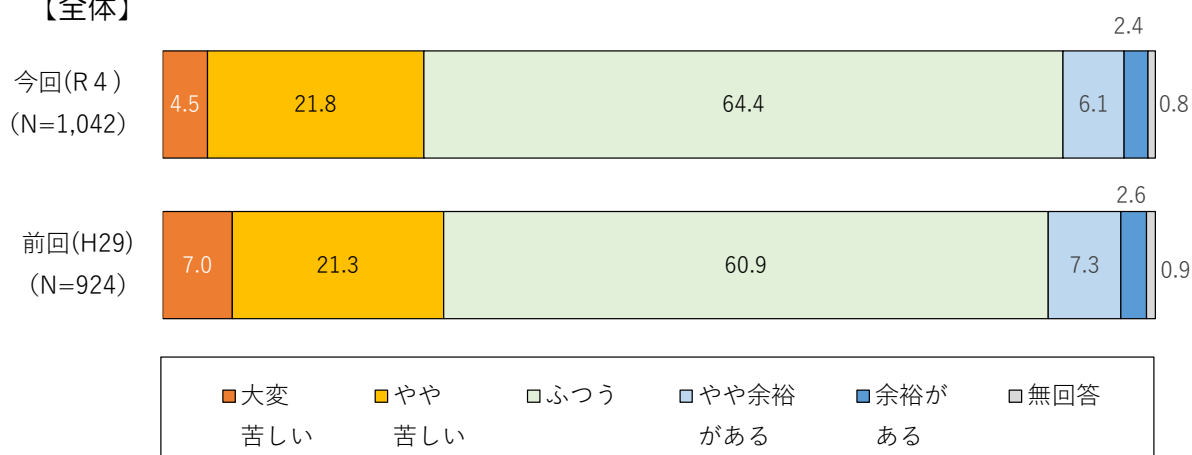
(単位:人、%)

		n	よい	まあよい	ふつう	あまりよくない	よくない	無回答
年齢層	18~39歳	148	51.4	20.9	23.0	4.1	0.7	0.0
	40・50代	219	28.3	22.4	35.2	11.9	2.3	0.0
	60代	196	18.9	25.5	38.8	14.8	2.0	0.0
	70代	278	17.6	23.7	37.1	16.5	4.3	0.7
	80歳以上	199	7.5	14.6	36.7	26.6	13.6	1.0

■暮らしの状況

- ・暮らし(家計)状況をみると、「大変苦しい」が4.5%と、前回調査結果(7.0%)より2.5ポイント低下しています。
- ・年齢別にみると、40・50代の中年層で「大変苦しい」(7.3%)、「やや苦しい」(30.6%)が他の年齢階層より多くなっています。

【全体】



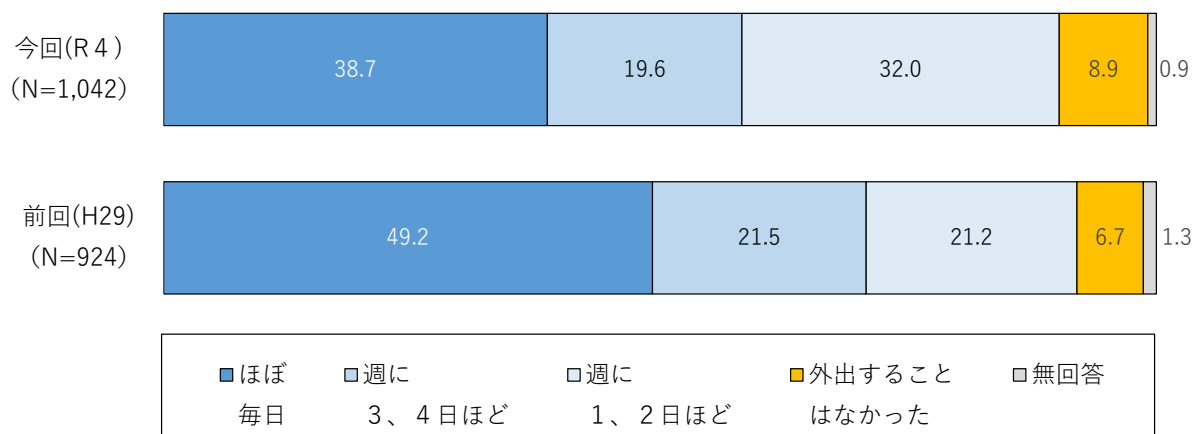
【年齢別】

(単位:人、%)

		n	大変苦しい	やや苦しい	ふつう	やや余裕がある	余裕がある	無回答
年齢層	18~39歳	148	6.1	20.3	65.5	6.8	1.4	0.0
	40・50代	219	7.3	30.6	57.1	2.7	1.8	0.5
	60代	196	3.6	22.4	60.2	9.2	3.6	1.0
	70代	278	2.9	17.6	68.0	7.6	3.2	0.7
	80歳以上	199	3.5	18.6	71.4	4.5	1.5	0.5

■外出の頻度

- 「ほぼ毎日」が38.7%と最も多いものの、前回（平成29年度）調査結果と比較すると、その割合は10ポイント以上減少しており、一方で「週に1、2日ほど」は前回より10ポイント以上増えています。
- 年齢別では、50代までの若年層では、半数以上が「ほぼ毎日」としています。



【年齢別】

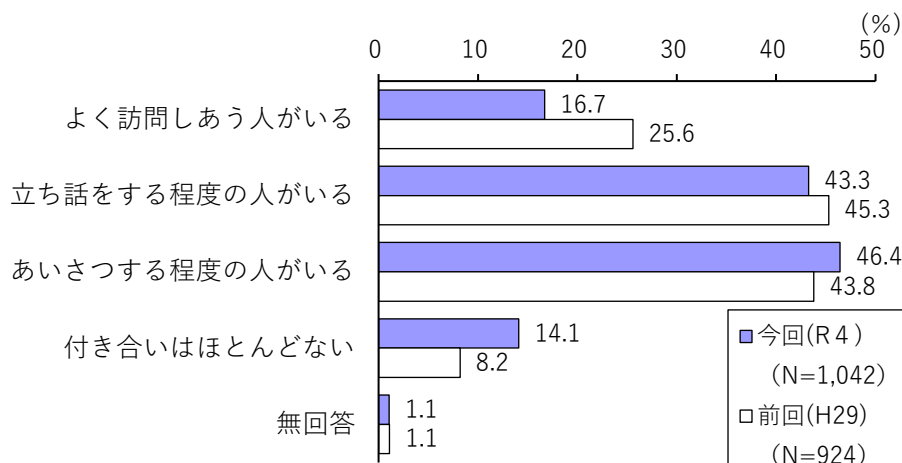
(単位: 人、%)

		n	ほぼ毎日 (週に5日以上)	週に3、4日 ほど外出した	あまり外出する ことはなかった	外出することは なかった	無回答
年齢層	18～39歳	148	56.1	9.5	29.1	5.4	0.0
	40・50代	219	57.1	11.0	21.5	9.6	0.9
	60代	196	44.4	23.5	26.5	5.1	0.5
	70代	278	29.1	29.1	35.6	5.4	0.7
	80歳以上	199	13.6	19.6	46.2	19.6	1.0

②地域とのつながりについて

■近所付き合いの程度（複数回答）

- ・近所付き合いの程度は、「あいさつする程度の人がいる」「立ち話をする程度の人がいる」がそれぞれ4割を超えて多くなっています。
- ・前回との比較では、「よく訪問し合う人がある」（16.7%）が8.9ポイント減っている一方、「付き合いはほとんどない」（14.1%）が5.9ポイント増加しています。



■近隣との助け合い（複数回答）

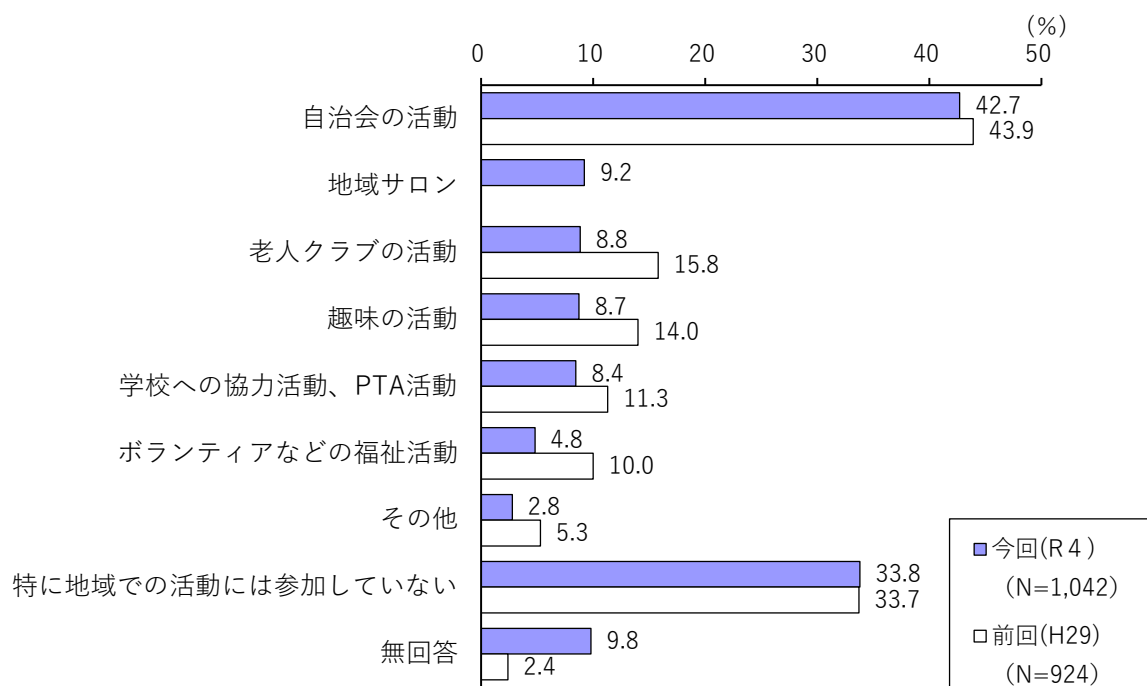
- ・近隣で困っている方がいた場合に、手伝いができるかについては、「見守りや声かけ」「話し相手になること」「非常時の安否確認や避難」で「手伝いができる」とする回答が比較的多くなっています。
- ・一方、手伝いが必要との回答が比較的多いのは、「非常時の安否確認や避難」「病気のときの看病」「外出や通院時の付き添い」「掃除、洗濯、食事の用意」「買い物、ごみ出し」などとなっています。
- ・手伝いができる人と手伝いが必要な人をつなげる仕組み作りが必要となっています。

	見守りや声かけ	話し相手になること	悩みごとの相談にのること	買い物、ごみ出し	掃除、洗濯、食事の用意	短時間の子ども預かり	保育園・幼稚園などの送迎	外出や通院時の付き添い	病気のとときの看病	非常時の安否確認や避難
手伝いができる	46.9	39.5	27.6	29.4	13.6	13.3	13.1	15.9	10.1	33.6
手伝いをした(している)ことがある	11.9	11.9	7.9	7.5	3.7	3.7	2.7	5.7	3.1	4.1
手伝いが必要	3.9	3.6	4.9	6.4	6.9	4.9	4.2	7.2	7.3	7.5

(N=1,042)

■地域活動への参加状況（複数回答）

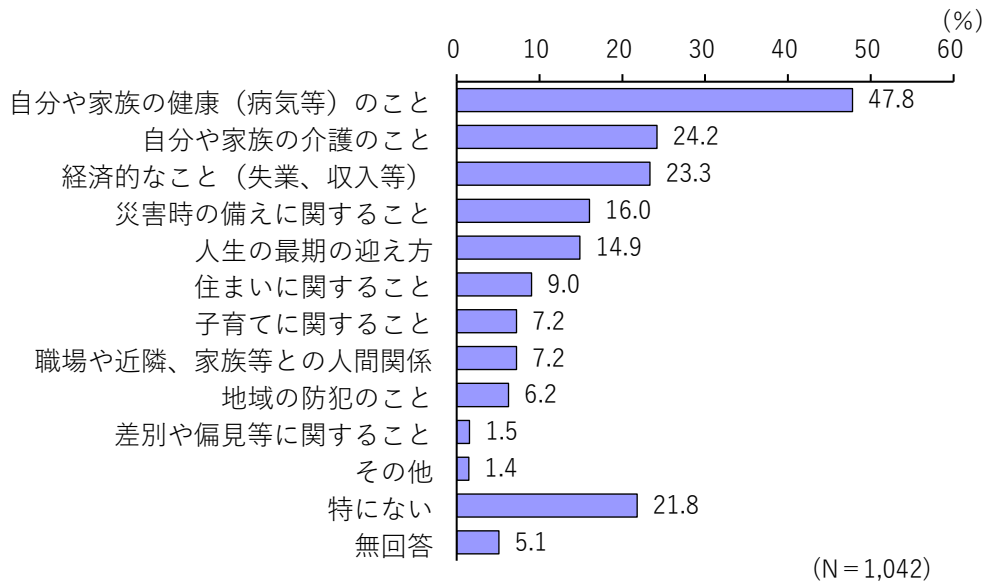
- 参加している地域活動としては、「自治会の活動」が42.7%で最も多く、次いで「地域サロン」（9.2%）、「老人クラブの活動」（8.8%）、「趣味の活動」（8.7%）、「学校への協力活動、PTA活動」（8.4%）などが続いています。
- 前回との比較では、「老人クラブの活動」や「趣味の活動」「学校への協力活動、PTA活動」等では、前回より参加率が落ちています。「地域サロン」は、「自治会の活動」以外の活動より参加率が高くなっています。



③悩みや困り事について

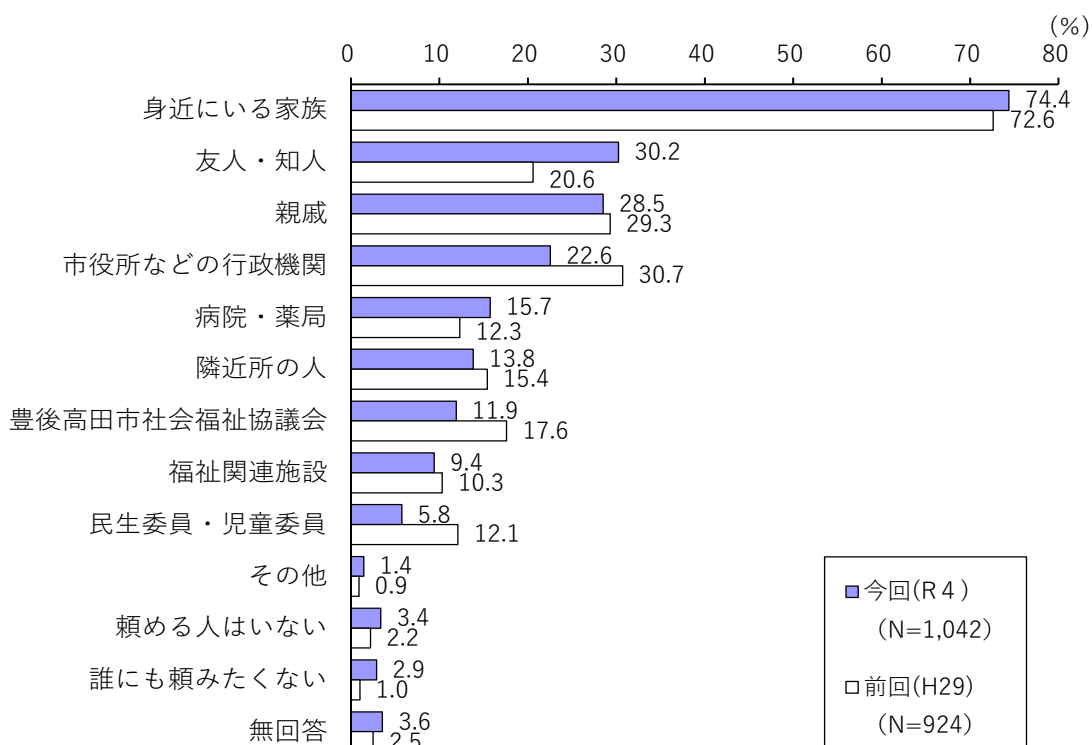
■悩みや困り事（3つまで）

- ・悩みや不安、困り事としては、「自分や家族の健康（病気等）のこと」が半数近くで最も多く、次いで「自分や家族の介護のこと」（24.2%）、「経済的なこと（失業、収入等）」（23.3%）などが続いています。



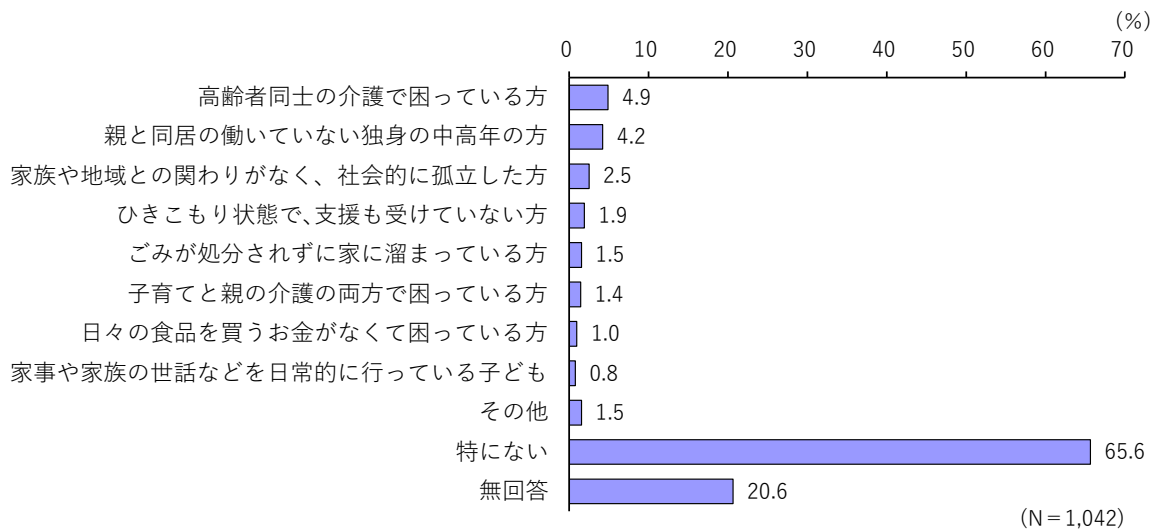
■悩みや困りごとの相談・手助けの依頼先（複数回答）

- ・悩みや困りごとの相談や手助けの依頼先としては、「身近にいる家族」が74.4%で最も多く次いで「友人・知人」（30.2%）、「親戚」（28.5%）、「市役所などの行政機関」（22.6%）などが続いています。
- ・前回との比較では、友人・知人が増えている一方、行政機関が減っています。「頼める人はいない」「誰にも頼みたくない」も、それぞれ3.4%、2.9%と増えています。



■複雑な課題を抱えると思われる人の有無（複数回答）

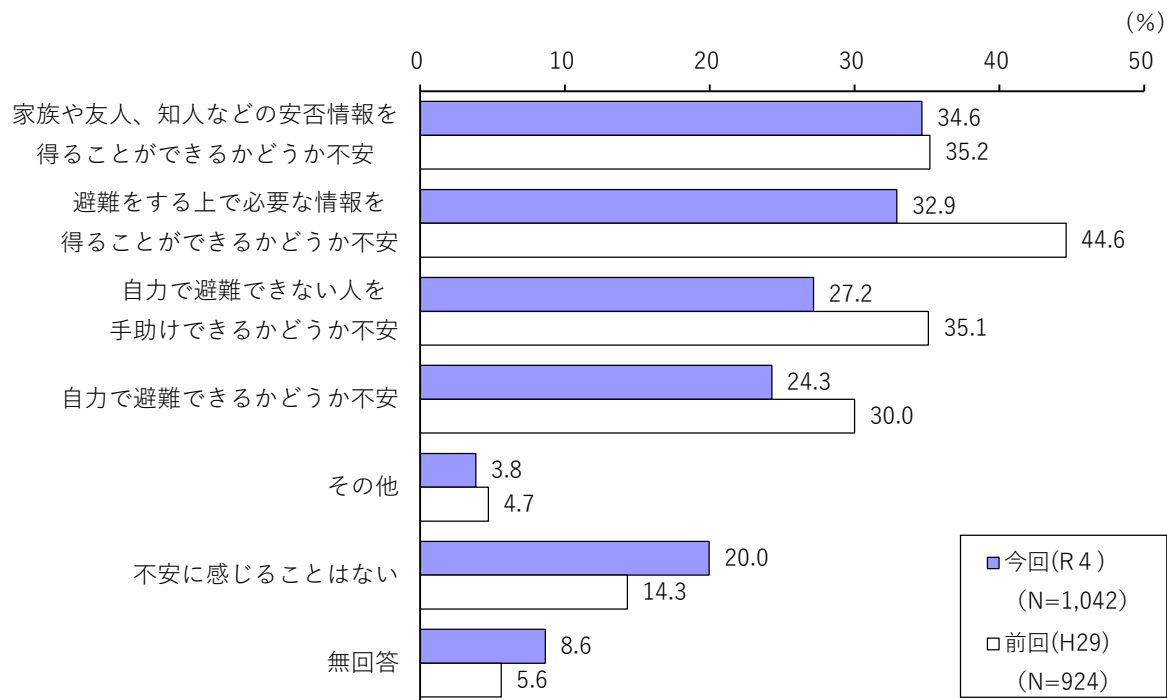
- 近年増えているとされる複雑な課題を抱えた方が周囲にいるかについては、「高齢者同士の介護で困っている方」が4.9%で最も多く、次いで「親と同居の働いていない独身の中高年の方」（4.2%）などが続いています。
- 「家事や家族の世話などを日常的に行っている子ども」（0.8%）の内の一部はヤングケアラーに該当すると考えられます。



④災害時や緊急時の対応について

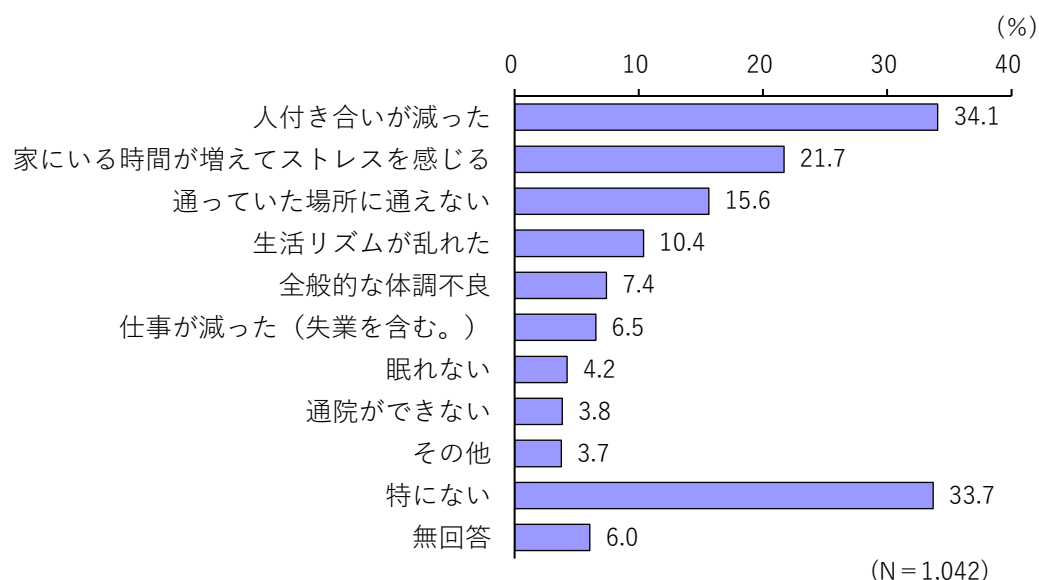
■災害時や緊急時に不安に感じること（複数回答）

- ・「家族や友人、知人などの安否情報を得ることができるかどうか不安」が34.6%で最も多く、次いで「避難をする上で必要な情報を得ることができるかどうか不安」（32.9%）、「自力で避難できない人を手助けできるかどうか不安」（27.2%）などが続いています。
- ・一方、「不安に感じることはない」は20.0%で、前回より5.7ポイント増えています。



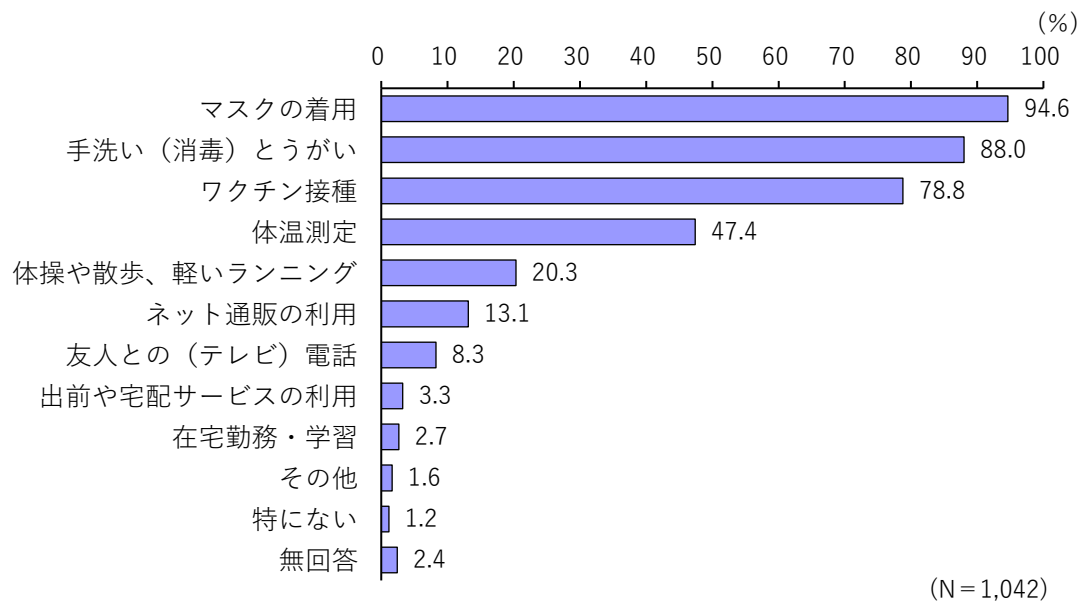
■新型コロナウイルス感染症（対策）の影響で困っていること（複数回答）

- ・新型コロナウイルス感染症（対策）の影響で困っていることとしては、「人付き合いが減った」「家にいる時間が増えてストレスを感じる」「通っていた場所に通えない」などが上位となっており、その影響で近所付き合いや外出が減っていることがうかがえます。



■新型コロナウイルス感染症対策としてしていること（複数回答）

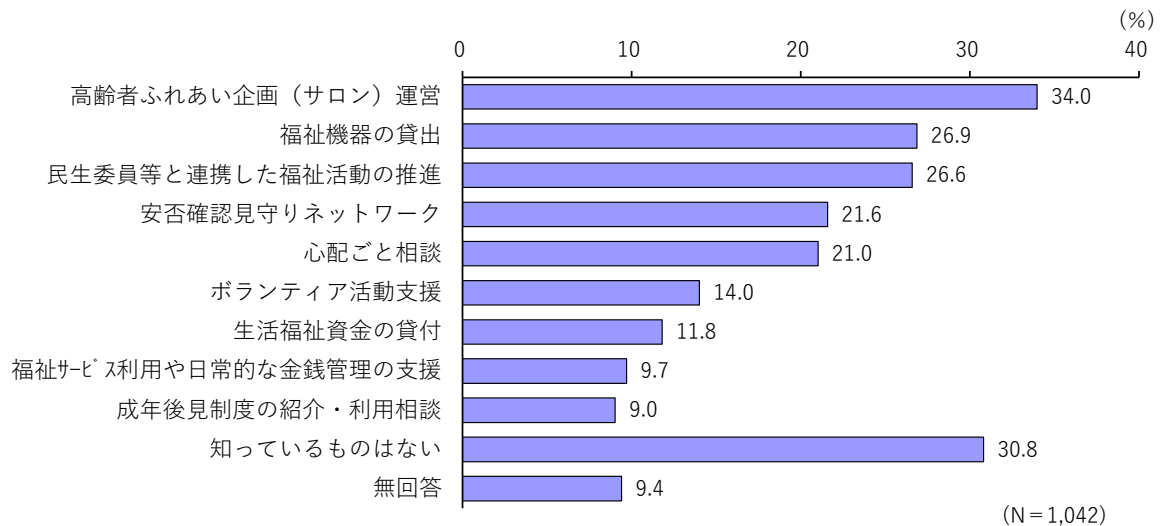
- 感染症対策としては、「マスクの着用」「手洗い（消毒）とうがい」「ワクチン接種」がそれぞれほぼ8割以上で多くなっています。



⑤福祉に関する相談や支援などについて

■豊後高田市社会福祉協議会で行っている事業や活動で知っているもの（複数回答）

- ・「高齢者ふれあい企画（サロン）運営」が34.0%で最も多く、次いで「福祉機器の貸出」（26.9%）、「民生委員等と連携した福祉活動の推進」（26.6%）、「安否確認見守りネットワーク」（21.6%）、「心配ごと相談」（21.0%）などが続いています。「知っているものはない」が30.8%となっており、年齢が若いほどその割合が高くなっています。



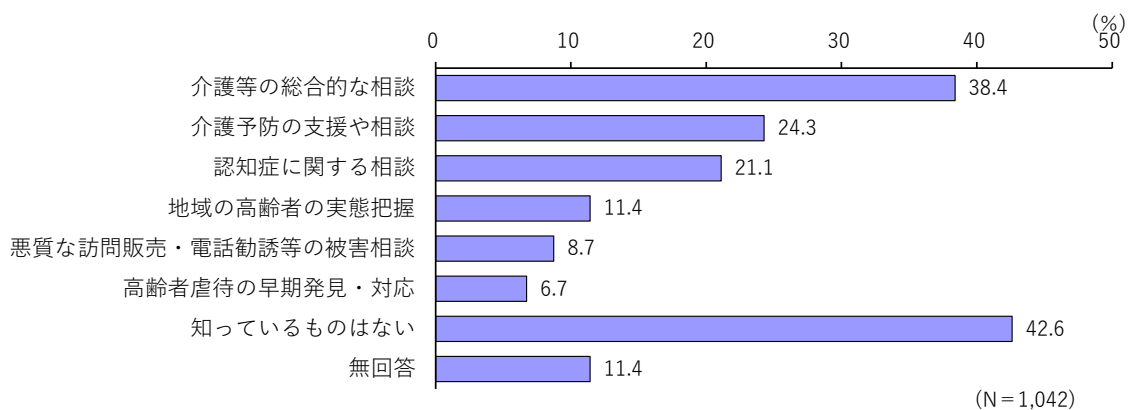
【年齢別】

(単位:人、%)

年齢層	n	民生委員等と連携した福祉活動の推進	生活福祉資金の貸付	ボランティア活動支援	福祉サービス利用や日常的な金銭管理の支援	成年後見制度の紹介・利用相談	心配ごと相談	高齢者ふれあい企画（サロン）運営	福祉機器の貸出	安否確認見守りネットワーク	知っているものはない	無回答
		18～39歳	148	14.9	10.1	10.1	6.1	6.1	14.9	13.5	11.5	14.9
40・50代	219	24.2	18.3	19.2	15.5	13.7	17.4	33.8	25.6	21.9	37.9	3.2
60代	196	27.6	12.2	13.8	13.8	10.2	20.9	31.1	39.3	28.1	27.6	5.6
70代	278	34.5	10.8	16.5	7.2	9.4	27.7	45.7	30.9	24.1	21.9	12.6
80歳以上	199	26.1	7.0	8.0	5.5	4.5	20.6	36.2	21.6	16.6	18.6	18.6

■豊後高田市地域包括支援センターで行っている事業や活動で知っているもの（複数回答）

- ・「介護等の総合的な相談」が38.4%で最も多く、次いで「介護予防の支援や相談」（24.3%）「認知症に関する相談」（21.1%）、「地域の高齢者の実態把握」（11.4%）、「悪質な訪問販売・電話勧誘等の被害相談」（8.7%）などが続いています。「知っているものはない」が42.6%となっており、年齢が若いほどその割合が高くなっています。



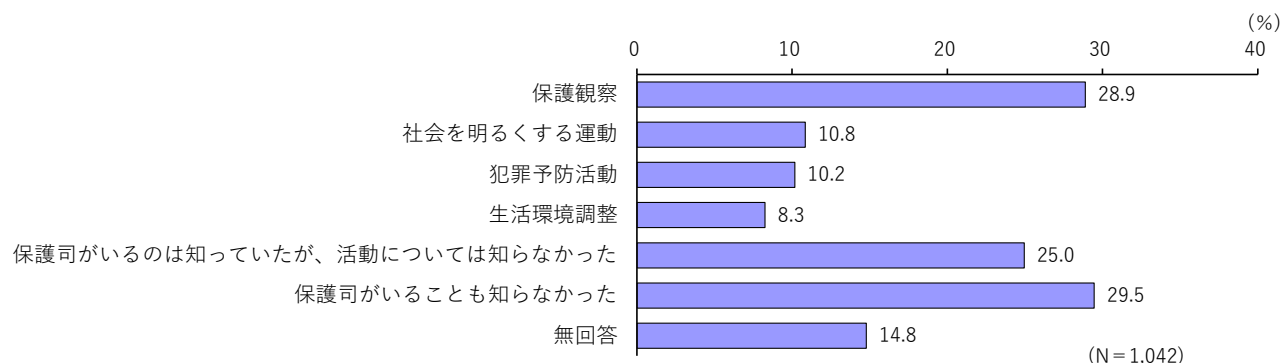
【年齢別】

(単位:人、%)

年齢層	n	介護等の総合的な相談	介護予防の支援や相談	認知症に関する相談	高齢者虐待の早期発見・対応	悪質な訪問販売・電話勧誘等の被害相談	地域の高齢者の実態把握	知っているものはない	無回答
		18~39歳	148	20.9	11.5	12.2	6.1	4.7	8.1
40・50代	219	38.8	26.0	24.7	10.0	5.0	11.4	50.7	5.0
60代	196	47.4	25.5	24.5	8.2	9.7	11.2	39.8	8.2
70代	278	42.4	27.7	22.7	5.0	11.9	14.7	33.5	16.2
80歳以上	199	36.7	26.1	18.6	4.0	10.6	9.5	28.6	20.1

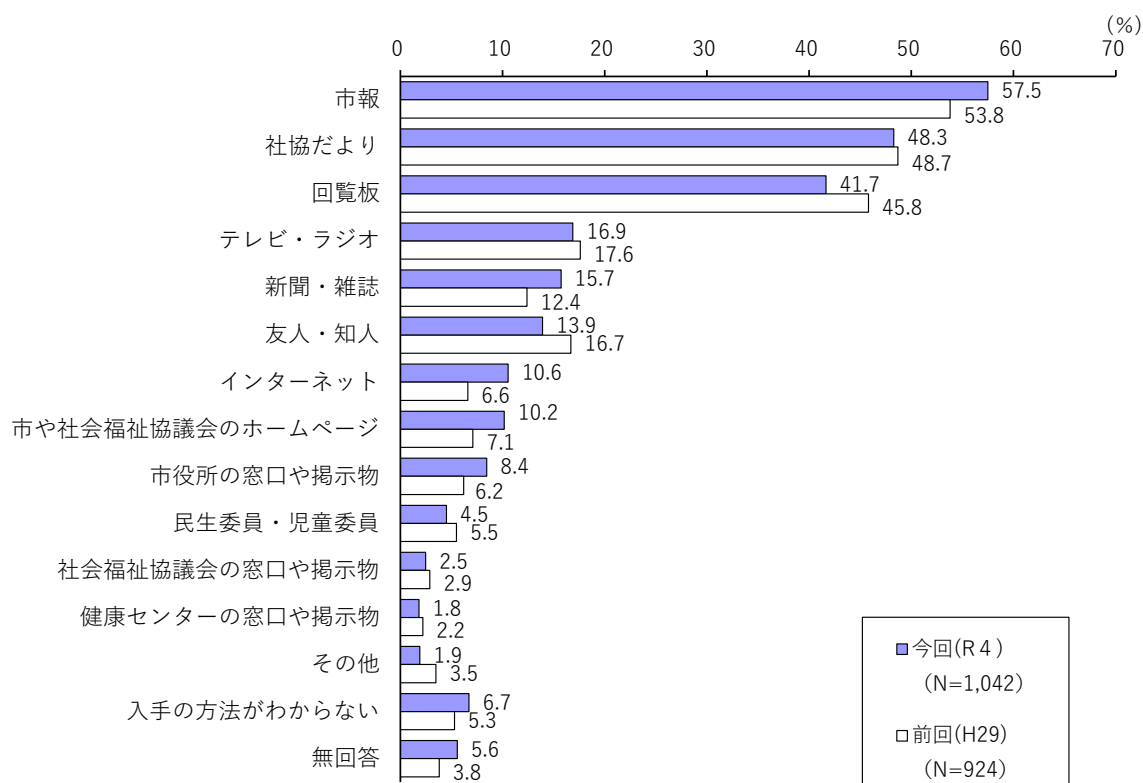
■保護司の活動で知っているもの（複数回答）

- 「保護観察」が28.9%で最も多く、次いで「社会を明るくする運動」（10.8%）、「犯罪予防活動」（10.2%）などが続いています。「保護司がいることも知らなかった」が29.5%となっています。



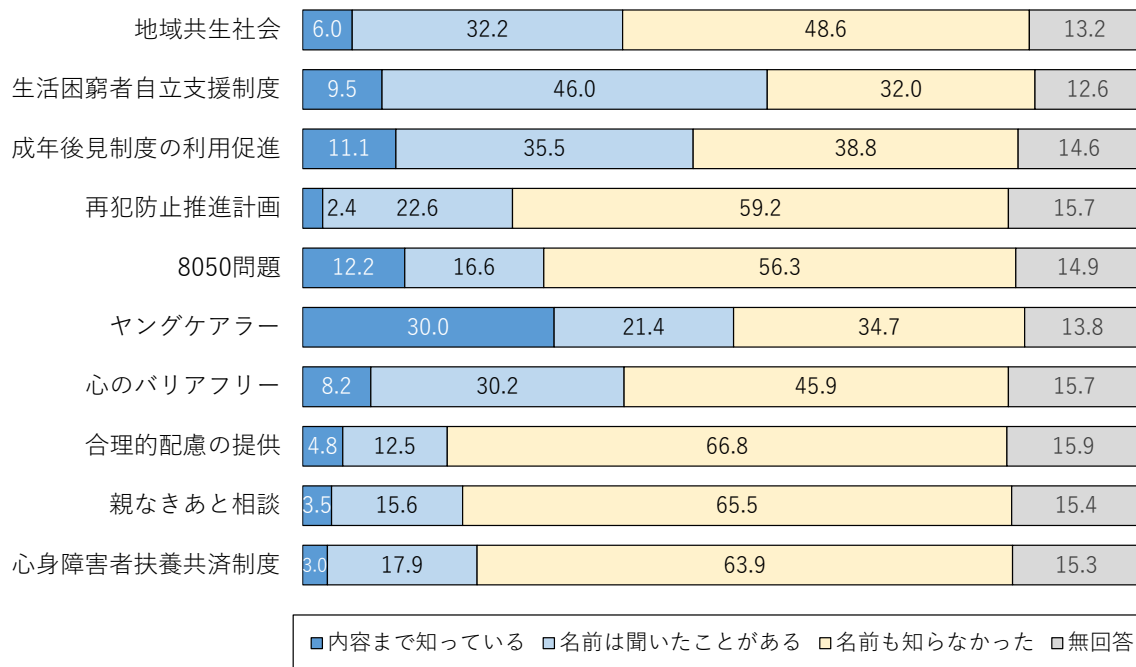
■福祉情報の入手先（複数回答）

- 「市報」が57.5%で最も多く、次いで「社協だより」（48.3%）、「回覧板」（41.7%）などが続いています。「入手の方法がわからない」が6.7%となっています。
- 前回との比較では、「市報」「新聞・雑誌」「インターネット」「市や社会福祉協議会のホームページ」が増えています。



■最近の福祉に関する制度等についての認知度

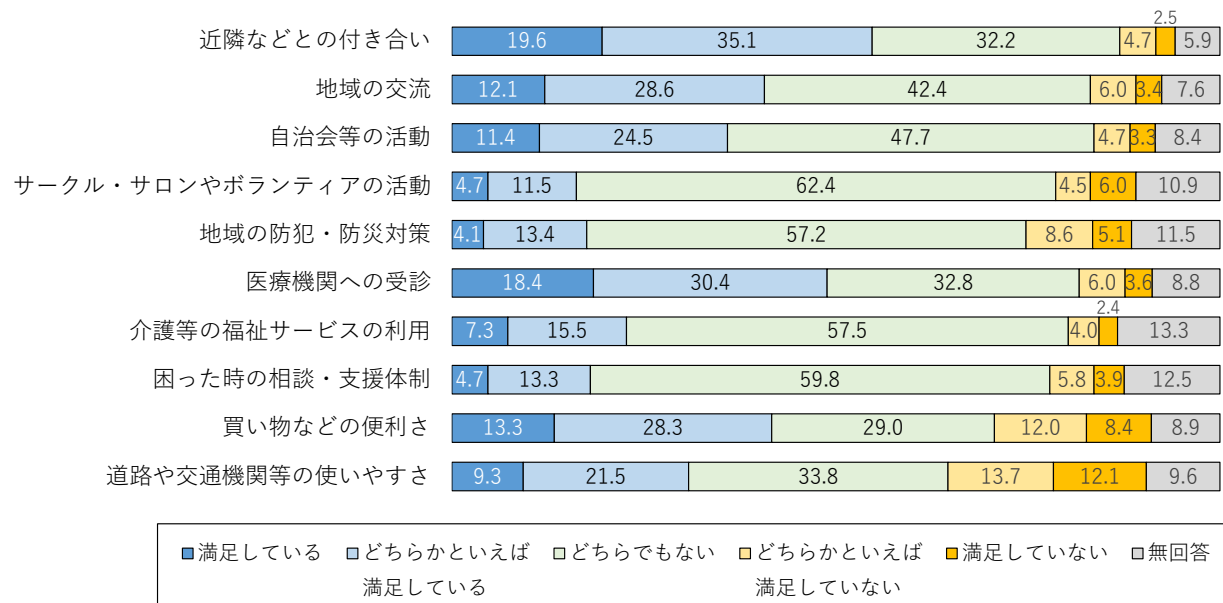
- 「内容まで知っている」との回答は、「ヤングケアラー」が30.0%で最も多く、次いで「8050問題」（12.2%）、「成年後見制度の利用促進」（11.1%）などが続いています。「再犯防止推進計画」は、その割合が2.4%と、最も低くなっています。



⑥福祉のまちづくりについて

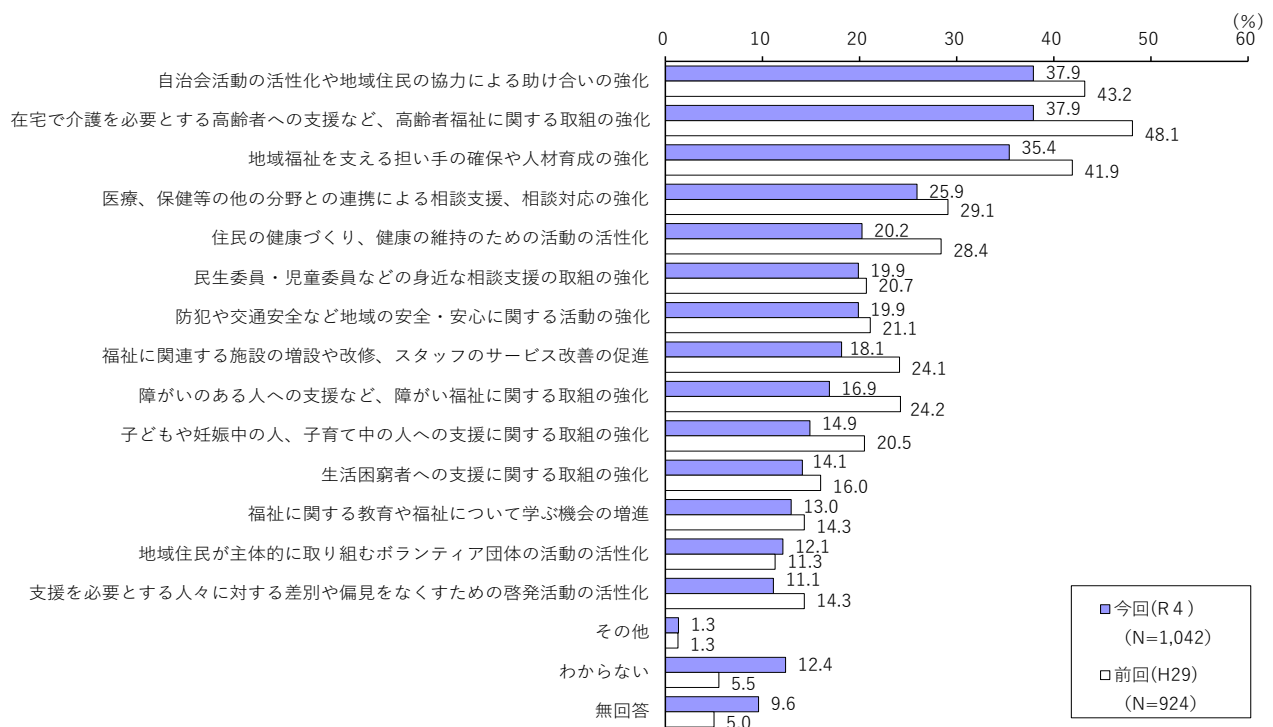
■住まいの地域の暮らしやすさ

- ・「(どちらかといえば) 満足している」の割合が比較的高いのは、「近隣などとの付き合い」「医療機関への受診」となっている一方、「道路や交通機関等の使いやすさ」「買い物などの便利さ」では、「(どちらかといえば) 満足していない」の割合が2割以上となっています。



■地域福祉を推進するために特に重要だと思う取組（5つまで）

- ・「自治会活動の活性化や地域住民の協力による助け合いの強化」「在宅で介護を必要とする高齢者への支援など、高齢者福祉に関する取組の強化」がそれぞれ37.9%で最も多く、次いで「地域福祉を支える担い手の確保や人材育成の強化」(35.4%)、「医療、保健等の他の分野との連携による相談支援、相談対応の強化」(25.9%)などが続いています。
- ・前回との比較では、「わからない」が12.4%と、前回は7ポイント近く上回っています。



3 現状と課題

1～2の現状把握から、前期計画の基本目標ごとに本計画における現状と課題をまとめると、以下のとおりです。

基本目標1 地域を担う人づくり

○社会福祉協議会、地域包括支援センターの活動で、「知っているものはない」との回答が、それぞれ3割、4割となっており、具体的な地域活動、福祉活動に対する市民の関心は、決して高いとは言えない状況です。

○自治会活動に参加している人は全体の4割以上となっているものの、ボランティア活動への参加が大幅に減り、地域の役員の担い手不足も心配されています。

○地域福祉を推進するために特に重要だと思う取組みとして、「地域福祉を支える担い手の確保や人材育成の強化」が1／3を超えており、地域福祉の担い手の確保や人材育成が求められています。

➤地域福祉に関する市民の関心が高まるよう、小中学校における福祉教育を含めて、すべての世代に対する地域福祉に関する普及啓発が求められています。

➤地域活動やボランティア活動については、コロナ禍もあり、市民の参加が低調となっているほか、担い手の高齢化・固定化が進んでいることも考えられるため、特に若い世代で活動への参加意向がある人が気軽に取り組めるような情報提供や仕組みが必要となっています。

基本目標2 地域を活性化させる仕組みづくり

○地域活動に特に参加していない人がほぼ1／3を占めています。一方で、市内4地区で発足している愛育会活動の定着もあり、近隣で困っている人がいた場合の「見守りや声かけ」は、半数近くが「手伝いができる」と回答しています。

○地域福祉を推進するために特に重要だと思う取組みとして、「自治会活動の活性化や地域住民の協力による助け合いの強化」が4割近くで最も多くなっています。

○健康状態については、健康感が「(まあ)よい」とする人が多く、大分県が公表するお達者年齢も少しずつ伸びていっていますが、県の平均と比較すると、男性が短いという現状にあります。

➤高齢化が進み、地域活動に参加していない人が増える中で、地域における助け合い、支え合いの強化が求められています。自治会や社会福祉協議会の活動の普及啓発に加え、自発的に活動に参加しやすくなる何らかのインセンティブづくりができないかの検討も必要と考えられます。

➤市民の健康状態は、健康寿命が延伸しているなど、一定の成果がみられますが、地域の活性化のためにも健康づくりへの取組みが必要と言えます。

基本目標3 安心して暮らせる地域づくり

- 福祉情報の入手先については、「市報」「社協だより」「回覧板」が比較的多くなっていますが、前回との比較では「新聞・雑誌」「インターネット」「市や社会福祉協議会のホームページ」が増えています。
 - 複雑な課題を抱えていると思われる人については、「高齢者同士の介護で困っている方」（4.9%）、「親と同居の働いていない中高年の方」（4.2%）などがいるとの結果になっており、複雑な課題を抱えた市民が一定数いることがうかがえます。
 - 相談や支援の依頼先は、家族、親族、友人・知人以外では、市役所などの行政機関、病院・薬局、社会福祉協議会が多いものの、「頼める人がいない」も前回より増えています。
 - 地域福祉を推進するために特に重要だと思う取組みとして、「自治会活動の活性化や地域住民の協力による助け合いの強化」とともに「在宅で介護を必要とする高齢者への支援など、高齢者福祉に関する取組の強化」が4割近くで最も多くなっています。
 - 令和元年には、本市、国東市、姫島村が連携した「くにさき半島地域成年後見支援センター」が本市社会福祉協議会内に開設され、各種相談業務、普及・啓発活動や市民後見人の育成等の活動を行っていますが、社会福祉協議会の事業や活動で知っているものとして、「福祉サービス利用や日常的な金銭管理の支援」（日常生活自立支援事業）、「成年後見制度の紹介・利用相談」を挙げたのは1割を切っており、権利擁護事業の認知度は低くなっています。
- ICT機器が高齢者にも普及してきており、今後インターネットを通じた情報入手が増えることが考えられるため、Web媒体での情報提供の充実が必要と考えられます。情報の内容として、地域での生活に役立つ地域資源の情報収集・提供も有効と考えられます。
 - 複雑・複合的な課題にも対応できる地域の包括的な相談支援体制の構築及びその相談窓口の普及啓発が求められています。
 - 今後とも、高齢者福祉をはじめとする福祉に関する取組みが求められています。
 - 成年後見制度利用促進基本計画において、権利擁護支援の地域連携ネットワークづくりやその中核機関の設置を検討し、その運営方針等を定めて、計画的に普及啓発活動等の事業を実施することが求められています。

第3章 計画の基本的事項

1 基本理念

前期計画では、
「助けあい、つながりあい、支えあい 一人ひとりが主役の地域づくり」
を基本理念として市民一人ひとりがお互いを尊重し、支え合う地域づくりを目指して地域福祉の推進に取り組んできました。

今期計画では、この基本理念を継承しつつ、令和2年に策定された「第2次豊後高田市総合計画（改訂版）」の基本施策等を踏まえ、より活動的な市民をイメージするとともに、地域共生社会の実現を目指すことを明らかにするため、基本理念を以下のとおり設定しました。

いきいきと、笑顔でつながり、支えあい
共に生きる、地域をつくる

2 基本目標

基本理念の実現のためには、すべての市民が地域で暮らしていることを意識し、その地域の中で互いに支え合いながら、安心して生活できる地域社会をつくっていくことが重要となります。

本計画においては、次の3つを基本目標として設定し、それぞれの基本目標に沿った施策を展開していきます。

基本目標1 地域で暮らす意識づくり

地域でなにげなく暮らしていると気づかないこと、当たり前だと思っていたことなど、なるべくお互いに意識することを目指します。そうすることによって、地域の中での助け合い、支え合いや、地域にある資源を改めて再確認でき、何らかの気づきがあると思います。地域で暮らすという意識づくりを通じて、地域活動、福祉活動への動機づけを図ります。併せて、健康についても意識づけを図ります。

基本目標2 支えあう地域づくり

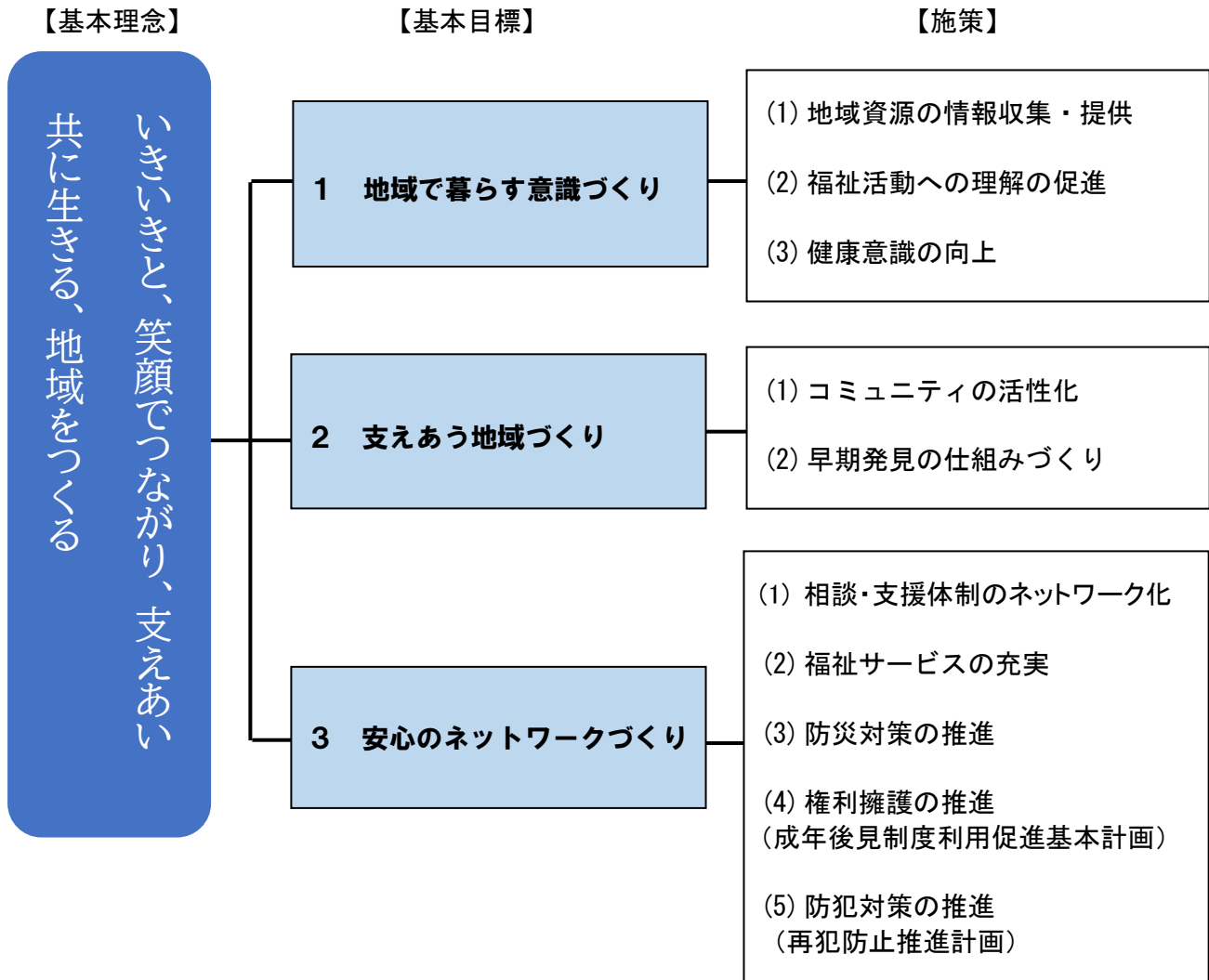
地域共生社会では、「支え手」と「受け手」という固定した関係を超えて、地域において住民同士が助けあい、支えあう関係が当然になります。そのためのステップとして、コミュニティの活性化や、支え合いの仕組みづくりを行います。併せて、生活課題を抱える方の早期発見・早期対応に努めます。

基本目標3 安心のネットワークづくり

近年増加している、複数の領域を跨ぐような複雑化・複合化している課題については、総合的な相談支援が必要です。そのための具体的取組みとして、各相談機関のネットワーク化により、相談支援ができる体制を整備します。また、福祉サービスの充実、防災対策の推進に加え、権利擁護支援の地域連携ネットワークづくり、再犯防止を中心とする防犯対策についても取り組みます。

3 施策体系

基本理念の実現に向け、第4期計画においては3つの基本目標を基に、以下の施策を進めます。



第4章 施策の展開

1 地域で暮らす意識づくり

(1) 地域資源の情報収集・提供

【現状と課題】

地域で生活する上で、地域にある様々な社会資源（役所、学校、福祉関係団体・施設、公民館、避難所、老人クラブ、サロン等）は必要不可欠なものです。現状ではそれが必ずしも市民に伝わっておらず、また任意団体に関する情報などは行政でも把握できていないものがあることも考えられます。

こうした地域資源について把握、情報を収集し、それを市民に提供することは、市民の福祉の向上のためにも必要です。また、地域にある資源を市民が（再）発見することにより、地域で暮らす意識が醸成されるとともに、その情報が行政にフィードバックされ、市全体としての地域資源の把握が進むことが期待されます。

市民の取組み（自助・互助）

- 地域の現状について、調べましょう。
- ご近所の方に地域資源の有無について聞いてみましょう。
- 行政（市役所等）に、お住まいの地域の資源について、聞いてみましょう。
- 資源を発見したら、近隣の方と情報共有するとともに、行政に連絡しましょう。

市の取組み（公助・共助）

■地域資源情報の収集・整理

現状での地域資源について、情報を収集・整理し、それを冊子やマップに整理します。

■地域資源情報の提供

収集・整理された地域資源の情報を、ホームページに掲載するなど、市民に提供します。

■地域資源情報の更新

地域資源情報について、市民からの情報などにより追加、変更等があった場合、情報を更新します。

(2) 福祉活動への理解の促進

【現状と課題】

アンケート結果でも、社会福祉協議会の活動について、「知っていることは何もない」との回答が3割を占めるなど、市民の福祉活動への関心は総じて高いとは言えない現状です。特に若年層でその傾向が強いことから、主に若年層を対象とした各種福祉活動の普及啓発、そのことによる福祉活動への理解の促進が求められています。

市民の取組み（自助・互助）

- 高齢者や障がい者への理解を深め、心のバリアフリーを実践しましょう。
- 一人ひとりが福祉の問題は自分自身のこととして捉えましょう。
- 各種講座等に積極的に参加して福祉の知識を身につけましょう。
- 福祉活動に参加する仲間づくりを進めましょう。

市の取組み（公助・共助）

■福祉に関する市民意識の向上

各福祉団体と連携し、福祉を題材とした講演会などを開催することで、福祉への理解の促進を図ります。

■障がいのある人に対する理解の促進

障害者週間事業や多世代間の交流を通じた理解の促進等を行い、市民の障がいのある人に対する理解を深めます。

■福祉教育（体験学習）の推進

社会福祉協議会を中心に体験学習等を実施して、福祉に対する理解を深め、福祉教育を推進します。

(3) 健康意識の向上

【現状と課題】

市民の健康状態については、アンケート結果では、「(まあ)よい」との回答が 44.5%、「(あまり)よくない」との回答(20.1%)を大きく上回っています。大分県の健康寿命(令和元年)が、男性 73.72 歳(全国1位)、女性 76.60 歳(全国4位)と大きく伸びていることもこれを裏付けていると考えられますが、大分県が公表しているお達者年齢では、本市は男性が県内で 16 位、女性が同 8 位と、特に男性が伸び悩んでいます。

介護予防事業や「地域サロン」等への参加を心がけるなど、健康意識の向上が課題です。

市民の取組み(自助・互助)

- 「自分の健康は自分で守る」意識を持ちましょう。
- 適切な食生活や適度な運動を心がけ、健康づくりに取り組みましょう。
- 自らの健康状態の確認と疾患の早期発見・早期治療等のため、健診を受けましょう。
- 市が開催する各種健康教室等に積極的に参加しましょう。

市の取組み(公助・共助)

■運動教室の推進

運動の習慣化を図るために、地域サロンや地域のグループへの運動教室等に取り組みます。

■健診受診の推進

認知症を含めた疾病の早期発見・早期治療に結びつけるためにも、受診勧奨を行い、受診率の向上を図ります。また、受診結果を受けて保健師による健康維持のための生活指導に取り組みます。

■健康増進計画の推進

誰もが健康で生きがいのある生活を送れるよう、市の健康増進計画である「健康づくり計画ぶんごたかだ 21」に基づき、一人ひとりが健康であることを意識し、健康づくりに積極的に取り組むとともに、家庭、地域、学校、職場、関係機関等の社会全体で健康寿命の延伸のために取り組み、市民の健康寿命の延伸に寄与する施策を推進します。

2 支えあう地域づくり

(1) コミュニティの活性化

【現状と課題】

コロナ禍もあり、地域活動に参加していない人が1/3に上るなど、地域コミュニティの基盤となる人と人とのつながりが低下している一方で、市内4地区で発足している愛育会活動の定着もあり、近隣で困っている人がいた場合の「見守りや声かけ」は、半数近くが「手伝いができる」と回答しています。

普段の生活では、人とのふれあいを大切に、積極的な社会参加による地域住民のつながりを心がけることが重要です。また、市や関係機関は、地域の住民や団体等の参画・連携を積極的に促進して、地域と連携した取組みを推進していくことが必要です。

市民の取組み（自助・互助）

- 清掃活動、祭り、サロン活動、子ども会などの地域の活動に参加しましょう。
- あいさつや声かけを積極的にしましょう。
- 転入者にもみんなで声かけをして、地域行事に参加しやすい雰囲気をつくりましょう。
- 他の世代の人とも積極的に交流しましょう。
- 子育てや介護は一人で悩まず、身近な人に相談しましょう。

市の取組み（公助・共助）

■あいさつ運動、声かけ運動の推進

子どもから大人まで、家庭内や隣近所等の身近なところからあいさつや声かけを行い、地域内での子ども、一人暮らし高齢者、高齢者夫婦のみ世帯、身体障がい者の方などの見守り等を行い、地域で支えるような見守り活動を推進します。

■地域サロンの活動支援の推進

1自治会1サロンの立ち上げを目標に、設立支援、初期段階の活動支援及びリーダーの育成を図り、これを推進します。併せて老人クラブの設立及び活動の支援を推進します。

■地域子育て支援拠点事業の推進

子育て中の親が自由に集い、交流できる場の提供として、子育て支援拠点事業を高田、真玉、香々地の各地域で実施し、育児支援や、子育てについての相談、情報の提供、助言等を行い、さらなる事業の充実と幅広い子育てサービスの展開を図ります。

■子育てを応援する仕組みづくり

地域全体で子育てを支援する仕組みを構築し、NPO法人との連携や地域の多様な主体の参画により、地域ぐるみで子育てを支援する機運を醸成します。

■誰もがコミュニケーションできる仕組み作り

認知症サポーター養成講座などにより、認知症に対する理解を深めます。大人に限らず、教育のカリキュラムとして中学生にも講座を受ける機会を設け、地域での応援者を育成します。また、手話、点字等の多様なコミュニケーション手段の普及や利用促進を図ります。

■世代間交流の促進

地域ぐるみで子育てを支える意識を向上させるため、「思春期赤ちゃんふれあい事業」等の異年齢交流を目的とした各事業により交流の機会拡大を図ります。

また、社会的孤立、引きこもりなどを防ぐため、「子ども食堂」とあわせて実施している「ふれあい食堂」や愛育会の取組みによる世代間交流や地域交流を促進します。

(2) 早期発見の仕組みづくり

【現状と課題】

介護保険や障害者自立支援法に基づく支援制度等のサービスをはじめ、市では各種福祉サービスを提供していますが、複数の制度のサービスが必要な人、コミュニケーション等の問題で公的サービスをうまく利用できない人等、これまでの制度だけでは課題への対応が難しくなっているケースが増えています。今回の調査結果でも、数は比較的少ないものの、複雑な課題を抱えている人が一定数いることがうかがえる結果となっています。また、虐待や自殺といった課題の解決には、本人やその家族（自助）、近隣住民や地域団体（互助）、行政（共助・公助）が連携して取り組む必要があります。

時間の経過とともに課題解決が難しくなることを防ぐためにも、身近な隣近所の声かけや見守り活動等といった地域の協力により、こうしたケースを早期発見していく必要があります。

市民の取組み（自助・互助）

- 声かけや見守り活動により地域で助け合いましょう。
- 家族や親しい仲間はもとより、隣近所の様子の変化に気づいて、声をかけましょう。
- 支援が必要な人の変化に気を配りましょう。
- 状態の急変や虐待と疑われることがあった場合には、公共機関に相談しましょう。

市の取組み（公助・共助）

■見守り活動の推進

民生委員・児童委員や地域包括支援センター等の関係者・機関との連携により、病気や事故等の対応を含む重層的な見守り・発見・相談・支援のネットワークづくりを推進し、地域包括ケアの構築を進めます。

■相談体制の充実

高齢者、障がい者、児童の虐待防止及び配偶者等への虐待等の防止に努め、市民が気軽に相談でき、適切な対応ができるよう、市や各相談窓口の相談体制の充実に取り組みます。また、地域の身近な相談相手としての民生委員・児童委員が、様々な相談に応じられるようスキルの向上を支援します。

■自殺対策の推進

市、関係機関や地域等で連携体制を強化し、相談窓口の周知や強化月間を設けるなどの啓発に努め、自殺対策を推進します。

3 安心のネットワークづくり

(1) 相談・支援体制のネットワーク化

【現状と課題】

年々、各相談窓口寄せられる相談内容は複雑化してきており、複数分野に絡む課題を抱える相談者や家族に対し、相談・支援を包括的に提供することが必要になっています。

国では、こうした包括的支援体制整備の具体化として、総合相談、参加支援、地域づくりに向けた支援を重層的に実施する「重層的支援体制整備事業」を創設し、事業化に向けた移行準備事業も推進しています。

一方、本市における各分野の困りごとについては、現状、各分野できめ細かい対応が行えており、複数分野に跨る課題については、日ごろから担当者間で顔の見える体制づくりに努めていることもあり、十分な連携が取れている状況にあります。

今後は、更に各分野における相談機関のつながりを密にし、分野横断的かつ包括的な相談・支援を可能にする体制づくりを進めることを前提に、重層的支援体制整備事業の活用も含め、検討していきます。

市民の取組み（自助・互助）

○問題を家族や個人だけで抱え込まず、近所の人や、民生委員・児童委員、市役所、社会福祉協議会、地域包括支援センター等に積極的に相談しましょう。

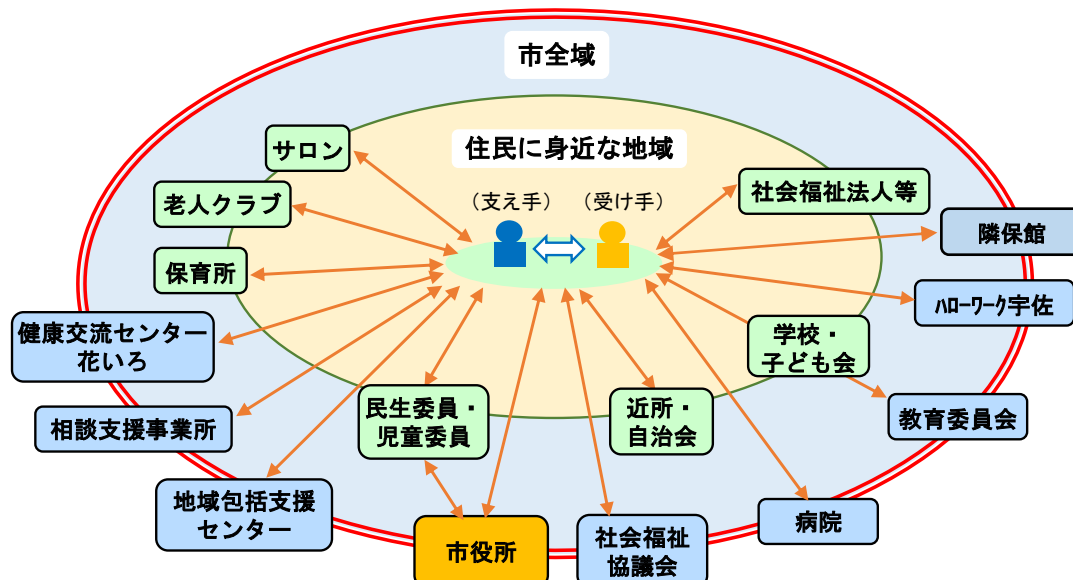
○支援が必要な人を地域の中で見守り、必要に応じて民生委員・児童委員等へ相談しましょう。

市の取組み（公助・共助）

■連携体制の充実による相談支援のネットワーク化

地域における身近な相談窓口として、民生委員・児童委員をはじめとする各種相談員の活動を支援します。子ども・子育て支援については健康交流センター花いろ、障がい者福祉については相談支援事業所、高齢者福祉については地域包括支援センターが総合的な窓口となり、課題に対応できる専門機関につなぎます（相談支援のネットワーク化）。また、生活困窮者に対しては「生活困窮者自立支援事業」により、その自立に向けた相談や各種の支援を行います。

図表 豊後高田市版相談支援の連携ネットワーク（イメージ）



<参考>

複雑化・複合化した事例とは？

市内においても、以下のような複雑化・複合化した課題を抱える事例が発生しています。相談窓口の連携ネットワークにより、こうした課題にも早めに対応できるようになることが期待されます。

事例 1…母親と娘の2人暮らしで、他の家族とは疎遠。地域からも孤立している。本人はベッドでの生活で日常的に介護が必要。同居の娘は精神的に不安定。十分な介護は行なえていないが、娘のサービスの利用拒否もあり、必要なサービスが提供できていない。担当の居宅介護支援事業所と地域包括支援センター、行政が連携しながら関わり、デイサービスやショートステイのサービスを利用して在宅生活を継続している。

事例 2…母親と息子の2人暮らしで、息子は収入がなく、母親の年金で生活。息子が病気で入院して日常的に介護が必要な状況となり、在宅での生活が困難に。母親も高齢で理解力が低下しているほか、他に頼れる家族も不在。施設入所にあたり、契約や身元引受け、亡くなった時のことが課題となる。成年後見制度の利用も検討したが、本人の認知機能はまだ保たれており、申立てができず。亡くなった時のことを想定し、事前に準備できることを相談しながら施設への入所手続きを進めている。

事例 3…認知症のある母親と障害のある妹、無職の息子との3人暮らし。他の家族や親族との関わりはなく、孤立している。当初、母親は徘徊もあり、施設入所が好ましい状況だったが、息子が受け入れず、地域包括支援センターと行政が連携して対応。在宅サービスを利用するが、十分なサービスではなく、障害のある妹にも負担がある状況。息子には再三サービスの提案や説明を行うも受け入れず。在宅サービスを利用しながら関係者間でその都度協議しながら対応している。

事例 4…認知症のある独居の男性。車で出かけては警察に何度か保護される。金銭管理もできておらず、年金支給日前には食事にも困る状況があった。家族とは疎遠になっており、地域包括支援センターから連絡するも連絡が取れず。認知症初期集中支援チームへの相談やあんしんサポート、フードバンクの利用を行う。警察から家族への連絡が入り、積極的ではないものの、家族も関わってくれるようになる。認知症専門医への受診、介護保険の申請を行う。施設に入所後、認知症の症状が悪化して入院するが、その後退院して再度施設に入所している。

(2) 福祉サービスの充実

【現状と課題】

市では、高齢者、障がい者、子ども・子育ての分野において各種福祉サービスを提供していますが、それぞれの制度改正によりサービスが複雑になり、それを必要とする利用者にとって全体像がわかりにくいものとなっている場合もあります。

また、市で提供しているサービス以外にも住民が求めているニーズはあり、これをサービスにつなげ、一人ひとりが最も適切なサービスを選択し、利用できる体制の整備を図る必要があります。

今後も、迅速かつ効果的に対応できるよう、関係する機関や福祉施設との連携、関係課との連絡調整など、互いに協力し合う体制を築き、サービスを充実させていきます。

市民の取組み（自助・互助）

- 福祉サービス情報の収集に努めましょう。
- 制度や福祉サービスについての正しい理解を深めましょう。
- 福祉サービスを利用する際は、困りごとや必要とすることをはっきり伝えましょう。

市の取組み（公助・共助）

■各種福祉サービスの充実

地域住民が住み慣れた地域で安心して暮らしていけるように、地域における特性や要望等を勘案して、高齢者福祉、障がい者福祉、子ども・子育て支援などの各種福祉サービスの充実を図ります。

■生活困窮者等への自立支援の充実

関係機関と連携し、生活困窮者一人ひとりの実情を踏まえた助言・指導を行うことにより、早期の自立を進めます。また、生活保護を必要とする世帯の実態と要望を的確に把握しながら、生活保護制度の適正な運用を図ります。

■生活支援の推進

高齢者等の買い物支援や、お互いを支えあう見守り・声かけ活動等の取組みなど、住み慣れた地域で暮らしていくための環境整備を支援します。また、大分県や企業、NPO法人等との連携による小規模集落応援隊制度など、高齢化と過疎化による人手不足を補うための支援制度の活用を推進します。

■移動支援の充実

住み慣れた地域で暮らしていくための市民乗合タクシー運行のほか、70歳以上の市民だれもが市内定額で路線バスが利用できる「70パス」の取組を進めます。さらに、公共交通の停留所が遠くて利用が困難な市民に対する予約制乗合タクシーの拡大や市中心部における循環型乗合タクシー等についても検討を行い、交通弱者等に対する移動手段の確保に努めます。

(3) 防災対策の推進

【現状と課題】

地理的特性から本市は比較的自然災害が少ないとされていますが、九州では近年、大きな地震や水害などの災害が度々起き、大分県においても甚大な被害を受けるなど、災害が頻発するようになってきています。

アンケート調査では自主防災組織への参加率や防災訓練へ参加している人は2割程度であり、防災意識や防災訓練などの認知を高めるための周知・広報活動を充実させ、防災に関する活動を具体的な活動として定着させるための支援が必要です。

また、子どもや高齢者、障がいのある人などへの地域における見守り体制を、あいさつ、声かけなどの日ごろのコミュニケーションを推進することで構築し、災害はもとより、社会的孤立を防ぎ、交通事故や犯罪から守るための地域づくりも必要となります。

市民の取組み（自助・互助）

- 日ごろから地域であいさつや声かけを積極的に行い、高齢者や子どもたちを見守りましょう。
- 「自分の身は自分で守る」という意識を持ちましょう。
- 地域の避難場所や危険箇所を把握するとともに、日ごろから避難経路を確認しましょう。
- 災害時や緊急時に備え、必要なものを準備しておきましょう。
- 災害に備え、避難訓練などに積極的に参加しましょう。

市の取組み（公助・共助）

■防災への理解の促進と災害時の支援体制づくり

自主防災組織の育成に努めるとともに、地域が主体となった防災訓練等を通じて地域住民の防災意識と地域防災力の向上を図ります。また、災害時避難行動要支援者の状況を把握し、災害発生時に素早く対応できる支援体制づくりを進めるとともに、福祉避難所との連携を図り、災害時における要援護者の受け入れ体制の整備を進めます。

■あいさつ運動、声かけ運動の推進（再掲）

子どもから大人まで家庭内や隣近所等の身近なところからあいさつや声かけを行い、地域内での子ども、一人暮らし高齢者、高齢者夫婦のみの世帯、障がいのある人などの見守り等を行い、地域で支えるような見守り活動を推進します。

(4) 権利擁護の推進（成年後見制度利用促進基本計画）

【現状と課題】

認知症や知的障がいなどで日常生活に支障がある人の権利擁護の制度として、平成12年に成年後見制度が制度化されましたが、①必ずしも十分な利用がされていないこと、②財産保全の観点のみが重視され、成年被後見人の自己決定権の尊重などの福祉的な視点に乏しい運用がなされていること、③成年後見人等を支援する体制が十分に整備されていないこと等が課題となっています。

そこで、成年後見制度利用促進法が平成28年に制定され、市町村の成年後見制度利用促進基本計画の策定が努力義務とされました。

本市では、こうした国の動きに合わせ、国東市、姫島村と連携して「くにさき半島地域成年後見支援センター」を本市社会福祉協議会内に開設し、各種相談業務、普及・啓発活動や市民後見人の育成等の活動を行ってきていますが、同じ権利擁護の事業である日常生活自立支援事業や成年後見制度の認知度はいまだに低くなっています。

今後、認知症高齢者の増加や介護者の高齢化等により、成年後見制度等の必要性がより一層高まることが予想されることから、認知症高齢者等が尊厳ある本人らしい生活を継続し、地域社会に参加できるよう、日常生活自立支援事業や成年後見制度の利用促進について、計画的に推進を図っていく必要があります。

市民の取組み（自助・互助）

- 困っている高齢者や障がいのある人の協力をしましょう。
- 近隣の人などの異変を発見したときには、関係機関へ連絡、相談をしましょう。
- 成年後見制度や日常生活自立支援事業など、権利擁護に関心を持ちましょう。
- 成年後見センターで実施している市民後見人養成講座に参加しましょう。

市の取組み（公助・共助）

■日常生活自立支援事業の推進

社会福祉協議会と連携し、認知症高齢者、知的障がい者、精神障がい者等のうち判断能力が不十分な人が安心して生活が送れるよう、利用者との契約に基づき、福祉サービスの利用援助や日常的金銭管理等を行います。

■成年後見制度の普及啓発

認知症高齢者や一人暮らし高齢者の増加に伴い、成年後見制度により、後見人等が高齢者の財産管理や介護サービスの利用契約等の後見等の業務を行うことが想定されることから、市、「くにさき半島地域成年後見支援センター」を中心として制度の広報に努め市民への普及啓発を図ります。

■成年後見制度に関する相談体制の充実

成年後見制度の利用を促進するため、専門的な知識を持つ専任者を配置したくにさき半島地域成年後見支援センターにおいて、成年後見制度に関する総合的な相談窓口として、各種相談業務を行います。

■成年後見制度の利用促進

成年後見制度の利用を促進するため、法人後見の受任の可否などについて判断する必要があった場合は、くにさき半島地域成年後見支援センターにおいて、受任調整委員会を開催して審議します。併せて、市民後見人の養成講座を開催します。

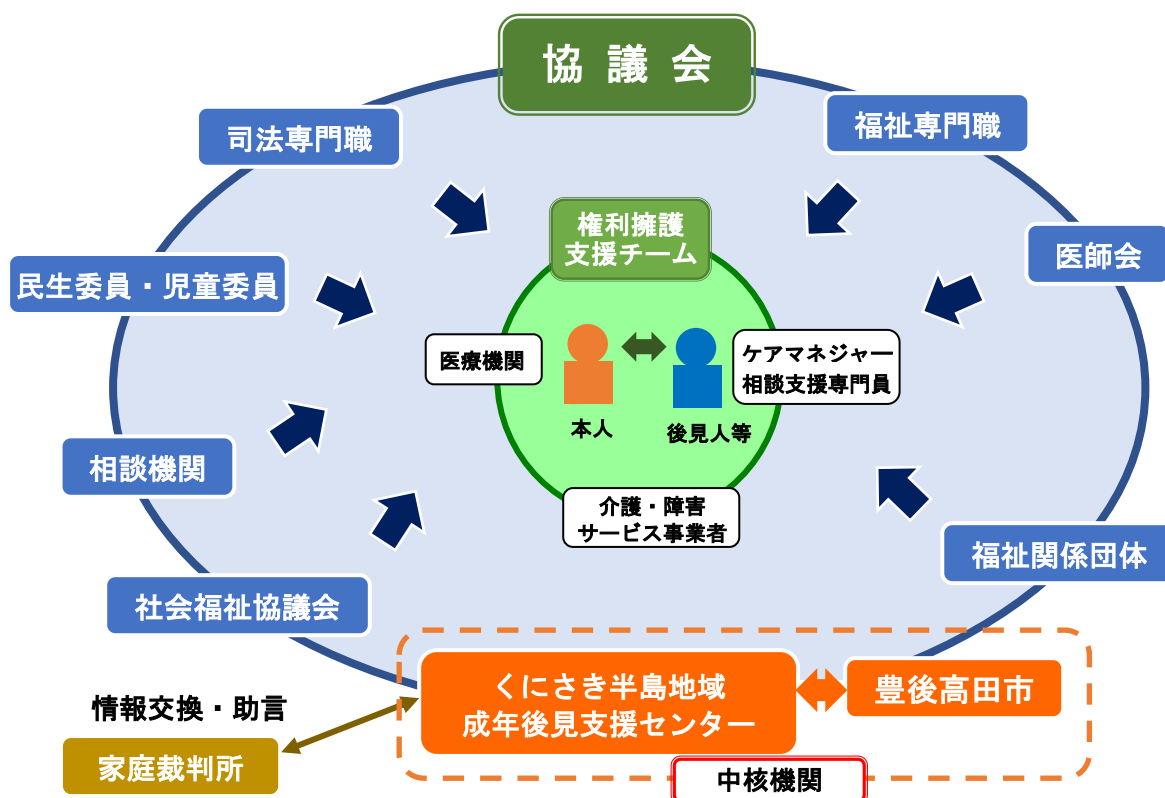
■権利擁護支援の地域連携ネットワークの構築

地域関係者や各関係機関と連携し、制度の利用が必要な市民の早期発見・早期支援につなげるため、地域ケア会議等により関係団体及び中核機関からなる地域連携ネットワークを構築します（下図参照）。地域連携ネットワークにおいては、日常的な見守りと継続的な連携・情報共有を推進し、権利擁護支援チームの形成・自立を支援していきます。

■市長申立ての適切な実施と成年後見制度利用支援事業の推進

高齢者や障害者の虐待防止や財産上の不当取引による被害防止のため、身寄りのない独居高齢者等への支援として、市長申立てを適切に実施していきます。また、成年後見制度の利用のための申立費用や報酬等の費用の全部または一部を支給する事業である成年後見制度利用支援事業について、対象者を広く低所得者を含めるほか、市長申立て以外の本人、親族による申立て費用も対象に含めるなど、適切に事業を実施していきます。

■権利擁護支援の地域連携ネットワーク（イメージ）



権利擁護支援チーム…協力して日常的に本人を見守り、本人の意向や状況を継続的に把握し、必要な対応を行う仕組み（チーム）のこと。後見等開始前においては本人に身近な親族、相談支援専門員、介護支援専門員、介護・障害福祉サービス事業者、医療機関、地域の関係者等が、後見等開始後においてはこれに後見人等を加えたメンバーが個々の状況に応じて「チーム」を構成し、本人の意思を尊重した身上保護を行う。

協議会…後見等開始の前後を問わず、「チーム」に対し法律・福祉の専門職団体や関係機関が必要な支援を行えるよう、各地域において、専門職団体や関係機関が連携体制を強化し、各専門職団体や各関係機関が自発的に協力する体制作りを進める合議体。中核機関が事務局機能を担う。

<参考>

成年後見制度とは？

認知症、知的障がい、精神障がいなどの理由で物事を判断する能力が不十分な方（本人）が、財産侵害を受けたり、日常生活で不利益を受けたりすることがないように、選任された支援者（成年後見人等）が、本人を法律面や生活面で支援する制度です。

（１）任意後見制度と法定後見制度

成年後見制度には、任意後見制度と法定後見制度があります。

前者は、本人に十分な判断能力があるうちに、判断能力が低下した場合に備えて、あらかじめ本人自らが選んだ方（任意後見人）に、代わりにしてもらいたいことを契約（任意後見契約）で決めておく制度です。本人の判断能力が低下した場合に、家庭裁判所で任意後見監督人が選任されて初めて任意後見契約の効力が生じます。

一方、法定後見制度は、本人の判断能力が不十分になった後に家庭裁判所によって、成年後見人等が選ばれる制度です。一般的に成年後見制度といった場合は、法定後見制度を指すことが多く、実際に後見人の数も、法定後見による後見人が圧倒的に多くなっています。

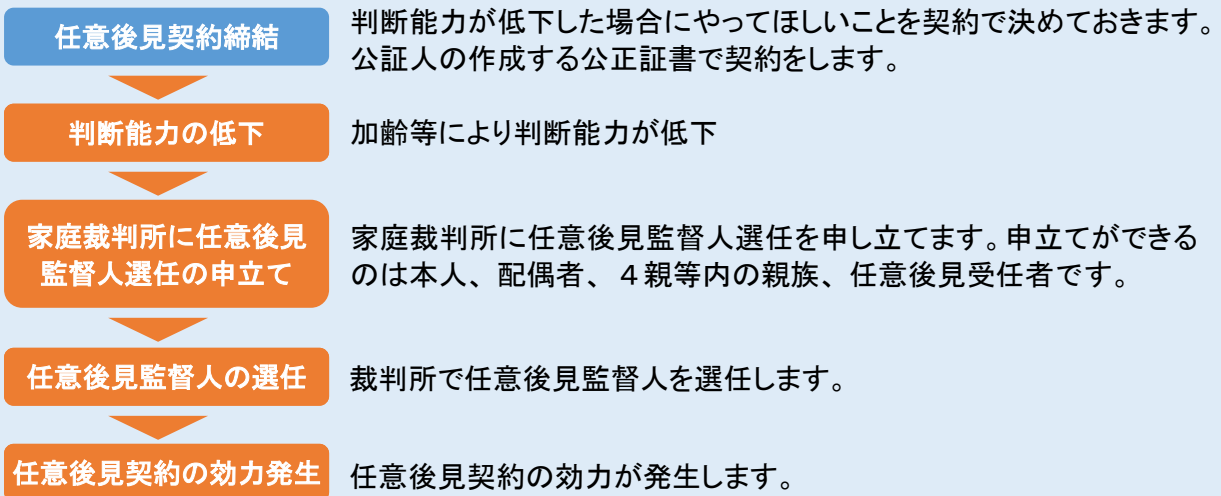
（２）３種類の法定後見制度

法定後見制度には、本人の判断能力に応じて、「後見」「保佐」「補助」の３種類の制度があります。

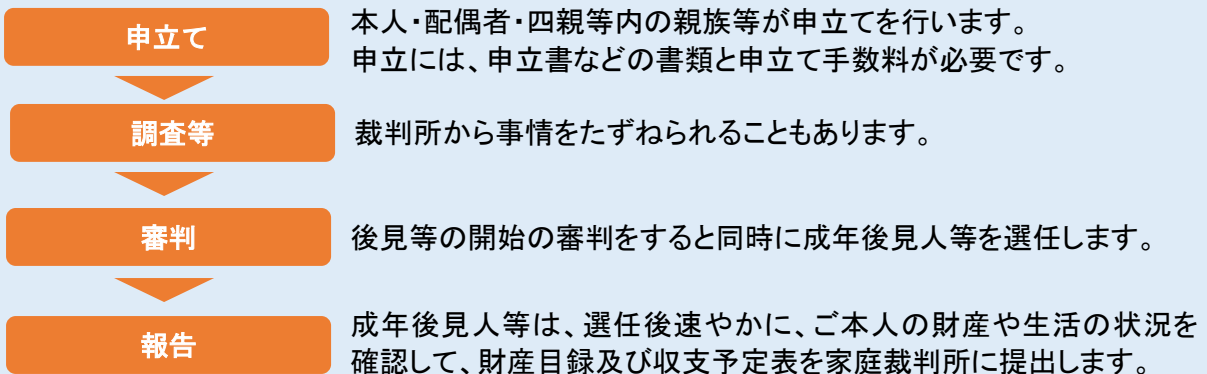
	後 見	保 佐	補 助
対象となる方	判断能力が全くない方	判断能力が著しく不十分な方	判断能力が欠けているのが通常の状態の方
申立てができる者	本人、配偶者、４親等内の親族、区市町村長等		
成年後見人等が同意又は取り消すことができる行為	申立てにより裁判所が定める行為	借金、相続の承認など、民法第13条第1項記載の行為のほか、申立てにより裁判所が定める行為	原則としてすべての法律行為
成年後見人等が代理することができる行為	申立てにより裁判所が定める行為	申立てにより裁判所が定める行為	原則としてすべての法律行為

(3) 手続きの流れ

①任意後見制度



②法定後見制度



(5) 防犯対策の推進（再犯防止推進計画）

【現状と課題】

○計画策定の背景と趣旨

大分県では、これまでの犯罪・非行・被害防止対策の取組と多くの方々のボランティア活動などにより、令和3年の刑法犯認知件数は、2,887件で平成15年から減少傾向にあり、また同年の刑法犯少年の検挙補導人数は89人で統計を取り始めた昭和24年以降過去最少になるなど、一定の成果を挙げています。

しかし一方で、再犯者率・再非行率の割合は依然として高く、犯罪や非行に陥った人たちの立ち直り支援が課題となっています。

こうした状況の中、平成28年12月に「再犯の防止等の推進に関する法律（以下「再犯防止推進法」という。）」が制定され、平成29年12月には今後5年間政府が取り組む再犯防止に関する施策を盛り込んだ「再犯防止推進計画」が閣議決定されました。

犯罪をした人等には、安定した仕事や住居がない、高齢である、障がいや依存症がある、十分な教育を受けていないなど、円滑な社会復帰に向けて支援を必要とする者が多く存在しますが、実際には、十分な支援が受けられず、再犯を繰り返してしまうという悪循環が形成されています。

このような悪循環を断ち切るためには、犯罪をした人等を地域から排除したり、孤立させるのではなく、適切な「仕事」や「居場所」を確保して、責任ある社会の一員となるように支えていくことが大切です。そのためには、市民の方々の理解と支援が必要不可欠です。

豊後高田市では、犯罪被害者等支援条例を制定し、被害者に寄り添った支援を推進しています。生命を奪われる、身体的・精神的苦痛を負わされる、あるいは、財産的被害を負わされるといった被害に加え、それらに劣らぬ、事後の精神的な苦痛・不安にさいなまれる犯罪被害者等が存在することを犯罪をした人等が十分認識したうえで、犯罪の責任等を自覚し、犯罪被害者の心情等を理解し、自らの社会復帰のために努力することが、市民の方々の理解等にもつながります。

本計画は、こうして努力して改善更生していこうとしている人たちの円滑な社会復帰を支援することにより、市民の方々の安全・安心な暮らしを実現するために策定するものです。

○計画の位置付け・期間

本計画は、「再犯防止の推進に関する法律」第8条第1項に定める地方再犯防止推進計画として策定するものです。また計画の期間は、豊後高田市地域福祉計画と一体的に作成することから、令和5年度から令和9年度までの5年間とします。

○重点課題としての取組事項

本市では再犯防止推進計画における国の5つの基本方針を踏まえ、国や県、民間団体等と連携を図りながら以下の重点課題に取り組みます。

- ①就労・住居の確保のための取組
- ②保健医療・福祉サービスの利用促進のための取組
- ③学校等と連携した修学支援及び非行の防止のための取組
- ④民間協力者の活動の促進、広報・啓発活動の推進のための取組
- ⑤国・民間団体等との連携強化のための取組

市民の取組み（自助・互助）

- 自宅の防犯対策も含め、犯罪による被害を受けないように防止しましょう。
- 安全で安心して暮らせる社会の実現のため、各種イベントに参加しましょう。
- 犯罪をした人等すべての人が、社会の一員となるよう理解を持ちましょう。

市の取組み（公助・共助）

■就労・住居の確保のための取組

犯罪をした人等は、安定した仕事や住居がないなど、円滑な社会復帰に向けて支援を必要とします。

生活困窮者自立支援事業を通じ関係機関と連携し、仕事や住居の支援を行います。

■保健医療・福祉サービスの利用促進

犯罪をした高齢者や障害者等で、自立した生活のために保健医療・福祉サービスの提供が必要な人には、関係機関・団体との連携を図りつつ、サービスの利用促進を図っていきます。

■学校等と連携した修学支援及び非行の防止のための取組

本市では、さわやかあいさつ運動の推進、家庭教育支援事業、子どもの居場所づくりの推進、地域協育ネットワークシステムの構築、青少年の健全育成の啓発活動の充実などにより青少年の健全育成に努めてきました。今後もこれらの事業を継続して行うとともに、子どもたちが安心して過ごせるよう学校等と連携した修学支援及び非行の防止に努めていきます。

■民間協力者の活動の促進、広報・啓発活動の推進のための取組

非行や犯罪のない明るい地域社会を築くため、「社会を明るくする運動強調月間」において、運動を周知する講演会等のイベントを行うなど、非行や犯罪の防止と、刑期を終えた人たちの更生に対する地域の理解の促進に取り組みます。

■国・民間団体等との連携強化のための取組

各協議会への参加により、構成機関の動向、制度の運用状況、課題及び対応等について情報共有を行うことにより、関係機関・団体との連携強化を図るとともに、市における再犯防止の推進のため、必要な情報の提供に努めます。

国の再犯防止推進計画における「5つの基本方針」

- ①犯罪をした者等が、多様化が進む社会において孤立することなく、再び社会を構成する一員となることができるよう、あらゆる者と共に歩む「誰一人取り残さない」社会の実現に向け関係行政機関が相互に緊密な連携をしつつ、地方公共団体・民間の団体その他の関係者との緊密な連携協力をも確保し、再犯の防止等に関する施策を総合的に推進すること。
- ②犯罪をした者等が、その特性に応じ、刑事司法手続のあらゆる段階において、切れ目なく、再犯を防止するために必要な指導及び支援を受けられるようにすること。
- ③再犯の防止等に関する施策は、生命を奪われる、身体的・精神的苦痛を負わされる、あるいは財産的被害を負わされるといった被害に加え、それらに劣らぬ事後的な精神的苦痛・不安にさいなまれる犯罪被害者等が存在することを十分に認識して行うとともに、犯罪をした者等が、犯罪の責任等を自覚し、犯罪被害者の心情等を理解し、自ら社会復帰のために努力することの重要性を踏まえて行うこと。
- ④再犯の防止等に関する施策は、犯罪及び非行の実態、効果検証及び調査研究の成果等を踏まえ、必要に応じて再犯の防止等に関する活動を行う民間の団体その他の関係者から意見聴取するなどして見直しを行い、社会情勢等に応じた効果的なものとする。
- ⑤国民にとって再犯の防止等に関する施策は身近なものではないという現状を十分に認識し、更生の意欲を有する犯罪をした者等が、責任ある社会の構成員として受け入れられるよう、再犯の防止等に関する取組を、分かりやすく効果的に広報するなどして、広く国民の関心と理解が得られるものとしていくこと。

第5章 計画の推進体制

1 計画推進の考え方

本計画は、今後5年間の豊後高田市の地域福祉に関わる活動を、市民、関係団体、関係機関、行政等が連携して行っていくための計画です。

本計画の考え方や施策を、最近の福祉に関する制度や考え方等と合わせて、広報、ホームページ等に掲載することによって、市民とともに地域福祉を推進していきます。

2 計画の進行管理

本計画で定めた主な事業や施策については、計画期間中、庁内にて実施状況を把握し、評価を行います。

社会情勢の急激な変化や制度変更などがあった場合は、必要に応じて、本計画に記載した内容以外の取組みも行い、地域福祉の向上に努めていきます。



資料編

I 地域福祉に関するアンケート調査結果報告

1 調査の目的

「豊後高田市第4期地域福祉計画」を策定するにあたり、地域とのつながりや福祉に関する相談支援、福祉のまちづくり等について市民の意見や要望等をうかがい、その結果を計画づくりの基礎資料にするために実施

2 調査の実施概要

	内容
調査対象	2,000人（18歳以上の市内在住者から無作為抽出）
調査方法	郵送調査（郵送配布、郵送及びウェブフォームで回収） ※調査期間中、礼状兼督促状を送付
調査期間	令和4年7月10日～7月31日
回収結果	有効回収数1,042件（有効回収率 52.1%）
調査項目	1 あなた自身について 2 地域とのつながりについて 3 悩みや困り事について 4 災害時や緊急時の対応について 5 福祉に関する相談や支援などについて 6 福祉のまちづくりについて

3 報告書の留意点

- 「調査結果」の図表は、回答者の構成比（百分率）で表現している。
- 図表上のnは、有効回答数で、構成比算出の母数を示している。
- 構成比による集計は、当該設問の全体を100%として算出し、本文及び図表の数字は小数第2位以下を四捨五入し、小数第1位で表記している。四捨五入の関係で、単数回答の設問でも選択肢の構成比の合計が100%にならない場合がある。複数回答の設問では、選択肢の構成比の合計が100%を超える場合がある。
- 図表中の「0.0」は四捨五入の結果又は、回答者がいないことを示す。
- クロス集計は、「無回答」等を非表示としているため、属性別の合計が総数と異なる場合がある。
- 質問文や選択肢は、一部省略している場合がある。

4 調査結果の概要

(1) あなた自身（調査票のあて名の方）について

問1 あなたの性別は

(単位:人、%)

		n	男性	女性	無回答
全体		1,042	42.8	54.7	2.5
回収	Web	199	52.3	47.7	0.0
	郵送	843	40.6	56.3	3.1
性別	男性	446	100.0	0.0	0.0
	女性	570	0.0	100.0	0.0
年齢層	18～39歳	148	41.9	57.4	0.7
	40・50代	219	44.7	54.3	0.9
	60代	196	49.0	51.0	0.0
	70代	278	44.2	52.2	3.6
	80歳以上	199	33.7	60.8	5.5
家族構成	ひとり暮らし	147	34.0	63.3	2.7
	一世代世帯	409	46.5	49.9	3.7
	二世帯世帯	382	43.7	56.0	0.3
	三世帯世帯	56	39.3	58.9	1.8
	その他	37	37.8	56.8	5.4

問2 あなたの年齢は

(単位:人、%)

		n	18・19歳	20～29歳	30～39歳	40～49歳	50～59歳	60～69歳	70～79歳	80歳以上	無回答
全体		1,042	0.8	4.9	8.5	9.4	11.6	18.8	26.7	19.1	0.2
回収	Web	199	1.5	13.1	19.1	22.1	19.6	16.6	5.0	3.0	0.0
	郵送	843	0.6	3.0	6.0	6.4	9.7	19.3	31.8	22.9	0.2
性別	男性	446	1.3	5.6	7.0	11.2	10.8	21.5	27.6	15.0	0.0
	女性	570	0.4	4.6	10.0	8.2	12.6	17.5	25.4	21.2	0.0
年齢層	18～39歳	148	5.4	34.5	60.1	0.0	0.0	0.0	0.0	0.0	0.0
	40・50代	219	0.0	0.0	0.0	44.7	55.3	0.0	0.0	0.0	0.0
	60代	196	0.0	0.0	0.0	0.0	0.0	100.0	0.0	0.0	0.0
	70代	278	0.0	0.0	0.0	0.0	0.0	0.0	100.0	0.0	0.0
	80歳以上	199	0.0	0.0	0.0	0.0	0.0	0.0	0.0	100.0	0.0
家族構成	ひとり暮らし	147	0.0	2.7	3.4	0.7	8.2	13.6	25.2	46.3	0.0
	一世代世帯	409	0.2	1.5	5.1	4.6	8.6	24.7	40.8	14.4	0.0
	二世帯世帯	382	1.8	8.9	14.9	16.8	16.2	15.7	13.9	11.8	0.0
	三世帯世帯	56	0.0	8.9	8.9	16.1	10.7	19.6	17.9	17.9	0.0
	その他	37	0.0	5.4	2.7	8.1	10.8	8.1	27.0	37.8	0.0

問3 あなたの就業状態、職業は

(単位:人、%)

		n	自営業 ・家業	会社員・ 公務員・ 団体職員	学生	無職	会社役員	パート・ アルバイト・ 派遣社員	専業主夫 ・主婦	その他	無回答
全体		1,042	13.7	24.9	1.2	28.7	1.4	11.6	11.8	4.3	2.3
回収	Web	199	8.5	52.8	3.5	11.1	2.5	13.6	5.0	3.0	0.0
	郵送	843	14.9	18.3	0.7	32.9	1.2	11.2	13.4	4.6	2.8
性別	男性	446	18.2	33.0	1.1	34.5	2.7	4.7	0.2	4.3	1.3
	女性	570	10.0	19.5	1.4	24.0	0.5	17.4	21.1	3.7	2.5
年齢層	18~39歳	148	6.8	53.4	8.8	4.7	1.4	18.9	2.7	2.7	0.7
	40・50代	219	5.9	57.1	0.0	7.3	0.9	18.7	6.8	2.7	0.5
	60代	196	16.8	24.0	0.0	20.9	3.1	16.8	12.8	4.6	1.0
	70代	278	24.1	2.9	0.0	37.4	1.4	6.8	20.1	4.7	2.5
	80歳以上	199	10.1	0.0	0.0	65.8	0.5	0.0	11.6	6.5	5.5
家族構成	ひとり暮らし	147	8.2	13.6	0.0	53.1	0.7	4.8	11.6	6.8	1.4
	一世代世帯	409	19.8	19.6	0.2	28.1	1.0	10.5	15.9	3.7	1.2
	二世帯世帯	382	11.0	35.6	3.1	19.1	2.6	15.2	8.6	2.6	2.1
	三世帯世帯	56	10.7	35.7	0.0	28.6	0.0	8.9	10.7	1.8	3.6
	その他	37	5.4	2.7	0.0	43.2	0.0	18.9	2.7	21.6	5.4

問4 あなたのお住まいの地区は

(単位:人、%)

		n	高田	桂陽	河内	都甲	草地	呉崎	田染	真玉	臼野	香々地	三浦	三重	無回答
全体		1,042	31.9	16.6	4.4	5.2	3.7	5.3	4.4	9.3	5.1	8.1	3.3	2.0	0.8
回収	Web	199	36.2	22.1	5.0	5.0	3.5	5.0	2.5	7.0	4.0	5.5	2.5	1.0	0.5
	郵送	843	30.8	15.3	4.3	5.2	3.8	5.3	4.9	9.8	5.3	8.7	3.4	2.3	0.8
性別	男性	446	30.9	17.3	4.3	4.9	4.5	4.3	4.9	8.7	4.9	8.5	4.0	2.5	0.2
	女性	570	32.6	16.3	4.7	5.3	3.2	6.1	4.0	9.1	5.3	8.1	2.8	1.8	0.7
年齢層	18~39歳	148	46.6	20.3	2.7	4.1	2.7	4.1	0.7	7.4	0.7	6.1	3.4	0.0	1.4
	40・50代	219	38.8	16.4	3.2	4.6	1.8	4.6	4.6	7.3	5.0	8.7	2.7	2.3	0.0
	60代	196	29.6	17.9	4.6	7.1	3.1	4.1	3.1	7.7	6.6	8.2	5.1	2.6	0.5
	70代	278	23.0	15.1	4.7	4.7	5.4	7.9	4.7	12.6	6.1	9.4	4.0	1.4	1.1
	80歳以上	199	28.1	15.1	6.5	5.5	5.0	4.5	8.0	10.1	5.5	7.0	1.0	3.5	0.0
家族構成	ひとり暮らし	147	33.3	11.6	6.1	6.1	4.8	3.4	7.5	7.5	5.4	10.9	2.0	1.4	0.0
	一世代世帯	409	30.6	14.2	3.4	5.6	3.9	6.1	3.7	11.7	5.1	8.1	4.4	2.0	1.2
	二世帯世帯	382	32.7	20.9	4.5	5.0	3.1	5.0	3.7	8.6	5.5	7.3	2.1	1.6	0.0
	三世帯世帯	56	32.1	21.4	5.4	3.6	3.6	5.4	5.4	7.1	0.0	3.6	7.1	5.4	0.0
	その他	37	27.0	16.2	8.1	2.7	0.0	5.4	8.1	2.7	5.4	13.5	2.7	5.4	2.7

問5 あなたの家族構成は

(単位:人、%)

		n	ひとり暮らし	一世代世帯	二世帯世帯	三世帯世帯	その他	無回答
全体		1,042	14.1	39.3	36.7	5.4	3.6	1.1
回収	Web	199	8.5	28.1	54.3	6.5	1.5	1.0
	郵送	843	15.4	41.9	32.5	5.1	4.0	1.1
性別	男性	446	11.2	42.6	37.4	4.9	3.1	0.7
	女性	570	16.3	35.8	37.5	5.8	3.7	0.9
年齢層	18~39歳	148	6.1	18.9	66.2	6.8	2.0	0.0
	40・50代	219	5.9	24.7	57.5	6.8	3.2	1.8
	60代	196	10.2	51.5	30.6	5.6	1.5	0.5
	70代	278	13.3	60.1	19.1	3.6	3.6	0.4
	80歳以上	199	34.2	29.6	22.6	5.0	7.0	1.5
家族構成	ひとり暮らし	147	100.0	0.0	0.0	0.0	0.0	0.0
	一世代世帯	409	0.0	100.0	0.0	0.0	0.0	0.0
	二世帯世帯	382	0.0	0.0	100.0	0.0	0.0	0.0
	三世帯世帯	56	0.0	0.0	0.0	100.0	0.0	0.0
	その他	37	0.0	0.0	0.0	0.0	100.0	0.0

問5-1 あなた自身を含めて、ご家族に以下の方はいますか

(単位:人、%)

		n	乳児	幼児	小学生	中学生・高校生	65歳以上の方	身体・知的・精神的・精神等障害者	介護・介助を必要とする方	その他	無回答
全体		1,042	2.1	7.0	8.3	8.3	46.7	8.4	7.3	13.1	23.4
回収	Web	199	4.5	15.1	16.6	20.1	30.7	8.0	7.5	12.1	25.1
	郵送	843	1.5	5.1	6.3	5.6	50.5	8.5	7.2	13.3	23.0
性別	男性	446	1.3	6.3	8.1	8.3	49.3	9.4	7.0	12.1	22.0
	女性	570	2.8	7.9	8.6	8.6	45.3	7.9	7.7	13.3	24.0
年齢層	18~39歳	148	10.1	29.7	24.3	9.5	22.3	11.5	2.0	12.8	20.3
	40・50代	219	1.4	7.8	15.5	25.6	32.4	7.3	7.3	16.4	20.1
	60代	196	1.5	4.1	4.1	1.0	58.2	8.2	9.2	12.2	24.5
	70代	278	0.0	1.1	0.7	3.2	65.5	7.2	2.2	9.0	21.6
	80歳以上	199	0.5	0.5	3.0	3.0	43.7	9.5	16.6	16.1	30.2
家族構成	ひとり暮らし	147	0.0	0.0	0.7	1.4	18.4	8.2	9.5	15.0	57.1
	一世代世帯	409	0.7	3.7	4.4	3.4	57.7	5.4	4.2	10.5	24.0
	二世帯世帯	382	4.5	12.8	12.8	13.4	42.1	11.8	8.6	12.8	13.9
	三世帯世帯	56	3.6	16.1	26.8	30.4	80.4	14.3	10.7	10.7	0.0
	その他	37	0.0	0.0	5.4	5.4	35.1	2.7	13.5	43.2	13.5

問6 あなたは、豊後高田市に住んで何年になりますか

(単位:人、%)

		n	5年未満	5~10年 未満	10~20年 未満	20年以上	無回答
全体		1,042	7.5	4.0	10.3	77.2	1.1
回収	Web	199	13.1	10.1	16.1	59.3	1.5
	郵送	843	6.2	2.6	8.9	81.4	0.9
性別	男性	446	7.6	4.3	11.4	75.8	0.9
	女性	570	7.7	4.0	8.9	78.4	0.9
年齢層	18~39歳	148	21.6	9.5	17.6	51.4	0.0
	40・50代	219	11.0	4.6	16.9	66.2	1.4
	60代	196	5.6	7.1	4.1	83.2	0.0
	70代	278	3.2	1.1	11.2	83.1	1.4
	80歳以上	199	1.0	0.5	2.5	95.0	1.0
家族構成	ひとり暮らし	147	7.5	4.1	8.2	80.3	0.0
	一世代世帯	409	6.4	2.9	9.5	80.2	1.0
	二世帯世帯	382	9.4	4.7	11.0	73.8	1.0
	三世帯世帯	56	3.6	3.6	12.5	80.4	0.0
	その他	37	8.1	8.1	13.5	67.6	2.7

問7 現在、あなた自身の健康状態はいかがですか

(単位:人、%)

		n	よい	まあよい	ふつう	あまり よくない	よくない	無回答
全体		1,042	22.9	21.6	34.8	15.4	4.7	0.6
回収	Web	199	34.2	20.6	34.2	10.6	0.5	0.0
	郵送	843	20.3	21.8	35.0	16.5	5.7	0.7
性別	男性	446	24.9	25.1	33.6	11.7	4.5	0.2
	女性	570	21.9	18.8	35.6	18.4	4.7	0.5
年齢層	18~39歳	148	51.4	20.9	23.0	4.1	0.7	0.0
	40・50代	219	28.3	22.4	35.2	11.9	2.3	0.0
	60代	196	18.9	25.5	38.8	14.8	2.0	0.0
	70代	278	17.6	23.7	37.1	16.5	4.3	0.7
	80歳以上	199	7.5	14.6	36.7	26.6	13.6	1.0
家族構成	ひとり暮らし	147	12.9	21.1	34.0	25.9	6.1	0.0
	一世代世帯	409	21.0	24.2	39.4	11.7	3.4	0.2
	二世帯世帯	382	28.5	20.7	30.6	15.7	3.9	0.5
	三世帯世帯	56	30.4	17.9	32.1	10.7	8.9	0.0
	その他	37	16.2	13.5	32.4	18.9	16.2	2.7

問8 現在、あなた自身の暮らしの状況（家計状況）はいかがですか

(単位:人、%)

		n	大変 苦しい	やや 苦しい	ふつう	やや余裕 がある	余裕が ある	無回答
全体		1,042	4.5	21.8	64.4	6.1	2.4	0.8
回収	Web	199	5.0	25.1	62.3	5.0	2.5	0.0
	郵送	843	4.4	21.0	64.9	6.4	2.4	0.9
性別	男性	446	4.3	26.7	61.7	4.9	2.5	0.0
	女性	570	4.7	18.2	66.8	6.8	2.3	1.1
年齢層	18~39歳	148	6.1	20.3	65.5	6.8	1.4	0.0
	40・50代	219	7.3	30.6	57.1	2.7	1.8	0.5
	60代	196	3.6	22.4	60.2	9.2	3.6	1.0
	70代	278	2.9	17.6	68.0	7.6	3.2	0.7
	80歳以上	199	3.5	18.6	71.4	4.5	1.5	0.5
家族構成	ひとり暮らし	147	6.8	27.9	57.1	8.2	0.0	0.0
	一世代世帯	409	1.0	19.8	68.0	7.3	3.4	0.5
	二世帯世帯	382	6.8	21.2	62.8	5.5	2.6	1.0
	三世帯世帯	56	7.1	26.8	64.3	0.0	1.8	0.0
	その他	37	8.1	21.6	67.6	2.7	0.0	0.0

問9 最近、あなた自身の一週間の外出頻度はどのくらいですか

(単位:人、%)

		n	ほぼ毎日 (週に5日以上)	週に3、4日 ほど外出した	あまり外出する ことはなかった	外出することは なかった	無回答
全体		1,042	38.7	19.6	32.0	8.9	0.9
回収	Web	199	55.8	15.1	22.1	6.5	0.5
	郵送	843	34.6	20.6	34.3	9.5	0.9
性別	男性	446	43.9	18.4	28.5	8.7	0.4
	女性	570	35.3	20.5	34.2	9.1	0.9
年齢層	18~39歳	148	56.1	9.5	29.1	5.4	0.0
	40・50代	219	57.1	11.0	21.5	9.6	0.9
	60代	196	44.4	23.5	26.5	5.1	0.5
	70代	278	29.1	29.1	35.6	5.4	0.7
	80歳以上	199	13.6	19.6	46.2	19.6	1.0
家族構成	ひとり暮らし	147	20.4	19.0	41.5	18.4	0.7
	一世代世帯	409	38.6	24.4	30.1	6.1	0.7
	二世帯世帯	382	46.6	16.0	30.1	6.5	0.8
	三世帯世帯	56	48.2	5.4	32.1	14.3	0.0
	その他	37	18.9	24.3	35.1	21.6	0.0

(2) 地域とのつながりについて

問10 普段ご近所の人とどの程度お付き合いされていますか (複数回答)

(単位:人、%)

		n	よく訪問しあう 人がある	立ち話をする程 度の人がある	あいさつする程 度の人がある	付き合いはほと んどない	無回答
全体		1,042	16.7	43.3	46.4	14.1	1.1
回収	Web	199	6.5	32.7	56.3	18.1	0.0
	郵送	843	19.1	45.8	44.1	13.2	1.3
性別	男性	446	13.5	41.9	47.5	12.8	0.0
	女性	570	18.9	44.9	46.7	15.3	1.4
年齢層	18~39歳	148	6.1	19.6	60.8	29.1	0.0
	40・50代	219	5.5	31.1	56.6	18.7	0.5
	60代	196	14.3	53.1	43.4	9.7	0.5
	70代	278	26.3	58.6	43.5	5.8	0.7
	80歳以上	199	26.1	43.7	32.2	14.1	2.5
家族構成	ひとり暮らし	147	19.0	45.6	38.1	15.6	0.7
	一世代世帯	409	19.1	53.5	42.5	8.8	1.0
	二世帯世帯	382	13.6	34.0	53.7	16.8	0.5
	三世帯世帯	56	19.6	41.1	58.9	12.5	1.8
	その他	37	10.8	29.7	29.7	37.8	2.7

問11 あなたは、近隣に介護や障害、子育てなどで困っている方がいた場合、次のような手伝いをする事ができますか (ア)、またした (している) ことがありますか (イ)。

さらに、あなたは現在、手伝いが必要ですか (ウ)。(複数回答)

(単位:人、%)

		n	(1)見守りや声かけ				(2)話し相手になること			
			(ア)手伝 いができる	(イ)手伝 いをした (してい る)	(ウ)手伝 いが必要	無回答	(ア)手伝 いができる	(イ)手伝 いをした (してい る)	(ウ)手伝 いが必要	無回答
全体		1,042	46.9	11.9	3.9	41.0	39.5	11.9	3.6	48.6
回収	Web	199	52.8	20.6	5.5	25.1	46.7	18.6	4.0	34.2
	郵送	843	45.6	9.8	3.6	44.7	37.8	10.3	3.4	52.0
性別	男性	446	50.2	12.6	3.1	38.6	43.5	11.0	2.2	46.6
	女性	570	45.3	11.8	4.7	41.6	36.8	12.8	4.7	49.5
年齢層	18~39歳	148	55.4	12.2	2.7	32.4	41.9	11.5	2.7	45.9
	40・50代	219	59.4	9.6	2.7	30.1	46.1	10.5	2.7	42.9
	60代	196	53.1	14.3	2.0	35.7	42.9	13.8	2.6	45.4
	70代	278	48.6	15.8	1.1	40.3	43.5	13.3	1.1	47.1
	80歳以上	199	19.1	6.5	12.1	64.8	22.1	10.1	9.5	61.3
家族構成	ひとり暮らし	147	29.9	4.8	9.5	55.8	32.0	6.8	7.5	55.1
	一世代世帯	409	51.6	14.4	2.0	38.6	41.6	14.9	1.7	47.7
	二世帯世帯	382	50.8	11.0	2.9	38.0	41.6	10.7	2.6	47.4
	三世帯世帯	56	50.0	17.9	0.0	35.7	44.6	10.7	1.8	46.4
	その他	37	24.3	13.5	21.6	40.5	27.0	10.8	21.6	40.5

(単位:人、%)

	n	(3)悩みごとの相談にのること				(4)買い物、ごみ出し				
		(ア)手伝いができる	(イ)手伝いをした(している)	(ウ)手伝いが必要	無回答	(ア)手伝いができる	(イ)手伝いをした(している)	(ウ)手伝いが必要	無回答	
全体	1,042	27.6	7.9	4.9	61.4	29.4	7.5	6.4	58.7	
回収	Web	199	39.7	13.6	7.0	42.2	35.2	12.6	4.5	49.7
	郵送	843	24.8	6.5	4.4	66.0	28.0	6.3	6.9	60.9
性別	男性	446	31.6	8.1	4.0	58.1	33.9	8.5	4.0	55.2
	女性	570	25.1	7.7	5.8	63.3	26.3	6.7	8.4	61.1
年齢層	18~39歳	148	37.2	7.4	6.1	51.4	31.8	6.1	4.1	58.1
	40・50代	219	34.7	7.3	5.0	54.3	40.2	7.3	3.2	51.1
	60代	196	28.1	8.7	4.1	60.7	31.6	9.2	3.1	58.7
	70代	278	29.5	9.4	1.4	62.6	31.7	9.4	2.9	59.4
	80歳以上	199	10.1	6.0	9.5	75.4	10.6	4.5	20.1	66.3
家族構成	ひとり暮らし	147	18.4	4.1	10.2	67.3	17.7	2.0	16.3	64.6
	一世代世帯	409	27.9	10.0	2.9	62.6	29.3	10.3	3.4	60.1
	二世帯世帯	382	32.2	7.6	4.2	57.3	34.6	6.8	5.0	55.5
	三世帯世帯	56	30.4	5.4	0.0	64.3	30.4	10.7	0.0	58.9
	その他	37	16.2	8.1	21.6	54.1	18.9	2.7	27.0	51.4

(単位:人、%)

	n	(5)掃除、洗濯、食事の用意				(6)短時間の子どもの預かり				
		(ア)手伝いができる	(イ)手伝いをした(している)	(ウ)手伝いが必要	無回答	(ア)手伝いができる	(イ)手伝いをした(している)	(ウ)手伝いが必要	無回答	
全体	1,042	13.6	3.7	6.9	76.3	13.3	3.7	4.9	78.8	
回収	Web	199	23.1	7.0	6.0	63.8	22.6	6.5	8.5	63.3
	郵送	843	11.4	3.0	7.1	79.2	11.2	3.1	4.0	82.4
性別	男性	446	15.0	4.0	5.8	75.8	16.1	3.1	5.2	76.0
	女性	570	12.5	3.7	7.9	76.5	11.4	4.4	4.9	80.4
年齢層	18~39歳	148	18.9	5.4	8.1	67.6	20.9	6.1	13.5	62.2
	40・50代	219	20.5	4.1	4.6	70.8	22.8	3.2	5.5	68.9
	60代	196	13.8	6.1	3.6	78.1	10.2	5.1	3.6	81.6
	70代	278	13.3	1.8	2.5	83.1	12.2	3.6	1.4	83.5
	80歳以上	199	2.5	2.5	18.1	77.4	2.0	1.5	4.0	92.5
家族構成	ひとり暮らし	147	7.5	2.0	13.6	76.9	6.1	0.7	3.4	89.8
	一世代世帯	409	13.9	4.4	3.9	79.0	12.5	4.4	3.2	80.9
	二世帯世帯	382	17.3	3.7	6.3	73.0	17.5	4.2	6.3	73.0
	三世帯世帯	56	7.1	3.6	5.4	83.9	8.9	3.6	5.4	82.1
	その他	37	8.1	5.4	24.3	62.2	16.2	5.4	16.2	62.2

(単位:人、%)

	n	(7)保育園・幼稚園などの送迎				(8)外出や通院時の付き添い				
		(ア)手伝いができる	(イ)手伝いをした(している)	(ウ)手伝いが必要	無回答	(ア)手伝いができる	(イ)手伝いをした(している)	(ウ)手伝いが必要	無回答	
全体	1,042	13.1	2.7	4.2	80.7	15.9	5.7	7.2	72.6	
回収	Web	199	22.6	6.0	6.5	66.3	23.1	9.5	5.5	63.3
	郵送	843	10.8	1.9	3.7	84.1	14.2	4.7	7.6	74.7
性別	男性	446	17.0	2.7	4.7	75.8	19.3	5.4	6.3	70.0
	女性	570	10.4	2.5	4.0	84.2	13.5	6.0	8.1	74.2
年齢層	18~39歳	148	21.6	4.7	9.5	67.6	20.3	3.4	8.8	68.9
	40・50代	219	21.0	3.7	5.9	69.9	21.9	8.2	4.1	67.1
	60代	196	12.2	2.0	2.6	83.2	14.8	7.1	3.6	75.5
	70代	278	11.5	1.8	1.4	85.6	18.7	6.1	2.9	74.1
	80歳以上	199	1.0	2.0	4.0	93.0	3.5	2.5	19.1	75.9
家族構成	ひとり暮らし	147	6.1	0.7	3.4	89.8	8.8	1.4	11.6	78.2
	一世代世帯	409	12.2	2.0	2.9	83.6	17.6	6.6	3.9	73.8
	二世帯世帯	382	17.5	3.4	5.5	74.6	17.8	6.5	6.8	70.4
	三世帯世帯	56	7.1	5.4	1.8	85.7	12.5	1.8	10.7	75.0
	その他	37	13.5	8.1	13.5	64.9	13.5	8.1	27.0	51.4

(単位:人、%)

	n	(9)病気のときの看病				(10)非常時の安否確認や避難				
		(ア)手伝いができる	(イ)手伝いをした(している)	(ウ)手伝いが必要	無回答	(ア)手伝いができる	(イ)手伝いをした(している)	(ウ)手伝いが必要	無回答	
全体	1,042	10.1	3.1	7.3	80.0	33.6	4.1	7.5	56.0	
回収	Web	199	18.6	6.0	7.0	68.8	50.8	7.0	8.0	36.2
	郵送	843	8.1	2.4	7.4	82.7	29.5	3.4	7.4	60.6
性別	男性	446	12.1	3.4	7.0	78.0	42.2	4.0	5.4	49.3
	女性	570	8.6	3.0	7.7	81.2	27.7	4.2	9.3	60.2
年齢層	18~39歳	148	16.2	4.7	8.8	70.9	41.2	4.1	8.1	48.0
	40・50代	219	16.4	4.6	4.6	74.4	47.5	2.3	4.6	46.1
	60代	196	8.7	2.0	5.1	84.2	38.3	7.7	4.1	52.0
	70代	278	9.4	2.2	2.5	86.7	33.8	4.3	3.2	60.1
	80歳以上	199	1.0	2.5	18.1	79.4	8.0	2.5	19.6	70.4
家族構成	ひとり暮らし	147	6.1	0.0	13.6	80.3	21.8	0.7	15.6	61.9
	一世代世帯	409	10.3	3.4	4.2	83.1	34.7	5.6	3.9	57.7
	二世帯世帯	382	12.0	4.5	6.5	77.2	38.7	4.5	6.5	51.3
	三世帯世帯	56	7.1	0.0	7.1	85.7	37.5	1.8	7.1	53.6
	その他	37	8.1	2.7	27.0	62.2	16.2	2.7	27.0	54.1

問12 あなた自身は自治会に加入していますか

(単位:人、%)

		n	加入している	加入していない	無回答
全体		1,042	79.0	16.3	4.7
回収	Web	199	76.9	21.1	2.0
	郵送	843	79.5	15.2	5.3
性別	男性	446	83.4	13.2	3.4
	女性	570	76.1	18.9	4.9
年齢層	18～39歳	148	60.8	37.2	2.0
	40・50代	219	74.4	22.8	2.7
	60代	196	89.8	7.7	2.6
	70代	278	86.0	9.4	4.7
	80歳以上	199	77.4	12.1	10.6
家族構成	ひとり暮らし	147	78.9	15.6	5.4
	一世代世帯	409	87.5	8.1	4.4
	二世帯世帯	382	73.6	22.8	3.7
	三世帯世帯	56	78.6	17.9	3.6
	その他	37	40.5	43.2	16.2

問13 日ごろ地域のどのような活動に参加していますか (複数回答)

(単位:人、%)

		n	自治会の活動	学校への協力活動、PTA活動	老人クラブの活動	地域サロン	趣味の活動	ボランティアなどの福祉活動	その他	特に地域での活動には参加していない	無回答
全体		1,042	42.7	8.4	8.8	9.2	8.7	4.8	2.8	33.8	9.8
回収	Web	199	44.2	19.1	2.5	2.5	7.0	5.5	2.0	36.2	8.5
	郵送	843	42.3	5.9	10.3	10.8	9.1	4.6	3.0	33.2	10.1
性別	男性	446	55.2	8.5	9.0	6.7	9.0	7.4	3.6	28.0	6.1
	女性	570	33.5	8.2	8.2	11.2	8.2	2.6	2.3	38.9	11.8
年齢層	18～39歳	148	26.4	16.9	0.7	0.0	3.4	0.7	1.4	54.7	11.5
	40・50代	219	40.6	17.8	0.9	0.9	3.2	4.6	3.7	41.6	6.4
	60代	196	63.3	4.6	2.0	4.1	8.2	7.1	2.0	25.0	4.6
	70代	278	54.0	5.4	16.2	18.3	15.1	7.2	3.2	21.6	9.4
	80歳以上	199	21.6	0.0	19.6	17.6	10.6	2.5	3.0	35.7	17.6
家族構成	ひとり暮らし	147	29.9	1.4	12.2	13.6	9.5	4.1	3.4	38.8	13.6
	一世代世帯	409	55.0	7.6	10.8	10.5	12.5	5.4	2.7	23.5	9.3
	二世帯世帯	382	37.7	12.0	5.0	6.0	5.2	4.5	2.6	41.9	6.5
	三世帯世帯	56	39.3	14.3	8.9	12.5	5.4	3.6	1.8	33.9	14.3
	その他	37	21.6	2.7	10.8	8.1	8.1	5.4	5.4	48.6	16.2

問13で「1」～「7」を選んだ方にお伺いします

問13-1 あなたは次のどの分野の活動に参加しましたか（複数回答）

（単位：人、％）

	n	支援を必要とする高齢者や障がいのある人がいる家族の手助け	子ども会活動等の手助け	高齢者や子ども見守り	健康づくり	避難訓練など防災	防犯など地域の安全	環境の美化	教育、文化、スポーツ	危険箇所の点検・通報	その他	無回答	
全体	597	4.4	8.5	8.4	19.6	14.4	8.7	56.1	15.6	6.4	4.9	11.1	
回収	Web	113	6.2	15.9	8.0	11.5	18.6	8.8	50.4	30.1	5.3	4.4	14.2
	郵送	484	3.9	6.8	8.5	21.5	13.4	8.7	57.4	12.2	6.6	5.0	10.3
性別	男性	297	6.4	8.1	8.4	16.2	18.2	14.1	63.6	16.8	9.8	3.7	9.8
	女性	287	2.1	9.4	8.0	23.7	10.5	2.4	47.7	12.9	1.7	5.9	12.9
年齢層	18～39歳	52	3.8	28.8	1.9	7.7	9.6	5.8	51.9	26.9	1.9	1.9	9.6
	40・50代	115	2.6	15.7	3.5	7.0	18.3	7.8	67.0	22.6	5.2	0.9	8.7
	60代	138	2.9	7.2	9.4	12.3	16.7	8.0	64.5	10.1	8.0	6.5	7.2
	70代	195	7.2	3.6	10.8	26.2	13.8	10.3	55.9	16.4	8.7	3.1	10.3
	80歳以上	96	3.1	1.0	11.5	38.5	10.4	9.4	34.4	7.3	2.1	12.5	21.9
家族構成	ひとり暮らし	72	4.2	2.8	9.7	27.8	6.9	6.9	37.5	11.1	2.8	11.1	19.4
	一世代世帯	278	5.4	6.5	8.3	24.1	16.9	10.4	60.1	15.1	8.3	4.3	7.6
	二世帯世帯	198	3.0	14.1	7.1	10.6	13.6	7.6	60.1	18.2	5.1	1.5	13.1
	三世帯世帯	29	6.9	6.9	13.8	24.1	20.7	3.4	48.3	17.2	3.4	0.0	10.3
	その他	16	0.0	0.0	12.5	12.5	6.3	12.5	37.5	12.5	6.3	31.3	12.5

問13で「1」～「7」を選んだ方にお伺いします

問13-2 地域の活動に参加したきっかけ（動機）は何ですか（複数回答）

（単位：人、％）

	n	社会や人々のためになる活動がしたいから	身近な地域をよりよくしたいから	地域の人々との交流で、知人や仲間をつくりたいから	自分の経験、知識や技術を生かしたいから	新しい知識や技術を身につけたいから	自分の居場所や出かける機会をつくらせたいから	家族や友人、知人に勧められたから	当番制等により、やらざるを得ない状況だったから	その他	無回答	
全体	597	16.4	38.0	31.5	7.9	5.4	12.4	10.2	28.5	4.0	10.2	
回収	Web	113	19.5	30.1	25.7	7.1	5.3	5.3	12.4	35.4	3.5	10.6
	郵送	484	15.7	39.9	32.9	8.1	5.4	14.0	9.7	26.9	4.1	10.1
性別	男性	297	22.6	45.5	31.3	10.8	4.0	9.8	9.1	30.0	3.4	8.1
	女性	287	9.4	29.6	32.1	4.2	6.6	15.3	11.8	27.5	4.5	12.5
年齢層	18～39歳	52	17.3	21.2	17.3	7.7	1.9	0.0	13.5	46.2	3.8	11.5
	40・50代	115	18.3	32.2	23.5	4.3	5.2	5.2	13.0	36.5	7.0	8.7
	60代	138	19.6	46.4	24.6	8.7	3.6	5.8	5.1	34.8	2.2	5.1
	70代	195	14.9	42.1	40.5	9.7	8.2	20.0	9.7	23.6	3.6	10.3
	80歳以上	96	12.5	34.4	40.6	6.3	4.2	21.9	13.5	10.4	4.2	18.8
家族構成	ひとり暮らし	72	11.1	27.8	31.9	2.8	2.8	20.8	9.7	22.2	4.2	15.3
	一世代世帯	278	19.1	40.3	33.8	7.6	5.4	13.3	7.9	27.0	3.6	8.6
	二世帯世帯	198	15.7	39.4	28.3	10.1	5.6	9.1	14.1	31.8	4.0	10.1
	三世帯世帯	29	10.3	44.8	41.4	3.4	10.3	6.9	6.9	34.5	3.4	10.3
	その他	16	12.5	18.8	18.8	12.5	6.3	12.5	12.5	31.3	12.5	18.8

問13で「8」を選んだ方にお伺いします

問13-3 地域の活動に参加していない理由は何ですか（複数回答）

(単位:人、%)

		n	活動内容がよ くわからない	参加の 方法がわ からない	活動の 時間帯 が合わない	参加し にくい 雰囲気 がある	人間関 係がわ ずらわ しい	自分の 体力に 自信が ない	興味 ある活 動がな い	自分の 知識や 経験が 生かせ ない	お金が かかり そう	日々 の生活 で精一 杯	地域 での活 動に関 心がない	その他	無回答
全体		352	21.9	9.9	22.2	4.5	10.5	23.6	11.1	0.9	2.8	37.2	13.6	22.7	2.3
回収	Web	72	31.9	19.4	41.7	5.6	15.3	12.5	5.6	0.0	0.0	43.1	19.4	11.1	4.2
	郵送	280	19.3	7.5	17.1	4.3	9.3	26.4	12.5	1.1	3.6	35.7	12.1	25.7	1.8
性別	男性	125	20.0	8.8	29.6	4.0	7.2	17.6	12.8	0.0	3.2	36.8	16.0	16.8	4.0
	女性	222	23.4	10.8	18.5	5.0	12.6	26.6	10.4	1.4	2.7	37.8	12.6	26.1	0.9
年齢層	18~39歳	81	42.0	22.2	38.3	6.2	14.8	7.4	14.8	0.0	2.5	39.5	21.0	12.3	2.5
	40・50代	91	23.1	7.7	29.7	6.6	13.2	15.4	6.6	0.0	1.1	40.7	15.4	25.3	1.1
	60代	49	30.6	14.3	26.5	4.1	12.2	16.3	18.4	2.0	8.2	32.7	16.3	24.5	0.0
	70代	60	8.3	5.0	10.0	3.3	8.3	35.0	15.0	1.7	0.0	38.3	11.7	25.0	1.7
	80歳以上	71	2.8	0.0	1.4	1.4	2.8	47.9	4.2	1.4	4.2	32.4	2.8	28.2	5.6
家族構成	ひとり暮らし	57	15.8	12.3	14.0	8.8	8.8	36.8	12.3	1.8	8.8	42.1	7.0	22.8	1.8
	一世代世帯	96	19.8	7.3	18.8	1.0	8.3	32.3	9.4	1.0	2.1	29.2	11.5	16.7	2.1
	二世帯世帯	160	26.3	11.9	30.6	5.0	13.1	13.8	13.8	0.0	1.9	42.5	18.1	20.6	2.5
	三世帯世帯	19	31.6	10.5	10.5	5.3	5.3	21.1	5.3	5.3	0.0	31.6	15.8	47.4	0.0
	その他	18	5.6	0.0	5.6	0.0	5.6	27.8	0.0	0.0	0.0	27.8	5.6	44.4	5.6

問14 身近な地域を見て、気になること、問題と感ずることがありますか(複数回答)

(単位:人、%)

		n	祭りなど 地域行事 の衰退	地域の 役員の 担い手 不足	住民同 士の交 流や理 解の不 足	買物や 移動手 段の問題	防犯・治 安・風紀 の問題	災害な ど非常 時の協 力体制	地域に 子ども が少ない	地域 の高 齢化 が進 んでいる	その他	特 に ない	無 回 答
全体		1,042	25.8	30.6	15.0	13.7	8.0	17.3	40.4	63.7	3.7	12.4	5.6
回収	Web	199	24.6	29.6	18.6	14.1	12.6	16.1	36.7	58.3	2.0	15.6	5.0
	郵送	843	26.1	30.8	14.1	13.6	6.9	17.6	41.3	65.0	4.2	11.6	5.7
性別	男性	446	32.1	37.2	16.6	12.3	8.5	17.3	43.0	66.6	2.2	12.1	4.3
	女性	570	21.1	25.8	13.5	14.9	7.7	16.8	38.4	61.9	5.1	12.6	6.3
年齢層	18~39歳	148	29.7	19.6	14.2	13.5	12.2	16.2	28.4	46.6	5.4	18.2	4.1
	40・50代	219	21.9	23.3	16.9	13.7	11.9	21.0	30.6	59.8	5.5	13.7	4.1
	60代	196	28.6	46.4	16.3	10.2	6.1	18.9	46.4	68.9	4.1	8.7	3.6
	70代	278	27.7	33.5	15.5	11.5	6.8	16.2	47.5	70.9	2.2	10.4	6.8
	80歳以上	199	22.1	27.6	11.6	20.6	4.0	14.1	44.2	65.8	2.5	13.1	8.0
家族構成	ひとり暮らし	147	21.1	34.0	14.3	19.7	6.1	19.7	39.5	63.3	3.4	13.6	8.2
	一世代世帯	409	26.9	33.0	15.2	12.7	6.4	15.6	42.1	68.9	2.9	9.3	5.1
	二世帯世帯	382	25.7	28.8	14.9	12.6	9.9	18.1	40.1	60.5	4.7	14.7	4.2
	三世帯世帯	56	37.5	35.7	14.3	14.3	8.9	17.9	46.4	66.1	3.6	7.1	8.9
	その他	37	18.9	8.1	13.5	10.8	10.8	16.2	18.9	45.9	5.4	29.7	2.7

(3) 悩みや困り事について

問15 あなたは(ご家族を含む)、日常生活においてどのような悩みや不安、困り事などがありますか(3つまで)

(単位:人、%)

	n	自分や家族の健康(病気等)のこと	経済的なこと(失業、収入等)	子育てに関すること	自分や家族の介護のこと	職場や近隣、家族等との人間関係	住まいに関すること	地域の防犯のこと	災害時の備えに関すること	差別や偏見等に関すること	人生の最期の迎え方	その他	特にな	無回答	
全体	1,042	47.8	23.3	7.2	24.2	7.2	9.0	6.2	16.0	1.5	14.9	1.4	21.8	5.1	
回収	Web	199	36.7	29.6	15.6	20.1	9.5	10.1	3.5	14.1	0.0	7.0	1.0	28.6	3.0
	郵送	843	50.4	21.8	5.2	25.1	6.6	8.8	6.9	16.5	1.9	16.7	1.5	20.2	5.6
性別	男性	446	45.7	27.6	5.4	24.4	7.4	8.5	7.6	13.9	1.3	13.9	1.1	24.0	4.3
	女性	570	49.1	20.5	8.9	23.9	7.4	9.5	5.1	17.5	1.8	15.1	1.8	20.5	5.3
年齢層	18~39歳	148	29.7	42.6	24.3	14.2	9.5	10.8	4.1	17.6	1.4	4.1	0.7	25.0	2.7
	40・50代	219	39.3	29.7	11.9	26.0	10.0	12.3	6.4	16.4	2.7	8.2	2.3	24.2	2.7
	60代	196	51.0	25.5	3.6	26.0	11.2	8.7	3.6	13.3	2.0	17.3	0.5	21.4	6.1
	70代	278	53.6	12.6	1.8	23.0	4.7	7.2	7.9	19.8	1.1	15.8	1.1	22.7	4.7
	80歳以上	199	59.8	15.1	0.5	29.6	2.0	7.0	8.0	12.1	0.5	26.1	2.5	16.1	8.5
家族構成	ひとり暮らし	147	56.5	19.7	1.4	21.8	6.8	12.9	8.8	15.0	2.0	27.2	2.7	11.6	6.1
	一世帯世帯	409	49.1	16.9	3.9	26.7	5.9	7.1	5.6	15.2	1.2	13.7	1.0	25.7	5.4
	二世帯世帯	382	47.1	30.6	12.3	23.8	8.9	10.5	5.5	15.7	1.8	11.3	1.0	19.6	3.4
	三世帯世帯	56	42.9	35.7	14.3	25.0	8.9	7.1	7.1	25.0	1.8	16.1	0.0	26.8	5.4
	その他	37	21.6	18.9	0.0	13.5	2.7	5.4	5.4	16.2	0.0	13.5	8.1	40.5	10.8

問16 生活上の悩みや不安、困り事などについて、相談や手助けが必要になったとき、あなたは誰に(どこに)相談や手助けを頼みますか(複数回答)

(単位:人、%)

	n	身近にいる家族	親戚	隣近所の人	友人・知人	市役所などの行政機関	病院・薬局	民生委員・児童委員	豊後高田市社会福祉協議会	福祉関連施設	その他	頼める人はいない	誰にも頼みたくない	無回答	
全体	1,042	74.4	28.5	13.8	30.2	22.6	15.7	5.8	11.9	9.4	1.4	3.4	2.9	3.6	
回収	Web	199	78.9	31.2	9.5	44.2	20.6	9.0	0.5	2.0	6.5	1.0	4.5	4.5	3.0
	郵送	843	73.3	27.9	14.8	26.9	23.0	17.3	7.0	14.2	10.1	1.5	3.1	2.5	3.7
性別	男性	446	72.0	28.7	14.6	26.9	25.8	15.5	7.0	13.5	9.4	1.1	4.9	3.8	4.7
	女性	570	77.5	28.9	13.3	33.3	20.4	16.1	4.9	10.5	9.6	1.6	2.3	2.1	2.1
年齢層	18~39歳	148	85.1	23.0	4.7	46.6	20.9	9.5	1.4	4.7	3.4	2.7	2.7	4.1	3.4
	40・50代	219	77.6	26.5	7.8	35.2	21.5	11.4	1.8	5.0	7.8	2.3	4.6	4.1	3.7
	60代	196	71.4	30.1	10.2	29.6	26.0	16.3	3.6	9.2	7.7	1.5	3.1	4.6	5.1
	70代	278	71.6	30.9	18.0	27.7	27.7	18.7	9.0	15.5	9.0	0.0	4.0	1.8	1.8
	80歳以上	199	69.8	30.2	25.1	17.1	14.6	20.6	11.1	22.6	18.1	1.5	2.0	0.5	4.0
家族構成	ひとり暮らし	147	61.9	30.6	20.4	30.6	17.7	17.7	8.2	20.4	15.6	0.7	2.7	2.0	2.0
	一世帯世帯	409	74.8	26.4	14.4	30.6	27.1	15.4	6.8	12.0	7.3	1.5	2.9	1.5	2.9
	二世帯世帯	382	80.4	29.8	10.2	32.5	19.6	14.4	4.2	7.3	8.1	1.0	4.2	4.2	3.4
	三世帯世帯	56	76.8	37.5	19.6	28.6	30.4	21.4	5.4	16.1	12.5	0.0	3.6	7.1	8.9
	その他	37	62.2	21.6	13.5	8.1	13.5	21.6	2.7	18.9	18.9	10.8	2.7	2.7	2.7

問17 あなたの身のまわりに、以下に該当するような気になる方はいますか(複数回答)

(単位:人、%)

		n	子育てと親の介護の両方で困っている方	親と同居の働いていない独身の中高齢の方	高齢者同士の介護で困っている方	日々の食品を買うお金がなくて困っている方	ごみが処分されずに家に溜まっている方	ひきこもり状態で、支援も受けていない方	家族や地域との関わりがなく、社会的に孤立した方	家事や家族の世話を日常的に行っている子ども	その他	特になし	無回答
全体		1,042	1.4	4.2	4.9	1.0	1.5	1.9	2.5	0.8	1.5	65.6	20.6
回収	Web	199	3.0	3.5	4.5	2.0	1.5	4.0	2.0	1.0	2.0	73.9	12.6
	郵送	843	1.1	4.4	5.0	0.7	1.5	1.4	2.6	0.7	1.4	63.7	22.5
性別	男性	446	2.2	4.3	5.2	1.3	1.6	1.8	3.1	0.4	2.0	67.9	17.0
	女性	570	0.9	4.2	4.7	0.7	1.4	1.9	1.9	1.1	1.2	64.4	22.8
年齢層	18~39歳	148	3.4	4.1	4.1	1.4	0.7	1.4	0.7	0.7	0.7	76.4	13.5
	40・50代	219	1.8	3.7	4.6	1.4	1.8	1.8	3.7	0.9	2.7	74.4	11.4
	60代	196	1.5	6.6	5.1	0.0	1.5	2.0	3.6	0.0	1.0	63.8	19.9
	70代	278	1.1	5.0	4.0	1.4	2.2	2.2	1.8	0.0	0.7	56.8	29.9
	80歳以上	199	0.0	1.5	7.0	0.5	1.0	2.0	2.5	2.5	2.5	62.3	23.6
家族構成	ひとり暮らし	147	2.0	2.7	3.4	0.7	1.4	2.7	2.7	1.4	0.7	58.5	29.9
	一世代世帯	409	1.0	2.9	6.1	0.2	2.4	1.7	2.0	0.2	2.2	62.1	24.4
	二世帯世帯	382	1.8	6.8	4.2	1.6	0.8	1.8	3.4	1.0	0.8	71.5	14.1
	三世帯世帯	56	1.8	3.6	1.8	1.8	1.8	1.8	0.0	0.0	1.8	76.8	12.5
	その他	37	0.0	0.0	8.1	2.7	0.0	0.0	2.7	2.7	5.4	59.5	18.9

問17で「1」～「9」を選んだ方にお伺いします

問17-1 気になる方のことについて、行政機関などに相談や報告をしたことはありますか

(単位:人、%)

		n	したことがある	しなかった	無回答
全体		147	15.0	61.2	23.8
回収	Web	100.0	18.5	74.1	7.4
	郵送	14.2	2.0	8.3	3.9
性別	男性	70.0	15.7	64.3	20.0
	女性	74.0	13.5	59.5	27.0
年齢層	18~39歳	15	0.0	86.7	13.3
	40・50代	31	29.0	61.3	9.7
	60代	32	15.6	71.9	12.5
	70代	37	13.5	59.5	27.0
	80歳以上	32	9.4	40.6	50.0
家族構成	ひとり暮らし	18	5.6	66.7	27.8
	一世代世帯	58	19.0	53.4	27.6
	二世帯世帯	55	16.4	67.3	16.4
	三世帯世帯	6	16.7	66.7	16.7
	その他	8	0.0	50.0	50.0

問17-1で「1」を選んだ方にお伺いします

問17-2 相談や報告先は次のうちどちらですか(複数回答)

(単位:人、%)

		n	行政の担当 窓口相談した	民生委員・児 童委員に相 談した	豊後高田市 社会福祉協 議会に相談し た	豊後高田市 地域包括支 援センターに 相談した	その他の機 関に相談した	無回答
全体		22	45.5	13.6	13.6	31.8	27.3	0.0
回収	Web	5	80.0	0.0	20.0	60.0	0.0	0.0
	郵送	17	35.3	17.6	11.8	23.5	35.3	0.0
性別	男性	11.0	54.5	9.1	27.3	36.4	18.2	0.0
	女性	10.0	30.0	10.0	0.0	30.0	40.0	0.0
年齢層	18~39歳	0	0.0	0.0	0.0	0.0	0.0	0.0
	40・50代	9	44.4	0.0	22.2	22.2	44.4	0.0
	60代	5	40.0	0.0	0.0	60.0	20.0	0.0
	70代	5	60.0	60.0	0.0	0.0	0.0	0.0
	80歳以上	3	33.3	0.0	33.3	66.7	33.3	0.0
家族構成	ひとり暮らし	1	0.0	0.0	0.0	100.0	0.0	0.0
	一世代世帯	11	54.5	9.1	18.2	45.5	27.3	0.0
	二世帯世帯	9	44.4	22.2	0.0	11.1	33.3	0.0
	三世帯世帯	1	0.0	0.0	100.0	0.0	0.0	0.0
	その他	0	0.0	0.0	0.0	0.0	0.0	0.0

問17-1で「2」を選んだ方にお伺いします

問17-3 報告や相談をしなかった理由は次のうちどれですか(複数回答)

(単位:人、%)

		n	本人が自分 で相談してい ると思ったか ら	行政機関な どが把握して 対応している と思ったから	自分が相談・ 報告すること ではないと思 ったから	どこに相談し てよいかわか らなかったか ら	その他	無回答
全体		90	28.9	18.9	42.2	15.6	13.3	5.6
回収	Web	20	15.0	15.0	55.0	25.0	10.0	5.0
	郵送	70	32.9	42.6	63.4	14.2	70.4	5.7
性別	男性	45	37.8	26.7	33.3	13.3	11.1	2.2
	女性	44	20.5	11.4	52.3	15.9	15.9	9.1
年齢層	18~39歳	13	38.5	15.4	69.2	7.7	0.0	7.7
	40・50代	19	21.1	15.8	42.1	21.1	15.8	0.0
	60代	23	30.4	21.7	47.8	17.4	8.7	0.0
	70代	22	27.3	22.7	27.3	13.6	18.2	9.1
	80歳以上	13	30.8	15.4	30.8	15.4	23.1	15.4
家族構成	ひとり暮らし	12	25.0	33.3	33.3	16.7	16.7	0.0
	一世代世帯	31	25.8	22.6	32.3	6.5	16.1	9.7
	二世帯世帯	37	32.4	13.5	54.1	18.9	13.5	2.7
	三世帯世帯	4	0.0	0.0	75.0	25.0	0.0	0.0
	その他	4	75.0	25.0	25.0	0.0	0.0	25.0

(4) 災害時や緊急時の対応について

問18 あなたは、災害（地震、火災、水害、土砂崩れなど）時や緊急時において、不安に感じることありますか（複数回答）

(単位:人、%)

	n	自力で避難できるかどうか不安	自力で避難できない人を手助けできるかどうか不安	避難をする上で必要な情報を得ることができかどうか不安	家族や友人、知人などの安否情報を得ることができかどうか不安	その他	不安に感じることはない	無回答	
全体	1,042	24.3	27.2	32.9	34.6	3.8	20.0	8.6	
回収	Web	199	16.6	33.7	32.2	46.7	2.5	18.6	2.5
	郵送	843	26.1	25.6	33.1	31.8	4.2	20.3	10.1
性別	男性	446	15.5	30.0	30.3	33.4	2.7	25.6	7.0
	女性	570	31.4	25.6	35.1	36.7	4.6	15.3	9.6
年齢層	18～39歳	148	27.7	34.5	41.9	59.5	7.4	10.8	2.7
	40・50代	219	15.5	35.2	37.4	48.4	2.7	17.4	1.4
	60代	196	14.8	31.1	35.2	31.1	4.1	20.4	8.2
	70代	278	23.7	22.7	29.5	23.4	1.4	26.3	13.3
	80歳以上	199	41.7	15.6	23.6	20.6	5.5	20.1	15.1
家族構成	ひとり暮らし	147	36.7	15.6	29.9	27.9	4.8	18.4	8.2
	一世代世帯	409	22.0	30.6	32.5	29.8	2.9	22.0	11.0
	二世帯世帯	382	21.5	28.5	35.9	44.2	3.7	18.1	5.8
	三世帯世帯	56	28.6	39.3	30.4	39.3	0.0	19.6	10.7
	その他	37	24.3	8.1	13.5	10.8	18.9	21.6	13.5

問19 あなたは日ごろから地域の防災訓練に参加していますか

(単位:人、%)

	n	参加している	参加していない	無回答	
全体	1,042	21.9	70.6	7.5	
回収	Web	199	20.6	77.9	1.5
	郵送	843	22.2	68.9	8.9
性別	男性	446	28.9	65.9	5.2
	女性	570	16.1	75.1	8.8
年齢層	18～39歳	148	8.8	88.5	2.7
	40・50代	219	16.9	81.7	1.4
	60代	196	26.5	67.9	5.6
	70代	278	33.5	57.2	9.4
	80歳以上	199	16.6	66.3	17.1
家族構成	ひとり暮らし	147	16.3	71.4	12.2
	一世代世帯	409	27.9	64.1	8.1
	二世帯世帯	382	18.1	77.5	4.5
	三世帯世帯	56	25.0	64.3	10.7
	その他	37	16.2	73.0	10.8

問20 あなたの世帯は地域の自主防災組織(自治会などを中心に、地域の住民が防災活動をする組織)に加入していますか

(単位:人、%)

	n	加入している	加入していない	わからない	無回答	
全体	1,042	22.9	26.6	43.7	6.8	
回収	Web	199	16.6	26.1	56.3	1.0
	郵送	843	24.4	26.7	40.7	8.2
性別	男性	446	26.7	29.1	38.6	5.6
	女性	570	19.5	25.1	48.2	7.2
年齢層	18~39歳	148	10.1	27.7	60.8	1.4
	40・50代	219	16.9	24.2	58.9	0.0
	60代	196	24.5	28.1	41.8	5.6
	70代	278	32.4	24.5	33.1	10.1
	80歳以上	199	24.6	29.6	31.2	14.6
家族構成	ひとり暮らし	147	24.5	31.3	33.3	10.9
	一世代世帯	409	27.4	28.9	36.7	7.1
	二世帯世帯	382	16.8	23.6	55.0	4.7
	三世帯世帯	56	33.9	17.9	42.9	5.4
	その他	37	18.9	29.7	43.2	8.1

問21 あなたは、災害時や緊急時に連絡のとり方や避難の方法などについて、自分以外の誰と話し合っていますか(複数回答)

(単位:人、%)

	n	家族や いっしょに 住んでいる 人と	比較的近く に住む家 族や親族 と	隣近所の 人と	自治会や 自主防災 組織など 地域の組 織と	職場や普 段活動して いる施設 のスタッフ などと	その他	特に誰とも 話し合って いない	無回答	
全体	1,042	58.3	19.7	17.4	6.8	4.1	1.1	22.3	3.7	
回収	Web	199	67.8	17.1	6.0	5.0	8.0	0.5	23.6	0.5
	郵送	843	56.1	20.3	20.0	7.2	3.2	1.2	21.9	4.5
性別	男性	446	56.1	18.6	17.9	11.4	4.7	0.7	25.8	3.8
	女性	570	60.9	20.5	17.0	2.6	3.9	1.4	19.6	3.5
年齢層	18~39歳	148	66.2	10.8	2.0	0.7	6.8	0.0	28.4	1.4
	40・50代	219	69.9	14.2	5.0	3.7	9.1	1.4	23.7	0.5
	60代	196	62.2	16.3	11.7	5.6	4.6	1.0	22.4	4.6
	70代	278	50.7	26.3	31.7	11.9	1.1	0.7	19.4	5.8
	80歳以上	199	47.2	26.1	28.1	8.5	0.5	2.0	20.1	5.5
家族構成	ひとり暮らし	147	12.2	26.5	27.9	6.1	4.8	4.1	33.3	3.4
	一世代世帯	409	64.1	21.0	20.3	9.5	3.2	0.2	17.8	5.4
	二世帯世帯	382	68.3	16.5	12.6	3.4	3.9	0.3	23.3	2.6
	三世帯世帯	56	80.4	16.1	7.1	7.1	5.4	0.0	19.6	0.0
	その他	37	40.5	16.2	13.5	13.5	10.8	8.1	24.3	5.4

問22 災害時や緊急時に住民同士が協力し合うためにはどのようなことが必要だと思いますか

(複数回答)

(単位:人、%)

	n	日ごろから地域のみんなと話し合う機会をつくる	地域で自主防災組織をつくる	地域で定期的な防災訓練をおこなう	福祉サービス事業者や行政と連携できるようにする	その他	特にない	無回答	
全体	1,042	47.4	20.6	27.8	24.0	3.0	18.2	6.9	
回収	Web	199	41.2	20.6	35.7	26.1	0.5	19.6	3.5
	郵送	843	48.9	20.6	26.0	23.5	3.6	17.9	7.7
性別	男性	446	46.4	22.6	30.7	23.1	1.6	21.1	4.9
	女性	570	48.6	19.3	26.0	24.6	4.2	16.3	7.7
年齢層	18~39歳	148	42.6	23.0	25.7	31.8	2.0	20.9	2.0
	40・50代	219	40.6	20.1	33.3	23.7	3.7	23.7	2.7
	60代	196	50.0	19.9	31.6	20.9	5.1	14.8	4.1
	70代	278	52.2	20.9	29.1	19.1	1.1	17.6	11.5
	80歳以上	199	49.7	19.6	18.1	28.6	3.5	14.6	11.1
家族構成	ひとり暮らし	147	45.6	17.0	21.8	25.9	4.1	18.4	12.9
	一世代世帯	409	48.7	21.0	29.1	25.4	1.7	15.6	6.6
	二世帯世帯	382	47.6	21.2	28.5	22.3	2.9	21.5	4.2
	三世帯世帯	56	53.6	26.8	33.9	21.4	3.6	16.1	8.9
	その他	37	32.4	18.9	18.9	27.0	13.5	16.2	8.1

問23 災害時や緊急時に備えて、手助けが必要な人への対策として、行政は特にどのようなことに取り組むべきだと思いますか(複数回答)

(単位:人、%)

	n	地域や近所の中で日ごろから住民同士が協力できる体制をつくる	避難誘導体制を見直す	日ごろの避難訓練に参加できるようなサポート体制を充実させる	手助けが必要な人に配慮した避難所を確保する	手助けが必要な人に配慮した支援物資を確保する	その他	特にない	無回答	
全体	1,042	49.3	20.5	22.6	48.2	35.2	2.2	9.9	6.3	
回収	Web	199	44.7	28.1	25.1	49.7	43.2	1.5	10.6	2.0
	郵送	843	50.4	18.7	21.9	47.8	33.3	2.4	9.7	7.4
性別	男性	446	49.3	18.8	22.0	45.3	33.9	2.7	11.2	5.6
	女性	570	50.0	22.6	23.2	51.1	36.7	1.9	8.9	6.0
年齢層	18~39歳	148	46.6	31.1	25.0	62.8	54.1	0.7	7.4	2.0
	40・50代	219	43.4	22.8	22.8	48.9	38.4	4.6	13.2	0.5
	60代	196	48.5	24.5	18.9	51.5	31.1	3.1	6.6	4.1
	70代	278	52.5	15.5	22.7	43.5	31.3	0.4	10.4	9.7
	80歳以上	199	54.8	13.6	24.1	39.7	27.6	2.5	10.6	13.1
家族構成	ひとり暮らし	147	49.7	17.7	27.9	42.9	32.0	2.0	10.2	13.6
	一世代世帯	409	49.9	20.3	22.5	48.4	33.7	1.7	8.6	5.6
	二世帯世帯	382	49.2	22.5	21.7	50.5	39.3	1.8	11.5	3.9
	三世帯世帯	56	58.9	25.0	16.1	50.0	32.1	3.6	5.4	7.1
	その他	37	35.1	8.1	18.9	43.2	29.7	10.8	13.5	5.4

問24 新型コロナウイルス感染症(対策)の影響で、日常生活で困っていることはありますか(複数回答)

(単位:人、%)

	n	全般的な体調不良	眠れない	生活リズムが乱れた	家にいる時間が増えてストレスを感じる	仕事が減った(失業を含む。)	人付き合いが減った	通院ができない	通っていた場所に通えない	その他	特にない	無回答	
全体	1,042	7.4	4.2	10.4	21.7	6.5	34.1	3.8	15.6	3.7	33.7	6.0	
回収	Web	199	7.0	2.5	12.1	23.1	7.0	39.7	2.0	18.1	5.0	33.7	1.5
	郵送	843	7.5	4.6	10.0	21.4	6.4	32.7	4.3	15.1	3.4	33.7	7.1
性別	男性	446	7.0	2.5	11.0	19.1	6.7	33.0	3.4	15.7	2.9	36.5	4.9
	女性	570	7.7	5.6	10.2	23.5	6.5	35.3	4.2	16.3	4.6	31.6	6.3
年齢層	18~39歳	148	7.4	4.7	12.8	32.4	9.5	33.8	4.1	21.6	9.5	33.8	0.7
	40・50代	219	7.3	3.7	11.9	21.9	10.5	34.2	3.7	21.5	5.5	26.0	1.8
	60代	196	7.1	3.1	10.2	15.8	9.7	33.2	2.6	12.2	3.6	40.3	3.1
	70代	278	6.5	4.0	10.1	19.8	3.6	33.1	3.6	12.9	0.7	39.2	10.1
	80歳以上	199	9.0	6.0	7.5	21.6	1.0	36.7	5.5	12.1	2.0	28.1	11.6
家族構成	ひとり暮らし	147	4.8	4.8	7.5	16.3	1.4	35.4	7.5	15.0	2.0	34.7	15.6
	一世代世帯	409	7.6	2.7	8.8	20.5	5.6	35.9	3.2	13.4	3.2	35.9	5.1
	二世帯世帯	382	7.3	4.5	13.1	25.1	9.9	32.7	3.7	18.1	4.5	32.2	3.1
	三世帯世帯	56	10.7	5.4	16.1	25.0	3.6	41.1	0.0	25.0	1.8	26.8	1.8
	その他	37	10.8	10.8	2.7	10.8	8.1	16.2	5.4	5.4	13.5	32.4	10.8

問25 あなたは、新型コロナウイルス感染症対策として、どのようなことをしていますか(複数回答)

(単位:人、%)

	n	手洗い(消毒)とうがい	マスクの着用	体温測定	体操や散歩、軽いランニング	在宅勤務・学習	出前や宅配サービスの利用	ネット通販の利用	友人との(テレビ)電話	ワクチン接種	その他	特にない	無回答	
全体	1,042	88.0	94.6	47.4	20.3	2.7	3.3	13.1	8.3	78.8	1.6	1.2	2.4	
回収	Web	199	92.0	97.0	57.8	19.1	8.0	4.5	33.7	8.0	79.4	0.0	1.5	1.0
	郵送	843	87.1	94.1	45.0	20.6	1.4	3.0	8.3	8.3	78.6	2.0	1.1	2.7
性別	男性	446	85.7	94.8	44.2	19.7	3.1	2.9	11.2	3.1	78.9	1.6	1.6	2.0
	女性	570	90.9	95.3	50.9	21.1	2.5	3.5	15.1	12.6	79.6	1.8	0.9	2.1
年齢層	18~39歳	148	91.2	98.0	51.4	14.2	6.1	6.1	32.4	13.5	73.6	0.7	1.4	0.0
	40・50代	219	90.9	97.3	63.5	15.5	5.9	2.7	25.1	5.5	78.1	1.8	1.4	0.5
	60代	196	86.2	95.9	44.9	14.3	0.5	3.1	9.2	6.6	80.1	1.5	1.5	1.5
	70代	278	89.2	93.2	37.1	30.6	1.4	1.8	4.0	8.6	81.7	1.4	0.7	4.0
	80歳以上	199	83.4	91.0	44.2	22.1	0.5	4.0	2.5	8.5	78.4	2.5	1.0	4.5
家族構成	ひとり暮らし	147	79.6	89.1	38.8	19.7	2.0	2.0	8.2	12.2	70.7	0.7	2.0	6.1
	一世代世帯	409	90.5	95.8	43.8	25.2	1.5	3.4	10.8	7.1	81.9	1.2	0.2	2.7
	二世帯世帯	382	89.8	96.6	52.4	17.0	4.7	3.1	17.0	8.9	79.1	2.1	1.3	0.5
	三世帯世帯	56	100.0	100.0	62.5	10.7	1.8	7.1	23.2	7.1	83.9	1.8	0.0	0.0
	その他	37	64.9	78.4	51.4	18.9	0.0	0.0	5.4	2.7	64.9	2.7	8.1	5.4

(5) 福祉に関する相談や支援などについて

問26 「豊後高田市社会福祉協議会」で行っている以下の事業や活動について、知っているものはありますか (複数回答)

(単位:人、%)

		n	民生委員等と連携した福祉活動の推進	生活福祉資金の貸付	ボランティア活動支援	福祉サービス利用や日常的な金銭管理の支援	成年後見制度の紹介・利用相談	心配ごと相談	高齢者ふれあい企画(サロン)運営	福祉機器の貸出	安否確認見守りネットワーク	知っているものはない	無回答
全体		1,042	26.6	11.8	14.0	9.7	9.0	21.0	34.0	26.9	21.6	30.8	9.4
回収	Web	199	29.6	22.6	22.6	16.6	17.1	23.6	29.1	23.6	24.1	39.7	2.5
	郵送	843	25.9	9.3	12.0	8.1	7.1	20.4	35.1	27.6	21.0	28.7	11.0
性別	男性	446	28.5	15.2	14.6	10.1	8.5	22.0	31.2	25.1	19.3	34.1	8.7
	女性	570	25.6	8.9	13.7	9.3	9.5	20.7	36.1	28.6	24.0	29.3	8.9
年齢層	18~39歳	148	14.9	10.1	10.1	6.1	6.1	14.9	13.5	11.5	14.9	58.1	4.7
	40・50代	219	24.2	18.3	19.2	15.5	13.7	17.4	33.8	25.6	21.9	37.9	3.2
	60代	196	27.6	12.2	13.8	13.8	10.2	20.9	31.1	39.3	28.1	27.6	5.6
	70代	278	34.5	10.8	16.5	7.2	9.4	27.7	45.7	30.9	24.1	21.9	12.6
	80歳以上	199	26.1	7.0	8.0	5.5	4.5	20.6	36.2	21.6	16.6	18.6	18.6
家族構成	ひとり暮らし	147	28.6	8.8	10.2	6.8	8.8	20.4	34.0	23.8	24.5	23.1	17.7
	一世代世帯	409	32.0	13.2	17.6	12.2	10.0	25.4	39.4	31.8	22.0	26.4	9.0
	二世帯世帯	382	22.5	11.8	12.6	7.9	7.9	16.5	28.0	22.5	18.6	39.8	5.8
	三世帯世帯	56	19.6	12.5	10.7	10.7	16.1	25.0	41.1	35.7	37.5	25.0	10.7
	その他	37	16.2	10.8	13.5	5.4	0.0	13.5	27.0	18.9	13.5	27.0	13.5

問27 「豊後高田市地域包括支援センター」で行っている以下の事業や活動について、知っているものはありますか (複数回答)

(単位:人、%)

		n	介護等の総合的な相談	介護予防の支援や相談	認知症に関する相談	高齢者虐待の早期発見・対応	悪質な訪問販売・電話勧誘等の被害相談	地域の高齢者の実態把握	知っているものはない	無回答
全体		1,042	38.4	24.3	21.1	6.7	8.7	11.4	42.6	11.4
回収	Web	199	38.2	28.1	25.6	13.6	9.0	14.1	54.3	3.0
	郵送	843	38.4	23.4	20.0	5.1	8.7	10.8	39.9	13.4
性別	男性	446	38.1	23.5	17.7	7.2	9.0	11.2	48.0	8.5
	女性	570	39.1	25.1	23.7	6.1	8.2	11.6	39.8	12.5
年齢層	18~39歳	148	20.9	11.5	12.2	6.1	4.7	8.1	70.9	4.1
	40・50代	219	38.8	26.0	24.7	10.0	5.0	11.4	50.7	5.0
	60代	196	47.4	25.5	24.5	8.2	9.7	11.2	39.8	8.2
	70代	278	42.4	27.7	22.7	5.0	11.9	14.7	33.5	16.2
	80歳以上	199	36.7	26.1	18.6	4.0	10.6	9.5	28.6	20.1
家族構成	ひとり暮らし	147	33.3	21.8	15.6	4.1	12.2	9.5	36.1	19.0
	一世代世帯	409	43.5	30.3	25.4	8.6	9.5	15.2	39.1	12.0
	二世帯世帯	382	36.1	19.6	18.6	6.0	5.2	9.2	48.4	8.1
	三世帯世帯	56	48.2	28.6	25.0	7.1	19.6	8.9	41.1	5.4
	その他	37	16.2	10.8	10.8	2.7	8.1	8.1	51.4	16.2

問28 ご自身の地区の担当民生委員・児童委員をご存じですか

(単位:人、%)

		n	知っている	知らない	無回答
全体		1,042	40.9	53.8	5.3
回収	Web	199	27.1	71.9	1.0
	郵送	843	44.1	49.6	6.3
性別	男性	446	41.7	53.6	4.7
	女性	570	40.2	55.3	4.6
年齢層	18～39歳	148	16.2	81.8	2.0
	40・50代	219	25.1	73.5	1.4
	60代	196	46.4	51.0	2.6
	70代	278	59.0	33.1	7.9
	80歳以上	199	45.7	43.7	10.6
家族構成	ひとり暮らし	147	41.5	49.0	9.5
	一世代世帯	409	49.9	45.2	4.9
	二世帯世帯	382	31.7	64.9	3.4
	三世帯世帯	56	41.1	57.1	1.8
	その他	37	40.5	45.9	13.5

問29 あなたは、次の保護司の活動について、知っているものがありますか（複数回答）

		n	保護観察	生活環境調整	犯罪予防活動	社会を明るくする運動	保護司がいるのは知っていたが、活動については知らなかった	保護司がいることも知らなかった	無回答
全体		1,042	28.9	8.3	10.2	10.8	25.0	29.5	14.8
回収	Web	199	35.7	9.0	13.1	17.6	20.1	36.7	4.5
	郵送	843	27.3	8.1	9.5	9.3	26.1	27.8	17.2
性別	男性	446	29.8	9.2	10.5	12.3	24.4	30.7	12.8
	女性	570	28.8	7.7	9.8	9.3	25.6	29.1	15.3
年齢層	18～39歳	148	21.6	4.1	7.4	8.1	19.6	52.0	5.4
	40・50代	219	39.3	12.3	13.2	14.2	19.2	32.9	6.4
	60代	196	27.0	6.6	7.7	9.2	30.1	28.1	12.2
	70代	278	29.5	7.6	11.9	12.2	27.3	20.1	19.8
	80歳以上	199	24.1	9.5	8.5	9.0	27.1	23.6	26.1
家族構成	ひとり暮らし	147	21.1	6.8	6.1	8.2	26.5	27.2	24.5
	一世代世帯	409	29.1	7.3	11.0	12.2	25.2	26.4	16.1
	二世帯世帯	382	31.9	8.9	10.5	9.9	24.1	33.8	9.4
	三世帯世帯	56	42.9	14.3	12.5	19.6	26.8	21.4	8.9
	その他	37	8.1	8.1	8.1	2.7	24.3	43.2	24.3

問30 あなたは、福祉に関する情報をどこから得ていますか(複数回答)

(単位:人、%)

	n	広報	社協だより	市や社会福祉協議会のホームページ	市役所の窓口や掲示物	健康センターの窓口や掲示物	社会福祉協議会の窓口や掲示物	回覧板	友人・知人	民生委員・児童委員	テレビ・ラジオ	新聞・雑誌	インターネット	その他	入手の方法がわからない	無回答	
																	全体
全体	1,042	57.5	48.3	10.2	8.4	1.8	2.5	41.7	13.9	4.5	16.9	15.7	10.6	1.9	6.7	5.6	
回収	Web	199	60.8	42.7	22.1	11.6	2.0	2.0	33.2	10.1	3.0	11.6	11.1	26.1	2.5	7.5	2.5
	郵送	843	56.7	49.6	7.4	7.7	1.8	2.6	43.7	14.8	4.9	18.1	16.8	6.9	1.8	6.5	6.3
性別	男性	446	57.0	48.0	10.3	10.1	2.7	3.1	42.4	10.5	7.0	15.5	15.0	11.7	1.1	7.0	5.4
	女性	570	58.8	48.6	10.2	7.5	1.2	1.9	41.1	16.5	2.3	17.9	16.3	10.0	2.6	6.7	5.1
年齢層	18~39歳	148	48.6	24.3	18.9	7.4	1.4	0.0	22.3	8.1	1.4	13.5	6.1	28.4	2.0	14.2	3.4
	40・50代	219	57.1	45.7	11.4	6.8	1.8	1.8	32.4	12.8	1.8	13.7	15.1	17.8	1.8	11.4	2.3
	60代	196	65.8	51.0	8.7	10.2	0.5	2.0	48.0	14.3	3.1	15.8	13.3	9.7	3.1	1.5	3.6
	70代	278	65.1	59.7	5.8	9.7	2.2	3.6	56.5	16.9	7.2	21.9	23.4	2.2	0.7	2.2	6.5
	80歳以上	199	46.2	50.3	10.1	7.5	3.0	4.0	39.7	15.1	7.5	17.1	15.6	2.0	2.5	7.5	11.1
家族構成	ひとり暮らし	147	45.6	40.1	14.3	8.2	1.4	2.7	36.1	21.1	6.1	20.4	13.6	5.4	4.1	8.8	10.9
	一世代世帯	409	64.5	54.0	7.6	9.3	2.2	2.0	46.9	13.7	5.9	20.8	21.3	7.6	1.2	3.2	5.4
	二世帯世帯	382	56.3	46.1	12.6	8.1	1.0	2.4	37.4	11.8	2.4	11.5	11.3	15.7	1.0	8.6	3.1
	三世帯世帯	56	64.3	53.6	7.1	8.9	3.6	1.8	51.8	14.3	5.4	19.6	19.6	16.1	1.8	5.4	1.8
	その他	37	37.8	32.4	5.4	5.4	5.4	8.1	37.8	10.8	5.4	10.8	8.1	2.7	10.8	16.2	13.5

問31 あなたは、最近の福祉に関する以下の考え方や制度などについて、どの程度ご存じですか。

(単位:人、%)

	n	(1)地域共生社会				(2)生活困窮者自立支援制度				
		内容まで知っている	名前は聞いたことがある	名前も知らなかった	無回答	内容まで知っている	名前は聞いたことがある	名前も知らなかった	無回答	
全体	1,042	6.0	32.2	48.6	13.2	9.5	46.0	32.0	12.6	
回収	Web	199	10.6	43.2	43.2	3.0	10.6	58.3	28.6	2.5
	郵送	843	4.9	29.7	49.8	15.7	9.3	43.1	32.7	14.9
性別	男性	446	4.9	35.9	47.8	11.4	9.6	46.0	33.0	11.4
	女性	570	6.8	29.8	50.2	13.2	9.3	46.8	31.8	12.1
年齢層	18~39歳	148	6.1	32.4	58.8	2.7	10.1	49.3	38.5	2.0
	40・50代	219	6.8	35.2	52.1	5.9	10.5	51.1	34.2	4.1
	60代	196	6.1	36.2	52.0	5.6	4.6	57.1	32.1	6.1
	70代	278	6.1	32.4	43.2	18.3	13.3	43.9	25.2	17.6
	80歳以上	199	4.5	25.1	41.7	28.6	7.5	30.2	34.2	28.1
家族構成	ひとり暮らし	147	5.4	29.3	43.5	21.8	9.5	37.4	32.7	20.4
	一世代世帯	409	8.1	33.7	45.5	12.7	9.8	49.4	28.1	12.7
	二世帯世帯	382	3.7	32.2	54.5	9.7	8.4	47.1	35.9	8.6
	三世帯世帯	56	8.9	44.6	41.1	5.4	16.1	51.8	26.8	5.4
	その他	37	2.7	18.9	54.1	24.3	8.1	29.7	37.8	24.3

(単位:人、%)

	n	(3)成年後見制度の利用促進				(4)再犯防止推進計画				
		内容まで知っている	名前は聞いたことがある	名前も知らなかった	無回答	内容まで知っている	名前は聞いたことがある	名前も知らなかった	無回答	
全体	1,042	11.1	35.5	38.8	14.6	2.4	22.6	59.2	15.7	
回収	Web	199	16.1	50.8	31.2	2.0	3.5	33.7	60.3	2.5
	郵送	843	10.0	31.9	40.6	17.6	2.1	20.0	59.0	18.9
性別	男性	446	9.6	33.9	42.4	14.1	2.2	21.5	61.7	14.6
	女性	570	12.5	37.4	36.7	13.5	2.5	23.9	58.4	15.3
年齢層	18~39歳	148	7.4	43.2	46.6	2.7	2.7	27.7	66.9	2.7
	40・50代	219	12.3	42.0	40.2	5.5	2.7	33.3	58.4	5.5
	60代	196	13.8	40.8	39.3	6.1	1.0	21.4	69.9	7.7
	70代	278	14.4	31.7	33.8	20.1	3.2	18.3	56.5	21.9
家族構成	80歳以上	199	5.5	23.1	38.2	33.2	2.0	14.6	48.2	35.2
	ひとり暮らし	147	8.2	28.6	40.1	23.1	3.4	15.0	57.1	24.5
	一世代世帯	409	14.2	33.7	37.9	14.2	2.2	20.5	60.9	16.4
	二世帯世帯	382	9.4	39.8	40.6	10.2	2.4	27.7	59.2	10.7
	三世帯世帯	56	14.3	51.8	25.0	8.9	3.6	30.4	57.1	8.9
	その他	37	2.7	16.2	48.6	32.4	0.0	16.2	56.8	27.0

(単位:人、%)

	n	(5)8050問題				(6)ヤングケアラー				
		内容まで知っている	名前は聞いたことがある	名前も知らなかった	無回答	内容まで知っている	名前は聞いたことがある	名前も知らなかった	無回答	
全体	1,042	12.2	16.6	56.3	14.9	30.0	21.4	34.7	13.8	
回収	Web	199	23.1	20.1	53.3	3.5	47.7	23.1	27.1	2.0
	郵送	843	9.6	15.8	57.1	17.6	25.9	21.0	36.5	16.6
性別	男性	446	11.9	13.2	61.0	13.9	24.7	22.9	39.7	12.8
	女性	570	12.8	19.3	53.7	14.2	35.4	20.4	31.1	13.2
年齢層	18~39歳	148	16.9	19.6	58.8	4.7	43.9	19.6	34.5	2.0
	40・50代	219	17.8	21.9	54.8	5.5	40.6	24.2	29.7	5.5
	60代	196	14.3	15.8	62.2	7.7	35.7	27.0	31.6	5.6
	70代	278	9.0	16.9	55.4	18.7	24.5	23.0	34.9	17.6
家族構成	80歳以上	199	5.0	9.0	52.3	33.7	10.6	12.1	43.7	33.7
	ひとり暮らし	147	9.5	9.5	57.1	23.8	19.0	17.0	42.2	21.8
	一世代世帯	409	12.5	16.6	56.5	14.4	30.3	25.7	30.8	13.2
	二世帯世帯	382	13.9	19.9	55.2	11.0	36.6	19.6	34.0	9.7
	三世帯世帯	56	14.3	16.1	60.7	8.9	32.1	21.4	33.9	12.5
	その他	37	2.7	10.8	59.5	27.0	2.7	10.8	59.5	27.0

(単位:人、%)

	n	(7)心のバリアフリー				(8)合理的配慮の提供				
		内容まで知っている	名前は聞いたことがある	名前も知らなかった	無回答	内容まで知っている	名前は聞いたことがある	名前も知らなかった	無回答	
全体	1,042	8.2	30.2	45.9	15.7	4.8	12.5	66.8	15.9	
回収	Web	199	17.1	44.2	37.2	1.5	13.6	23.6	59.8	3.0
	郵送	843	6.0	26.9	47.9	19.1	2.7	9.8	68.4	19.0
性別	男性	446	6.1	30.5	48.9	14.6	4.5	12.3	68.8	14.3
	女性	570	10.0	30.9	43.9	15.3	5.1	12.8	66.5	15.6
年齢層	18~39歳	148	10.1	37.2	49.3	3.4	5.4	17.6	73.0	4.1
	40・50代	219	13.7	41.6	39.3	5.5	11.9	21.0	62.1	5.0
	60代	196	9.7	35.2	47.4	7.7	5.1	12.2	74.0	8.7
	70代	278	4.7	27.3	45.3	22.7	0.7	7.2	70.1	21.9
家族構成	80歳以上	199	4.0	12.1	50.3	33.7	2.0	7.0	56.3	34.7
	ひとり暮らし	147	7.5	18.4	49.0	25.2	2.0	7.5	65.3	25.2
	一世代世帯	409	9.5	31.5	43.0	15.9	3.7	12.7	67.0	16.6
	二世帯世帯	382	7.9	34.0	47.1	11.0	7.1	13.9	68.6	10.5
	三世帯世帯	56	7.1	37.5	44.6	10.7	7.1	19.6	62.5	10.7
	その他	37	2.7	13.5	56.8	27.0	2.7	8.1	62.2	27.0

(単位:人、%)

	n	(9)親なきあと相談				(10)心身障害者扶養共済制度				
		内容まで知っている	名前は聞いたことがある	名前も知らなかった	無回答	内容まで知っている	名前は聞いたことがある	名前も知らなかった	無回答	
全体	1,042	3.5	15.6	65.5	15.4	3.0	17.9	63.9	15.3	
回収	Web	199	6.5	24.1	66.3	3.0	3.5	24.6	69.3	2.5
	郵送	843	2.7	13.6	65.4	18.3	2.8	16.3	62.6	18.3
性別	男性	446	3.1	14.3	68.2	14.3	2.7	19.1	63.9	14.3
	女性	570	3.7	17.0	64.7	14.6	3.2	17.4	65.1	14.4
年齢層	18~39歳	148	3.4	18.9	74.3	3.4	4.7	23.0	68.9	3.4
	40・50代	219	6.4	18.7	69.4	5.5	2.7	20.5	70.3	6.4
	60代	196	1.5	15.3	75.0	8.2	1.0	19.4	73.0	6.6
	70代	278	2.2	14.7	61.9	21.2	4.3	13.3	60.8	21.6
家族構成	80歳以上	199	4.0	11.6	51.3	33.2	2.0	16.1	49.2	32.7
	ひとり暮らし	147	2.7	13.6	59.2	24.5	4.8	11.6	59.9	23.8
	一世代世帯	409	2.4	16.9	64.8	15.9	2.7	20.0	62.1	15.2
	二世帯世帯	382	4.7	14.7	70.7	9.9	3.1	17.8	68.1	11.0
	三世帯世帯	56	5.4	19.6	64.3	10.7	0.0	25.0	64.3	10.7
	その他	37	0.0	16.2	56.8	27.0	2.7	13.5	56.8	27.0

(6) 福祉のまちづくりについて

問32 お住まいの地域の暮らしやすさについて、(1) から (10) のそれぞれについて満足度をお答えください。

(単位:人、%)

	n	(1) 近隣などとの付き合い						(2) 地域の交流						
		満足している	どちらかといえば満足している	どちらでもない	どちらかといえば満足していない	満足していない	無回答	満足している	どちらかといえば満足している	どちらでもない	どちらかといえば満足していない	満足していない	無回答	
全体	1,042	19.6	35.1	32.2	4.7	2.5	5.9	12.1	28.6	42.4	6.0	3.4	7.6	
回収	Web	199	15.6	40.2	33.7	7.5	2.0	1.0	11.1	32.2	50.3	2.5	3.0	1.0
	郵送	843	20.5	33.9	31.9	4.0	2.6	7.0	12.3	27.8	40.6	6.8	3.4	9.1
性別	男性	446	17.5	38.3	30.7	5.2	2.7	5.6	11.4	32.7	40.8	5.4	3.4	6.3
	女性	570	21.2	33.3	33.7	4.4	2.3	5.1	12.6	25.6	44.7	6.3	3.3	7.4
年齢層	18~39歳	148	16.9	31.8	43.2	4.1	3.4	0.7	11.5	20.9	57.4	4.7	4.7	0.7
	40・50代	219	11.9	30.6	44.3	7.8	4.6	0.9	8.7	20.5	58.0	6.8	4.6	1.4
	60代	196	16.3	43.9	33.2	3.1	2.0	1.5	7.1	37.8	45.4	5.6	2.6	1.5
	70代	278	21.6	38.8	26.3	3.6	1.4	8.3	14.4	32.0	33.1	6.1	2.5	11.9
	80歳以上	199	30.7	29.1	18.1	5.0	1.5	15.6	18.1	29.6	24.1	6.0	3.0	19.1
家族構成	ひとり暮らし	147	26.5	27.9	31.3	4.8	2.7	6.8	17.0	19.7	40.1	9.5	2.7	10.9
	一世代世帯	409	18.8	38.9	28.6	4.9	2.2	6.6	10.3	35.9	37.9	4.9	2.7	8.3
	二世帯世帯	382	18.1	32.7	37.7	4.7	3.1	3.7	11.8	24.3	49.5	5.5	4.2	4.7
	三世帯世帯	56	14.3	51.8	26.8	3.6	0.0	3.6	8.9	33.9	48.2	5.4	0.0	3.6
	その他	37	27.0	27.0	29.7	2.7	0.0	13.5	24.3	24.3	24.3	8.1	5.4	13.5

(単位:人、%)

	n	(3) 自治会等の活動						(4) サークル・サロンやボランティアの活動						
		満足している	どちらかといえば満足している	どちらでもない	どちらかといえば満足していない	満足していない	無回答	満足している	どちらかといえば満足している	どちらでもない	どちらかといえば満足していない	満足していない	無回答	
全体	1,042	11.4	24.5	47.7	4.7	3.3	8.4	4.7	11.5	62.4	4.5	6.0	10.9	
回収	Web	199	11.1	21.6	60.3	4.0	2.0	1.0	3.5	10.6	80.4	1.5	2.0	2.0
	郵送	843	11.5	25.1	44.7	4.9	3.6	10.2	5.0	11.7	58.1	5.2	6.9	13.0
性別	男性	446	12.6	27.1	44.8	4.9	3.6	7.0	3.6	12.6	64.6	4.5	6.3	8.5
	女性	570	10.4	22.6	51.1	4.7	2.8	8.4	5.6	10.7	62.1	4.6	5.8	11.2
年齢層	18~39歳	148	7.4	13.5	69.6	2.7	5.4	1.4	2.7	8.1	81.1	0.7	6.1	1.4
	40・50代	219	8.7	17.4	63.5	4.6	4.6	1.4	3.2	9.6	74.9	4.1	5.9	2.3
	60代	196	6.6	35.7	46.9	7.7	1.5	1.5	1.0	11.2	71.9	5.6	5.6	4.6
	70代	278	15.5	29.1	36.3	4.7	2.5	11.9	6.8	15.1	51.4	5.8	5.8	15.1
	80歳以上	199	16.6	23.1	30.7	3.5	3.0	23.1	8.5	11.6	41.2	5.0	6.5	27.1
家族構成	ひとり暮らし	147	18.4	17.0	43.5	4.8	4.1	12.2	7.5	9.5	49.7	6.8	9.5	17.0
	一世代世帯	409	11.0	28.6	43.5	4.9	2.9	9.0	4.2	13.9	60.4	4.6	4.9	12.0
	二世帯世帯	382	8.1	22.3	55.2	5.2	3.4	5.8	3.9	8.6	71.5	3.4	6.0	6.5
	三世帯世帯	56	10.7	35.7	46.4	0.0	3.6	3.6	7.1	14.3	67.9	5.4	1.8	3.6
	その他	37	24.3	18.9	37.8	2.7	2.7	13.5	5.4	16.2	45.9	2.7	10.8	18.9

(単位:人、%)

	n	(5) 地域の防犯・防災対策						(6) 医療機関への受診						
		満足している	どちらかといえば満足している	どちらでもない	どちらかといえば満足していない	満足していない	無回答	満足している	どちらかといえば満足している	どちらでもない	どちらかといえば満足していない	満足していない	無回答	
全体	1,042	4.1	13.4	57.2	8.6	5.1	11.5	18.4	30.4	32.8	6.0	3.6	8.8	
回収	Web	199	4.5	15.6	65.8	9.5	2.0	2.5	14.6	33.7	42.2	5.0	3.5	1.0
	郵送	843	4.0	12.9	55.2	8.4	5.8	13.6	19.3	29.7	30.6	6.2	3.6	10.7
性別	男性	446	4.5	15.5	58.5	8.3	4.7	8.5	16.1	29.6	38.1	5.4	3.1	7.6
	女性	570	3.9	11.8	57.5	9.1	5.4	12.3	20.0	31.8	29.3	6.5	3.9	8.6
年齢層	18~39歳	148	3.4	12.8	69.6	6.8	6.1	1.4	15.5	31.1	41.2	6.1	4.1	2.0
	40・50代	219	4.6	11.9	68.0	8.2	5.5	1.8	10.0	32.4	42.0	7.3	6.8	1.4
	60代	196	2.0	13.8	63.3	12.8	4.6	3.6	14.8	29.1	44.4	6.6	3.1	2.0
	70代	278	4.7	15.1	49.6	7.9	4.7	18.0	22.3	36.0	21.6	4.3	2.5	13.3
	80歳以上	199	5.5	13.1	41.2	7.5	5.0	27.6	28.1	21.6	20.6	6.0	1.5	22.1
家族構成	ひとり暮らし	147	8.2	8.8	46.9	12.2	6.8	17.0	23.8	26.5	29.3	6.1	2.7	11.6
	一世代世帯	409	3.2	15.4	56.0	8.6	4.6	12.2	21.8	29.1	29.1	7.1	3.9	9.0
	二世帯世帯	382	2.6	12.3	64.1	8.6	4.5	7.9	12.0	34.3	38.0	5.5	3.7	6.5
	三世帯世帯	56	7.1	19.6	64.3	1.8	3.6	3.6	10.7	42.9	32.1	5.4	3.6	5.4
	その他	37	8.1	16.2	37.8	5.4	10.8	21.6	37.8	8.1	32.4	0.0	2.7	18.9

(単位:人、%)

	n	(7) 介護等の福祉サービスの利用						(8) 困った時の相談・支援体制						
		満足している	どちらかといえば満足している	どちらでもない	どちらかといえば満足していない	満足していない	無回答	満足している	どちらかといえば満足している	どちらでもない	どちらかといえば満足していない	満足していない	無回答	
全体	1,042	7.3	15.5	57.5	4.0	2.4	13.3	4.7	13.3	59.8	5.8	3.9	12.5	
回収	Web	199	5.0	17.1	71.9	2.5	0.5	3.0	5.0	16.1	70.9	4.5	2.0	1.5
	郵送	843	7.8	15.1	54.1	4.4	2.8	15.8	4.6	12.7	57.2	6.0	4.4	15.1
性別	男性	446	5.8	14.3	61.4	7.0	1.6	9.9	4.0	9.6	65.9	6.7	3.6	10.1
	女性	570	8.2	16.8	55.4	1.9	3.0	14.6	5.3	16.5	56.1	5.1	4.2	12.8
年齢層	18~39歳	148	3.4	9.5	81.8	0.7	2.7	2.0	5.4	10.8	73.0	4.1	4.7	2.0
	40・50代	219	4.6	16.0	67.6	4.6	3.7	3.7	3.2	12.8	69.4	6.4	5.9	2.3
	60代	196	4.1	18.4	67.9	3.6	2.0	4.1	1.5	14.3	71.9	6.1	3.1	3.1
	70代	278	6.5	14.7	48.2	5.4	1.4	23.7	4.7	12.2	54.3	4.0	3.2	21.6
	80歳以上	199	17.6	17.6	31.7	4.5	2.5	26.1	9.0	16.6	35.7	8.5	3.0	27.1
家族構成	ひとり暮らし	147	15.0	14.3	44.2	4.8	1.4	20.4	8.8	12.2	44.2	10.2	3.4	21.1
	一世代世帯	409	6.8	14.7	57.5	4.4	2.7	13.9	3.7	13.9	60.6	4.4	4.2	13.2
	二世帯世帯	382	3.4	16.0	65.2	3.7	2.6	9.2	2.6	12.8	67.0	5.8	4.2	7.6
	三世帯世帯	56	8.9	16.1	64.3	3.6	0.0	7.1	7.1	14.3	67.9	5.4	0.0	5.4
	その他	37	18.9	21.6	32.4	0.0	5.4	21.6	16.2	16.2	37.8	2.7	5.4	21.6

(単位:人、%)

	n	(9) 買い物などの便利さ						(10) 道路や交通機関等の使いやすさ						
		満足している	どちらかといえば満足している	どちらでもない	どちらかといえば満足していない	満足していない	無回答	満足している	どちらかといえば満足している	どちらでもない	どちらかといえば満足していない	満足していない	無回答	
全体	1,042	13.3	28.3	29.0	12.0	8.4	8.9	9.3	21.5	33.8	13.7	12.1	9.6	
回収	Web	199	9.0	35.7	28.1	16.6	9.5	1.0	5.5	27.6	33.2	18.1	14.6	1.0
	郵送	843	14.4	26.6	29.2	10.9	8.2	10.8	10.2	20.0	33.9	12.7	11.5	11.6
性別	男性	446	14.1	27.4	32.1	11.7	8.1	6.7	9.4	24.2	32.5	14.8	11.2	7.8
	女性	570	12.5	30.4	26.8	12.1	8.9	9.3	8.9	20.0	35.4	13.3	12.8	9.5
年齢層	18~39歳	148	9.5	34.5	27.7	13.5	12.8	2.0	6.8	27.0	33.1	14.2	16.9	2.0
	40・50代	219	12.3	32.0	29.7	13.7	11.0	1.4	6.8	21.5	37.9	15.5	16.9	1.4
	60代	196	11.7	30.1	36.7	13.3	5.6	2.6	8.7	21.9	42.3	13.8	10.7	2.6
	70代	278	16.5	27.0	27.7	10.4	4.3	14.0	12.6	24.1	29.5	12.9	7.2	13.7
	80歳以上	199	14.6	20.1	23.1	10.1	11.1	21.1	10.1	13.6	27.1	12.6	11.6	25.1
家族構成	ひとり暮らし	147	10.9	22.4	27.2	15.6	10.2	13.6	9.5	17.0	30.6	12.2	13.6	17.0
	一世代世帯	409	14.9	26.9	30.3	12.0	6.6	9.3	11.0	20.0	32.8	16.1	9.8	10.3
	二世帯世帯	382	11.3	32.7	28.8	11.3	10.5	5.5	6.8	24.9	36.1	12.8	13.9	5.5
	三世帯世帯	56	10.7	35.7	28.6	14.3	3.6	7.1	3.6	25.0	41.1	14.3	10.7	5.4
	その他	37	29.7	16.2	27.0	2.7	5.4	18.9	24.3	18.9	27.0	0.0	13.5	16.2

問33 あなたは、豊後高田市の地域住民の支え合い、助け合いについて、どのように感じますか

(単位:人、%)

		n	よくやっていると思う	どちらかといえ ばやっている と思う	あまりやって いないと思う	やっていな いと思う	わからない	無回答
全体		1,042	10.2	32.2	12.7	4.7	35.1	5.1
回収	Web	199	7.5	37.2	16.1	4.0	34.2	1.0
	郵送	843	10.8	31.1	11.9	4.9	35.3	6.0
性別	男性	446	10.5	31.2	15.2	4.9	33.2	4.9
	女性	570	10.0	32.6	10.4	4.6	37.7	4.7
年齢層	18~39歳	148	9.5	31.8	10.1	3.4	43.9	1.4
	40・50代	219	6.4	32.9	13.7	8.2	38.4	0.5
	60代	196	9.7	34.2	13.3	3.6	35.7	3.6
	70代	278	10.1	31.3	14.7	5.0	32.4	6.5
	80歳以上	199	15.1	31.7	10.1	2.5	28.6	12.1
家族構成	ひとり暮らし	147	11.6	23.1	8.2	4.1	45.6	7.5
	一世代世帯	409	8.8	36.4	15.2	4.4	29.8	5.4
	二世帯世帯	382	10.5	30.6	13.1	5.5	37.4	2.9
	三世帯世帯	56	8.9	41.1	10.7	0.0	33.9	5.4
	その他	37	18.9	29.7	5.4	2.7	32.4	10.8

問34 『地域福祉』を推進していくにあたって、あなたは、日常生活の中で起こる問題に対して、どのような方法で解決するのがよいと思いますか

(単位:人、%)

		n	自分たちの生活に関わることだからできるだけ住民同士で協力して解決したほうがよい	地域のことに関心な人たちが考えてくれるので、その人たちに任せたほうがよい	行政に解決してもらえるように要請したほうがよい	行政と地域の住民が協力しあって解決したほうがよい	その他	わからない	無回答
全体		1,042	14.6	3.2	8.6	48.3	0.9	16.5	8.0
回収	Web	199	16.6	1.5	6.5	52.8	0.0	20.6	2.0
	郵送	843	14.1	3.6	9.1	47.2	1.1	15.5	9.4
性別	男性	446	16.1	2.2	9.9	48.2	1.3	15.5	6.7
	女性	570	13.7	3.2	7.7	49.1	0.5	17.4	8.4
年齢層	18~39歳	148	10.1	4.1	10.8	50.0	0.0	20.9	4.1
	40・50代	219	15.1	1.8	7.3	50.2	1.4	22.8	1.4
	60代	196	18.4	2.0	9.2	52.0	0.5	13.8	4.1
	70代	278	15.1	2.9	9.4	49.6	1.4	10.1	11.5
	80歳以上	199	13.1	5.0	7.0	39.7	0.5	18.1	16.6
家族構成	ひとり暮らし	147	8.8	5.4	8.8	41.5	0.0	23.1	12.2
	一世代世帯	409	16.6	3.2	10.0	50.1	1.2	10.5	8.3
	二世帯世帯	382	13.9	2.1	7.9	50.3	1.0	20.2	4.7
	三世帯世帯	56	16.1	1.8	3.6	57.1	0.0	14.3	7.1
	その他	37	21.6	2.7	8.1	27.0	0.0	21.6	18.9

問35 今後、地域福祉を推進していくために特に重要だと思う取組は何ですか(5つまで)

(単位:人、%)

		n	自治会活動の活性化や地域住民の協力による助け合いの強化	民生委員・児童委員などの身近な相談支援の取組の強化	地域住民が主体的に取り組むボランティア団体の活動の活性化	地域福祉を支える担い手の確保や人材育成の強化	福祉に関する教育や福祉について学ぶ機会の増進	福祉に関連する施設の増設や改修、スタッフのサービス改善の促進	在宅で介護を必要とする高齢者への支援など、高齢者福祉に関する取組の強化	障がいのある人への支援など、障がい福祉に関する取組の強化	子どもや妊娠中の人、子育て中の人への支援に関する取組の強化	生活困窮者への支援に関する取組の強化	住民の健康づくり、健康の維持のための活動の活性化	防犯や交通安全など地域の安全・安心に関する活動の強化	支援を必要とする人々に対する差別や偏見をなくすための啓発活動の活性化	医療、保健等の他の分野との連携による相談支援、相談対応の強化	その他	わからない	無回答
全体		1,042	37.9	19.9	12.1	35.4	13.0	18.1	37.9	16.9	14.9	14.1	20.2	19.9	11.1	25.9	1.3	12.4	9.6
回収	Web	199	31.2	15.1	15.6	40.7	16.1	21.6	27.6	15.6	24.6	14.6	17.1	21.1	10.6	26.1	0.5	16.6	1.5
	郵送	843	39.5	21.0	11.3	34.2	12.2	17.3	40.3	17.2	12.6	14.0	21.0	19.6	11.3	25.9	1.5	11.4	11.5
性別	男性	446	42.4	20.2	13.5	37.4	12.1	17.7	35.2	18.2	14.1	15.2	19.7	18.6	10.3	22.6	1.6	13.2	8.7
	女性	570	34.4	19.3	10.5	34.0	13.7	18.2	40.4	16.5	15.8	13.3	20.9	21.1	11.9	28.4	1.2	11.9	9.3
年齢層	18~39歳	148	24.3	14.2	9.5	34.5	12.8	21.6	33.1	23.6	33.1	17.6	13.5	25.0	12.8	31.1	2.0	14.2	6.8
	40・50代	219	30.1	12.3	9.6	32.9	16.0	18.7	29.7	19.2	21.0	15.5	17.8	20.5	13.2	24.7	1.4	18.3	3.7
	60代	196	39.8	16.3	14.8	41.8	12.8	20.9	35.2	17.9	13.3	14.8	21.4	17.3	10.7	25.0	0.0	11.2	8.2
	70代	278	46.8	26.6	15.5	35.3	12.9	14.0	40.3	14.0	8.6	12.6	23.7	19.1	9.4	25.2	1.1	7.6	11.9
	80歳以上	199	42.2	26.1	9.0	32.7	10.1	18.1	49.7	12.6	5.0	11.6	22.1	19.1	10.6	25.6	2.5	12.6	16.1
家族構成	ひとり暮らし	147	36.1	19.7	10.2	31.3	10.2	17.0	40.8	15.6	7.5	15.6	18.4	18.4	15.6	21.1	2.0	15.0	10.9
	一世代世帯	409	42.5	24.4	13.4	34.7	13.0	16.9	40.6	14.7	11.5	11.7	24.4	19.3	11.2	26.7	1.0	8.1	11.5
	二世帯世帯	382	33.0	15.4	11.5	38.5	12.6	20.9	34.8	20.4	20.2	16.5	17.3	20.9	9.4	27.7	1.8	14.7	6.3
	三世帯世帯	56	46.4	12.5	10.7	33.9	23.2	14.3	41.1	17.9	16.1	12.5	25.0	23.2	12.5	21.4	0.0	16.1	8.9
	その他	37	35.1	24.3	13.5	27.0	16.2	13.5	24.3	10.8	18.9	10.8	8.1	16.2	5.4	24.3	0.0	24.3	16.2

Ⅱ 地域における社会資源

【市役所等】

種別	名称	所在地	電話
官公庁	豊後高田市役所（高田庁舎）	是永町39番地3	22-3100
〃	〃（真玉庁舎）	中真玉2144番地12	22-3100
〃	〃（香々地庁舎）	見目110番地	22-3100
〃	北部保健所豊後高田保健部	是永町39番地3	22-3165
〃	豊後高田警察署	是永町32番地1	22-2131
〃	豊後高田市消防本部	御玉147番地	22-3108
〃	豊後高田市ふるさとハローワーク	新町1007番地4 勤労青少年ホーム内	22-2342
〃	大分家庭裁判所 豊後高田出張所	玉津894番地	22-2061

【社会福祉協議会】

種別	名称	所在地	電話
社会福祉法人	豊後高田市社会福祉協議会（本所）	白野4335番地3	25-5100
	〃 高田事務所	是永町39番地3（市役所 社会福祉課内）	25-5511
	〃 香々地事務所	見目104番地	54-3110

【地域集会施設】

種別	名称	所在地	電話
隣保館・児童館	豊後高田市隣保館・児童館	新地1278番地	24-0007
公民館	中央公民館	玉津987番地	24-2277
〃	河内公民館	佐野2017番地	24-2685
〃	東都甲公民館	新城1885番地3	27-3312
〃	西都甲公民館	松行55番地	27-3453
〃	草地公民館	草地292番地2	24-4037
〃	呉崎公民館	呉崎1519番地2	24-0688
〃	田染公民館	田染相原810番地1	26-2912
〃	水崎公民館	水崎1292番地	24-4031
〃	真玉公民館	中真玉2144番地12	25-5353
〃	白野公民館	白野3077番地	53-4021
〃	上真玉公民館	城前1544番地	53-4100
〃	香々地公民館	見目110番地	54-3112
〃	三浦公民館	堅来1363番地	54-2165
〃	三重公民館	上香々地4389番地	54-3387

【保育所】

種別	名称	所在地	電話
認可保育所	香々地保育園	見目705番地13	54-2069
〃	城台保育園	玉津464番地	22-2447
〃	和光保育園	新栄1208番地2	24-0160
〃	封戸保育園	水崎1273番地	22-3677
〃	河内保育園	佐野2043番地	24-1428
〃	真玉保育園	西真玉2093番地	53-5095
〃	あすなろほいくえん	相原33番地2	25-8170
〃	さわらび保育園	来縄2586番地	25-8501

【幼稚園・学校】

種別	名称	所在地	電話
幼稚園	夢いろ幼稚園	美和1343番地	22-0045
〃	キラリいろ幼稚園	中真玉5809番地	53-5163
小学校	高田小学校	新地1460番地	22-2071
〃	桂陽小学校	玉津1053番地	22-2075
〃	河内小学校	佐野2017番地	24-1670
〃	草地小学校	草地292番地2	22-2769
〃	呉崎小学校	呉崎1551番地	22-2747
〃	田染小学校	田染相原50番地	26-2004
〃	真玉小学校	中真玉5809番地	53-4015
〃	白野小学校	白野2874番地	53-4024
〃	香々地小学校	香々地3546番	54-2017
〃	三浦小学校	堅来4455番地	54-2106
〃	戴星学園（小中一貫校）	松行363番地	27-3018
中学校	高田中学校	玉津473番地	22-3170
〃	河内中学校	佐野4993番地	22-2504
〃	田染中学校	田染池部1742番地	26-2047
〃	真玉中学校	中真玉117番地	53-4014
〃	香々地中学校	香々地3400番地	54-2030
〃	戴星学園（小中一貫校）	松行363番地	27-3018
高校	大分県立高田高等学校	玉津1834番地1	22-3145

【障がい者支援事業所】

種別	名称	所在地	電話
就労継続支援A型	ワークセンターレインボウ	美和3642番地1	24-2680
就労継続支援B型	高田みづほ園	呉崎760番地7	24-3200
〃	障害者支援施設コスモス 就労継続支援B型	美和1684番地	25-4111
〃	障害福祉サービス事業所 ひまわり苑	西真玉2077番地3	23-4100
〃	授産施設 八光園	玉津462番地	24-1330
〃	就労継続支援B型 大樹	高田2110番地6	25-6325
〃	就労継続支援B型事業所 いちよりの森	草地7509番地	24-2102
共同生活援助	グループホーム ゆうあい	呉崎760番地7	24-3200
〃	グループホームコスモス	美和1684番地	25-4111
〃	グループホーム ひまわり	西真玉2154番地1	53-4400
〃	グループホーム光	呉崎2005番地1	22-0055
〃	介護サービス包括型 共同生活援助事業所 大樹	高田2110番地6	25-6325
〃	障がい者グループホーム サルビア	玉津1550番地1	25-6388
児童発達支援放課後 等デイサービス	チャイルドハート高田	本町1223番地2	24-3308
〃	チャイルドハート高田 2番館	新町2825番地4ピュアタウンA棟1F	25-6103
〃	地域総合支援センター どんぐり河内	佐野1608番地	25-6626
〃	児童デイサービス 虹のわ	呉崎2680番地1	25-5167
〃	児童デイサービス ひまわり	新町2828番地（旧ひまわり荘）	25-8890
〃	わくわくぶらす	玉津245番地	25-7009
〃	実りえ	御玉89番地2	25-6505
相談支援	ひまわり障害者相談支援センター	西真玉2077番地3	23-4111
〃	みづほ障害者相談支援センター	呉崎760番地7	24-3200
〃	地域相談支援事業所 コスモス	美和1684番地	25-4111

【地域包括支援センター】

種別	名称	所在地	電話
地域包括支援センター	豊後高田市地域包括支援センター	白野4335番地3	23-4370

【高齢者介護サービス事業所・施設】

種別	名称	所在地	電話
訪問介護	訪問介護事業所オリーブ高田	新地1157番地	22-2934
〃	やすらぎの里ヘルパーステーション	呉崎755番地10	22-1311
〃	豊後高田市ヘルパーステーション	白野4335番地3	53-6111
〃	J A おおいた豊後高田福祉サービスセンター	玉津2073番地2	23-0126
〃	ヘルパーサービス 玄々堂	呉崎字宝山3158番地2	22-1388
〃	ヘルパーステーション高田中央	新地1170番地	25-4518
〃	訪問介護事業所またたき	新町2825番地4ピュアタウンA棟2階A号	25-9013
訪問看護	原田医院	中真玉2133番地	53-4047
〃	くれさき循環器クリニック	呉崎1592番地	23-1143
〃	豊後高田訪問看護ステーションあゆみ	新地1176番地1	22-3982
訪問リハビリテーション	くれさき循環器クリニック	呉崎1592番地	23-1143
〃	玄々堂高田病院	界378番地2	22-1134
〃	老人保健施設希の里	呉崎755番地	22-1580
〃	サングレイス香々地訪問リハビリテーション	見目3915番地1	54-3310
居宅療養管理指導	安部内科	玉津415番地	22-2109
〃	高田中央病院	新地1176番地1	22-3745
〃	原田医院	中真玉2133番地	53-4047
〃	サンククリニック	見目3915番地1	54-2700
〃	くれさき循環器クリニック	呉崎1592番地	23-1143
〃	松江歯科医院	玉津281番地11	22-3123
〃	吉久歯科医院	御玉238番地1	22-3372
〃	京極歯科医院	高田2833番地21	24-3232
〃	椀田歯科医院	高田978番地	22-2508
〃	水之江歯科医院	本町482番地	24-2628
〃	安部歯科医院	高田1977番地3	24-0606
〃	龍口歯科クリニック	玉津1324番地1	24-0780
〃	うえき歯科クリニック	高田832番地	22-2166
〃	うえきデンタルクリニック	新町2018番地2	22-1158
〃	有限会社エンドル・ウエガキ薬局	高田954番地	22-2168
〃	ウエガキ調剤薬局	高田668番地5	22-2682
〃	たかだ調剤薬局	高田1237番地1	22-3568
〃	ウエガキ調剤薬局玉津支店	玉津1308番地	23-0950
〃	友松薬局 真玉店	中真玉2135番地2	53-5668
〃	はあとふる薬局	呉崎字新町1593番地2	24-0045
〃	ワタナベ薬局 高田店	界372番地3	25-5955
〃	たかだ調剤薬局 香々地店	見目3930番地1	25-6677
通所介護	やすらぎの里デイサービスセンター	呉崎755番地1	22-1311
〃	デイホーム玄々堂	呉崎字宝山3158番地2	22-2811
〃	デイサービスオリーブ高田	新地1169番地	23-0115
〃	デイサービスセンター周防苑	白野4335番地3	53-4666
〃	デイサービスセンターふれあい館	見目104番地	54-3110

種別	名称	所在地	電話
通所リハビリテーション	玄々堂高田病院	界378番地2	22-3803
〃	老人保健施設希の里	呉崎755番地	22-1580
〃	介護老人保健施設 サングレイス香々地	見目3915番地1	54-3310
〃	高田中央病院デイケア菜の花	新地1176番地1	25-7789
短期入所生活介護	やすらぎの里短期入所生活センター	呉崎755番地1特別養護老人ホームやすらぎの里内	22-1311
〃	特別養護老人ホーム真寿苑	白野4298番地3	53-4181
短期入所療養介護	老人保健施設希の里	呉崎755番地	22-1580
〃	介護老人保健施設 サングレイス香々地	見目3915番地1	54-3310
〃	高田中央病院介護医療院	新地1176番地1	22-3745
特定施設入所生活介護	ケアプレイスオリーブ	新地1176番地4	22-2934
福祉用具貸与	ケアショップ オリーブ	新地1157番地	22-2934
〃	有限会社かのう	田染真中88番地	26-2286
特定福祉用具販売	有限会社かのう	田染真中88番地	26-2286
〃	ケアショップオリーブ	新地1157番地	22-2934
居宅介護支援	さくらライフプランニング	新地1176番地1	24-3760
〃	やすらぎの里介護保険支援センター	呉崎775番地10	22-1311
〃	居宅介護支援事業所オリーブ高田	新地1157番地	22-2934
〃	ケアサポート香々地	見目3915番地1	54-2710
〃	豊後高田市介護支援センター	白野4335番地3	53-6111
老人福祉施設	特別養護老人ホームやすらぎの里	呉崎755番地1	22-1311
〃	特別養護老人ホーム真寿苑	白野4298番地3	53-4181
老人保健施設	老人保健施設希の里	呉崎755番地	22-1580
〃	介護老人保健施設 サングレイス香々地	見目3915番地1	54-3310
介護医療院	高田中央病院介護医療院	新地1176番地1	22-3745
認知症対応型共同生活介護	グループホーム和の里	呉崎755番地	24-1753
〃	グループホームやすらぎの里	呉崎775番地10	25-4165
認知症対応型通所介護	認知症対応型デイサービスセンターやすらぎの里	呉崎775番地10	22-1311

資料：大分県ホームページ「介護保険のページ（事業者・従事者向け情報）」

【保健・子育て支援】

種別	名称	所在地	電話
子育て支援・保健	健康交流センター花いろ	美和1335番地1	22-1155
地域子育て支援拠点	花っこルーム高田	美和1335番地1	25-4512
〃	花っこルーム真玉	中真玉2144番地12	25-4605
〃	花っこルーム香々地	見目105番地	25-4631

【医療機関・薬局】

種別	名称	所在地	電話
病院	千嶋病院	呉崎738番地 1	22-3185
〃	高田中央病院	新地1176番地 1	22-3745
〃	玄々堂高田病院	界378番地2	22-1134
診療所	鴛海医院	玉津357番地	24-1103
〃	安部内科	玉津415番地	22-2109
〃	井福医院	新町2011番地	24-2002
〃	北部保健所豊後高田保健部	是永町39番地	22-3165
〃	佐藤医院	浜町672番地	22-2353
〃	せぐち内科	玉津1316番地1	23-0066
〃	原田医院	中真玉2133番地	53-4047
〃	サンクリニック	見目3915番地1	54-2700
〃	くれさき循環器クリニック	呉崎1592番地	23-1143
〃	みずのえ呼吸器内科クリニック	界379番地9	23-1159
〃	ながまつ内科・小児科クリニック	玉津110番地1	22-0022
歯科	松江歯科医院	玉津281番地11	22-3123
〃	吉久歯科医院	御玉238番地1	22-3372
〃	京極歯科医院	高田2833番地21	24-3232
〃	椀田歯科医院	新町978番地	22-2508
〃	水之江歯科医院	本町482番地	24-2628
〃	すみれ歯科	中真玉2184番地13	53-5101
〃	安部歯科医院	高田1977番地3	24-0606
〃	龍口歯科クリニック	玉津1324番地1	24-0780
〃	うえき歯科クリニック	高田832番地	22-2166
〃	まつなり歯科医院	香々地3949番地	54-2051
〃	うえきデンタルクリニック	新町2018番地2	22-1158
薬局	有限会社エンドル・ウエガキ薬局	新町954番地	22-2168
〃	ウエガキ調剤薬局	浜町668番地5	22-2682
〃	たかだ調剤薬局	本町1237番地1	22-3568
〃	ウエガキ調剤薬局玉津支店	玉津1308番地1	23-0950
〃	有限会社 友松薬局 真玉店	中真玉2135番地2	53-5668
〃	はあとふる薬局	呉崎字新町1593番地2	24-0045
〃	ワタナベ薬局 高田店	大字界372番地3	25-5955
〃	たかだ調剤薬局 香々地店	見目3930番地1	22-3568

資料：日本医師会「地域医療情報システム」

豊後高田市第4期地域福祉計画

令和5年3月発行

発 行 者 豊後高田市 社会福祉課（担当：生きがい福祉係）
〒879-0692 大分県豊後高田市是永町39番地3
T E L 0978-25-6178（直通）



豊後高田市

豊後高田市第4期地域福祉計画策定委員会設置要綱

(設置)

第1条 社会福祉法（昭和26年法律第45号）第4条及び第107条の規定に基づき豊後高田市地域福祉計画（以下「地域福祉計画」という。）の策定を行うため、豊後高田市地域福祉計画策定委員会（以下「策定委員会」という。）を設置する。

(掌握事務)

第2条 策定委員会の事務掌握は、次に掲げる事項について協議を行うものとする。

- (1) 地域福祉計画の策定に関する事項
- (2) 前号に掲げるもののほか、前条の目的を達成するために必要な事項

(組織)

第3条 策定委員会は、20人以内の委員で組織する。

2 委員は、次に掲げる者のうちから市長が委嘱する。

- (1) 学識経験のある者
- (2) 医療・保健・福祉関係者
- (3) 職域・地域組織団体の代表者
- (4) 関係行政機関の職員
- (5) 市民の代表者

(委員長及び副委員長)

第4条 策定委員会に委員長及び副委員長各1人を置く。

2 委員長及び副委員長は、委員の互選により選出する。

3 委員長は、委員会を代表し、会務を総理する。

4 副委員長は、委員長を補佐し、委員長に事故があるときは、その職務を代理する。

(任期)

第5条 委員の任期は、地域福祉計画が策定されるまでとする。ただし、委員が欠けた場合における補欠委員の任期は、前任者の残任期間とする。

(会議)

第6条 策定委員会の会議は、必要に応じて委員長が招集し、委員長がその議長となる。

2 策定委員会は、委員の半数以上の出席がなければ会議を開くことができない。

3 策定委員会の議事は、出席委員の過半数で決し、可否同数のときは、委員長の決するところによる。

(関係者の出席)

第7条 委員長は、必要に応じて策定委員会に関係者の出席を要請し、助言を求めることができる。

(提携)

第8条 市は、豊後高田市社会福祉協議会と提携し、地域福祉計画の策定及び策定委員会の協議に当たり、事務を協働する。

(庶務)

第9条 策定委員会の庶務は、社会福祉課において処理する。

(委任)

第10条 この要綱に定めるもののほか、策定委員会の運営に関し必要な事項は、委員長が策定委員会の会議に諮って定める。

附 則

この要綱は、令和4年5月27日から施行する。

豊後高田市第4期地域福祉計画策定委員会 委員名簿

番号	分野	職名	氏名
1	学識経験者	豊後高田市議会社会文教委員長	毛利 洋子
2	福祉関係者	豊後高田市障害者福祉会 代表（事務局長）	衛藤 義隆
3		豊後高田市手をつなぐ育成会 会長	江口 正文
4		豊後高田市保育協議会 会長	木下 秀孝
5		豊後高田市民生委員・児童委員協議会	～R5.1.31) 会長 安東 洋義 R5.2.1～) 副会長 曾我 宗光
6		豊後高田市社会福祉協議会 常務理事	佐藤 良雄
7		医療・保健関係者	豊後高田市医師会 会長
8	職域・地域 組織団体 代表者	豊後高田市自治委員会連合会 会長	大塚 仁
9		豊後高田市老人クラブ連合会 会長	都甲 昌叡
10		豊後高田市ボランティア連絡協議会 会長	岡村田鶴子
11		豊後高田市PTA連合会 会長	洲崎 文彦
12		NPO法人アンジュ・ママン 施設長	小川 由美
13	関係行政機関 職員	宇佐公共職業安定所 所長	大田 信昭
14		大分県北部保健所豊後高田保健部 地域保健課長	武野 真澄
15		豊後高田市 副市長	堤 隆
16		豊後高田市隣保館 館長	木幡佐智子
事務局	社会福祉課長	田染 定利	
	保険年金課長	大久保正人	
	子育て支援課長	水江 和徳	
	健康推進課長	清水 栄二	
	人権啓発・部落差別解消推進課長	後藤 史明	
	学校教育課長	衛藤 恭子	
	地域包括支援センター センター長(社協事務局長)	近藤 幸一	