

経営比較分析表（平成29年度決算）

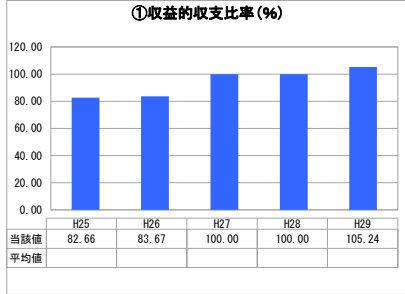
大分県 豊後高田市

業務名	業種名	事業名	類似団体区分	管理者の情報
法非適用	下水道事業	漁業集落排水	H2	非設置
資金不足比率(%)	自己資本構成比率(%)	普及率(%)	有収率(%)	1か月20m ³ 当たり家庭料金(円)
-	該当数値なし	0.33	100.00	2,270

人口(人)	面積(km ²)	人口密度(人/km ²)
22,970	206.24	111.38
処理区域内人口(人)	処理区域面積(km ²)	処理区域内人口密度(人/km ²)
76	0.16	475.00

グラフ凡例
■ 当該団体値(当該値)
— 類似団体平均値(平均値)
【】 平成29年度全国平均

1. 経営の健全性・効率性



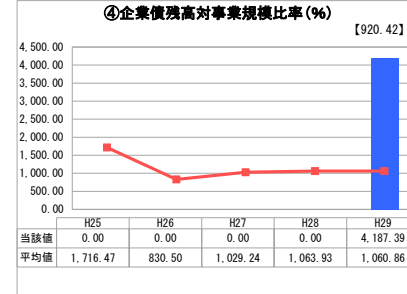
「単年度の収支」



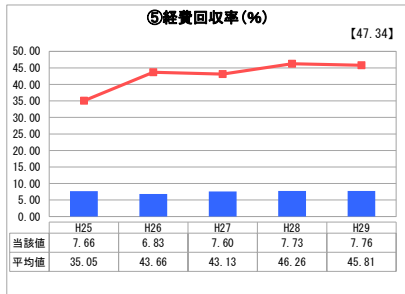
「累積欠損」



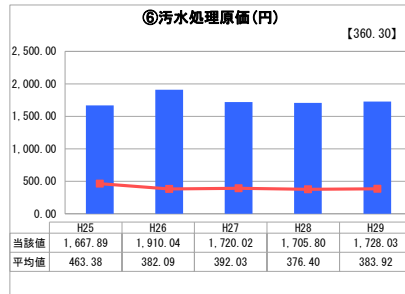
「支払能力」



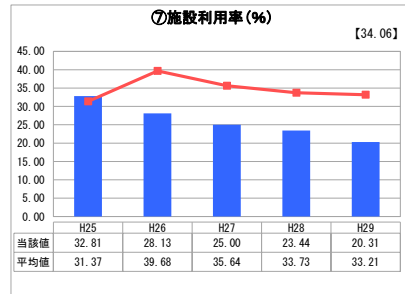
「債務残高」



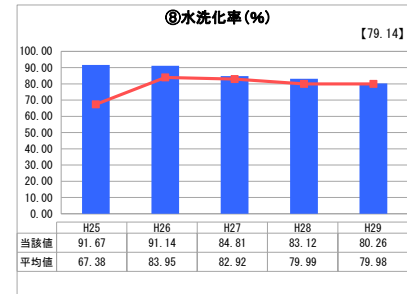
「料金水準の適切性」



「費用の効率性」

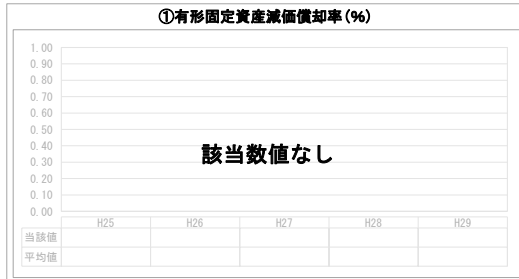


「施設の効率性」



「使用料対象の捕捉」

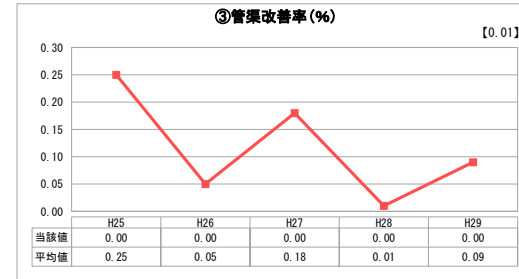
2. 老朽化の状況



「施設全体の減価償却の状況」



「管渠の経年化の状況」



「管渠の更新投資・老朽化対策の実施状況」

分析欄

1. 経営の健全性・効率性について

- ①収益的収支比率：平成27年度から100%又は100%を超えています。が、使用料収入によって、施設の修繕や維持管理に係る経費及び企業債利息の支払い等が賄えておらず、一般会計からの繰入金に依存している状況となっています。
- ②累積欠損比率：-
- ③流動比率：-
- ④企業債残高対事業規模比率：(H29訂正：4,187.39%→0.00%) 企業債の償還財源は、一般会計からの繰入金が充てられているため、0%となっています。
- ⑤経費回収率：水洗化率は80%を超えています。が、事業規模が小さく(処理区域内人口76人)、使用料収入が少ないため、類似団体と比較して、大きく下回っています。
- ⑥汚水処理原価：事業規模が小さいため、類似団体の約4倍以上と非常に高くなっています。
- ⑦施設利用率：平成10年度に施設整備事業が完了しましたが、過疎化によって大幅に人口が減少し、処理人口は全体計画人口240人の3分の1にとどまっており、利用率も右肩下がりとなっています。
- ⑧水洗化率：平成25年度をピークに鈍化し、類似団体とほぼ同水準となっています。

2. 老朽化の状況について

- ①有形固定資産減価償却率：-
- ②管渠老朽化率：-
- ③管渠改善率：事業の開始時期が平成8年で、現在のところ更新が必要となる管渠はありませんが、耐用年数(40年)を考慮し、今後の更新計画を策定する必要があります。

全体総括

事業の開始時において、全体計画人口を240人としていましたが、過疎化によって処理区域内の人口が大幅に減少したため、過大な設備投資となっています。今後、施設の老朽化に伴う維持管理費の増加や施設更新時期等を迎えるにあたって、個別合併処理浄化槽への切替等、地域の実情に合わせて汚水処理方法を検討する必要があります。

※ 法適用企業と類似団体区分が同じため、収益的収支比率の類似団体平均等を表示していません。

※ 平成25年度における各指標の類似団体平均値は、当時の事業数を基に算出していますが、企業債残高対事業規模比率及び管渠改善率については、平成26年度の事業数を基に類似団体平均値を算出しています。