

第2章 障がい者福祉の状況

第1節 豊後高田市の人口

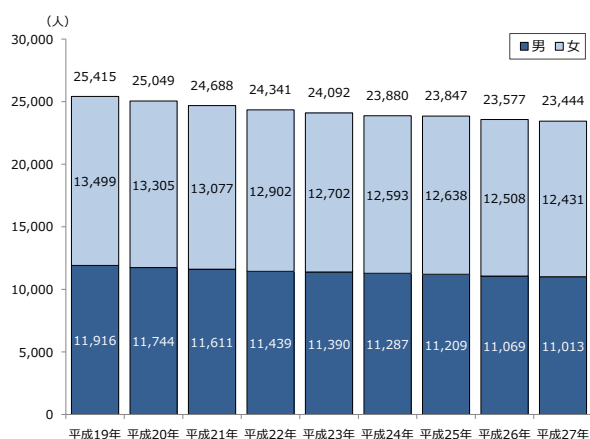
1. 豊後高田市の男女別人口・世帯数

本市の人口は、平成19年に25,415人でしたが、平成27年には23,444人と約2,000人減少しました。男女別にみると、平成27年の男性人口は、平成19年から比べて約7.6%減少して、11,013人、女性人口は、平成19年から比べて約7.9%減少して、12,431人です。一方で、平成27年の世帯数をみると、平成19年から369世帯増加し、10,568世帯です。

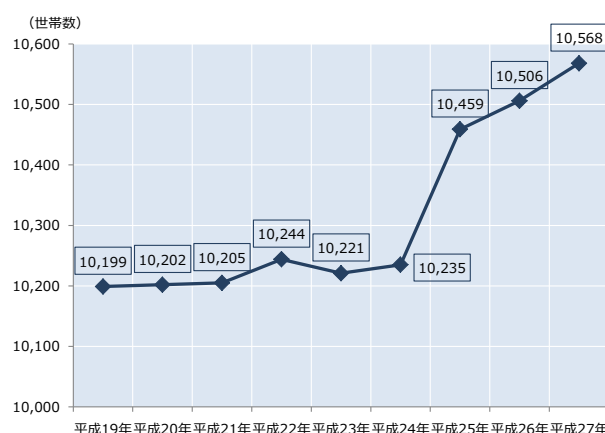
全国的に深刻な状況にある人口減少問題のなかで、本市の総人口も徐々に減少しており、今後、相対的な高齢人口率の増加にあわせて、障がい者人口の増加と高齢化にともなうさまざまな課題が想定されます。介助が必要な障がいのある人の介助者（特に親等の家族）は、自身が介護を必要とするようになったときや、「親亡き後」の暮らしに不安を感じています。また、本人も、今後、高齢者になるにあたり、福祉サービス等から介護サービスへ移行することに不安と戸惑いを抱えています。

このような人口問題等の社会状況の変動に対して、国と県と市が一体となり、さまざまな施策を講じて誰もがより良い環境で安心して暮らしていける社会づくりを目指す必要があります。

豊後高田市の年別男女別人口



豊後高田市の年別世帯数



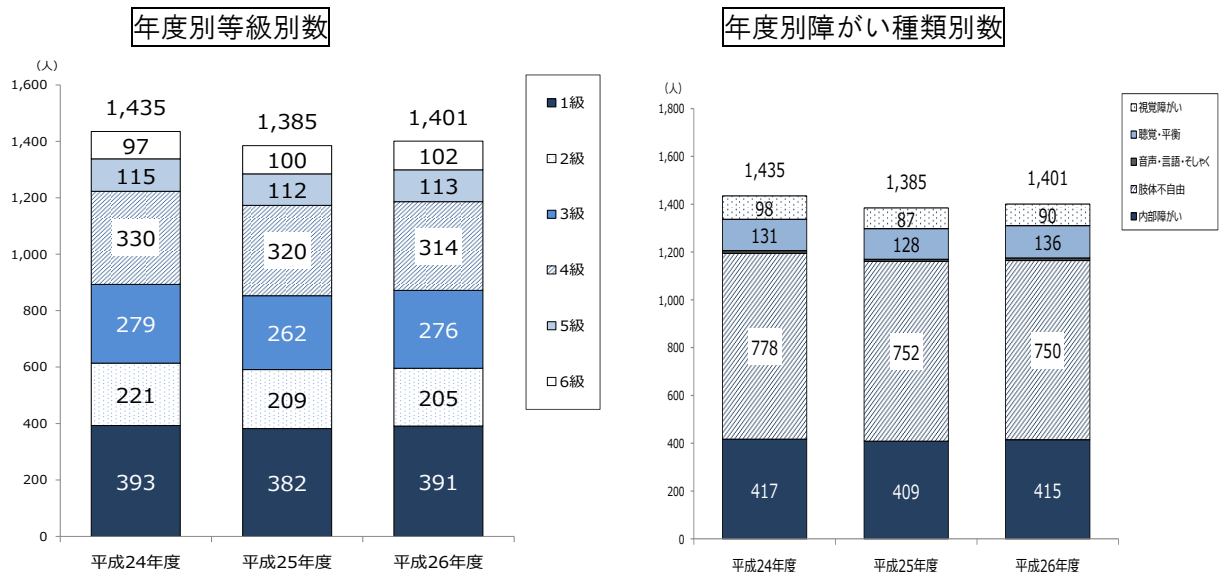
資料：住民基本台帳

第2節 豊後高田市の障がいのある人の状況

1. 身体障がい者

平成26年度の身体障害者手帳所持者は、1,401人で、そのうち18歳未満の人の割合は0.71%でした。等級別の状況を見ると、平成26年度では1級が391人と最も多く、続いて4級が314人でした。等級ごとの人数の割合は、過去3年間変わっていません。

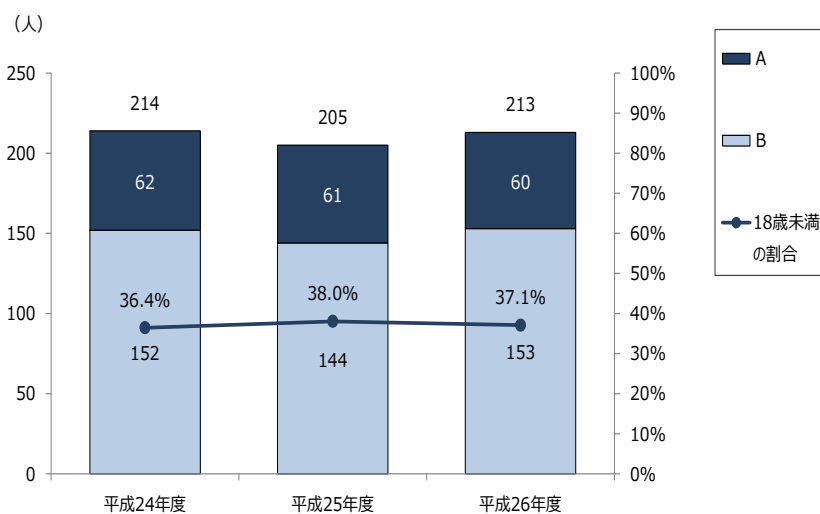
また、障がい種類別数を年度別にみると、平成26年度では、肢体不自由が750人と最も多く、続いて、内部障がい415人でした。



資料：福祉行政報告例

2. 知的障がい者

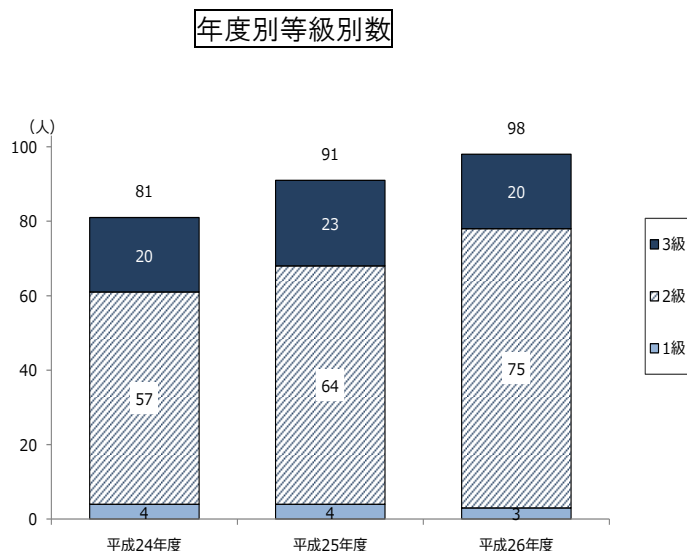
平成26年度の療育手帳所持者は、213人で、そのうち18歳未満の人の割合は37.1%でした。程度別の状況を見ると、平成26年度では、A（重度A、中度Aの合計）は60人で、B（中度Bと軽度Bの合計）は153人でした。



資料：福祉行政報告例

3. 精神障がい者

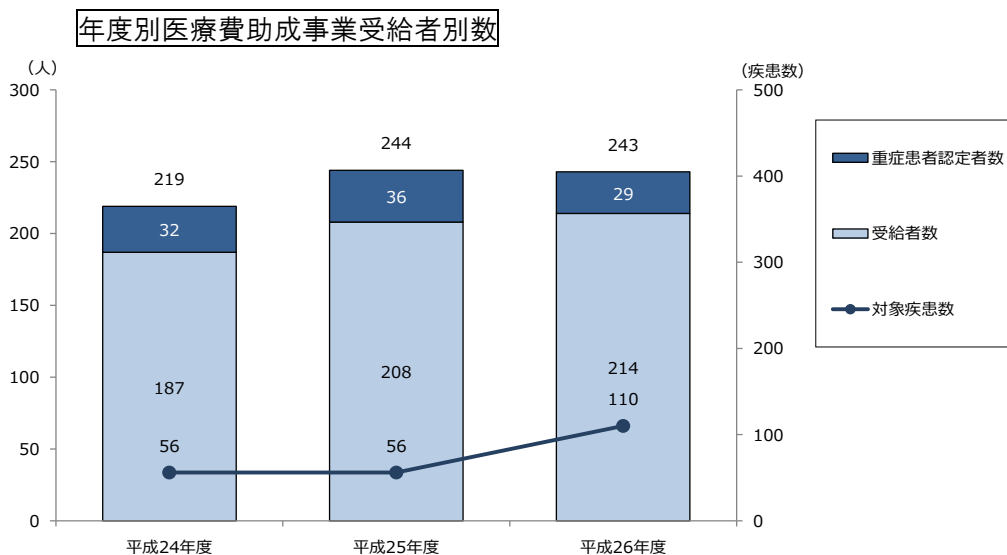
平成 26 年度の精神障害者保健福祉手帳所持者は、98 人で、そのうち等級別の状況をみると、1 級は 3 人で、2 級は 75 人、3 級は 20 人でした。平成 24 年からみると、精神障害者保健福祉手帳を所持している人は増加しています。



資料：北部保健所報

4. 指定難病患者

平成 26 年度の特定医療費（指定難病）助成事業受給者数は、243 人で、そのうち、重症患者認定者数は 29 人でした。



（備考）平成 27 年施行「難病の患者に対する医療等に関する法律」により、受給者数を特定疾患治療研究事業（医療費受給者数）から特定医療費助成事業受給者数としています。

（備考）難病医療費助成制度の対象疾患数は、平成 27 年 7 月に 306 疾患数になりました。

資料：北部保健所豊後高田保健部調べ

第3節 豊後高田市の障がい福祉に関するサービスの状況

1. 障がい者福祉サービス

○訪問系サービス

		平成 24 年度	平成 25 年度	平成 26 年度
訪問系サービス	人数	39	36	36
	時間	1,647	1,253	733

○日中活動系サービス

			平成 24 年度	平成 25 年度	平成 26 年度
日中活動系サービス	生活介護	人数	43	41	40
		日数	924	866	846
	機能訓練	人数	3	2	2
		日数	52	39	39
	生活訓練	人数	13	10	10
		日数	199	211	211
	就労移行支援	人数	19	23	26
		日数	372	448	498
	就労継続 A 型	人数	8	9	10
		日数	153	159	169
	就労継続 B 型	人数	92	93	94
		日数	1,637	1,672	1,702
	療養介護	人数	10	9	9
		日数	-	-	-
短期入所	人数	3	3	3	
	日数	39	34	34	

○住居系サービス

			平成 24 年度	平成 25 年度	平成 26 年度
住居系サービス	施設入所支援	人数	52	51	51
	グループホーム	人数	39	46	58
	ケアホーム	人数	5	7	-

(備考) 平成 26 年 4 月から、ケアホームとグループホームは一元化しました。

○計画相談支援

		平成 24 年度	平成 25 年度	平成 26 年度
計画相談支援	人数	4	10	20

2. 地域生活支援事業

○相談支援事業・意思疎通（コミュニケーション）支援事業

		平成 24 年度	平成 25 年度	平成 26 年度
障がい者相談支援事業	人数	4	4	3
手話通訳者派遣事業	延べ回数	12	12	47

○日常生活用具給付等事業

		平成 24 年度	平成 25 年度	平成 26 年度
介護訓練支援用具	件	1	2	1
自立生活支援用具	件	3	6	0
在宅療育等支援用具	件	2	5	0
情報・意思疎通支援用具	件	4	2	3
排せつ管理支援用具	件	632	574	582
移動支援事業	実施カ所	5	5	5
	実人数	4	5	6
	延べ時間	760	865.5	979.5

○日常生活支援事業

		平成 24 年度	平成 25 年度	平成 26 年度
福祉ホームの運営	設置カ所	1	1	1
	実人数	1	1	1
日中一時支援事業	実人数	6	5	4
	延回数	326	180	111

○社会参加支援事業

		平成 24 年度	平成 25 年度	平成 26 年度
点字・声の広報等発行	実施状況	-	-	○
奉仕員養成研修	実施状況	-	○	○
自動車改造助成	助成件数	1	2	0

○権利擁護支援事業

		平成 24 年度	平成 25 年度	平成 26 年度
障がい者虐待防止対策支援	実施状況	-	○	○