

令和3年度第1回  
豊後高田市総合教育会議

日時 令和4年3月18日（金）15:00～

場所 市役所高田庁舎3階 防災対策室

～ 次 第 ～

1. 開会

2. 市長あいさつ

3. 教育長あいさつ

4. 協議・調整事項

- (1) 豊後高田市教育大綱の策定について . . . 1～ 3
- (2) 児童・生徒の学力、体力について . . . 4～ 7
- (3) 学校等における新型コロナウイルス感染症への対応について . . . 8～ 9
- (4) GIGA スクール構想の実現に向けた取組について . . . 10～11
- (5) 学校施設の長寿命化について . . . 12～16
- (6) いじめ防止及び不登校対応について . . . 17～19
- (7) 園児・児童・生徒数の推移について . . . 20～21

5. 意見交換

6. 閉会

## 協議・調整事項

### (1) 豊後高田市教育大綱の策定について

# 豊後高田市教育大綱

## 改定の趣旨と位置づけ

---

教育大綱は、平成26年の地方教育行政の組織及び運営に関する法律の一部改正に伴い、その地域の実情に応じ、当該地方公共団体の教育、学術及び文化の振興に関する総合的な施策の大綱を定めることとなっています。

これを受け、豊後高田市では、平成28年に第1期豊後高田市教育大綱を策定しました。

今回、豊後高田市総合計画が令和2年度に改訂されたことや学校におけるICT教育等の加速、さらに、社会情勢や生活様式の変化なども念頭に置き、第2期豊後高田市教育大綱を策定します。

## 計画期間

---

豊後高田市総合計画の改訂の時期などを勘案し、令和7年度までの5年間とします。

## 基本理念

---

このまちに確かな未来を ～地域の活力は「人」～

## 基本方針

---

基本理念実現に向け、6つの基本方針を定めます

### 1 知・徳・体を総合的に育む学校教育の推進

---

「教育のまち豊後高田」として、知・徳・体を総合的に育む教育内容の創造、校種間連携による連続性のある指導支援、主体的な学びを提供する「学びの21世紀塾」の取組みを実施し、基礎的基本的な知識及び技能の確実な習得、思考力・判断力・表現力等の育成、学びに向かう力の育成を図ります。

### 2 Society5.0（ソサエティ5.0）の社会を生き抜く力の育成

---

幼・小・中学校を通じた対話力・読解力・英語力の継続的な向上、ICTを活用した学習活動を通じた情報活用能力の育成、プログラミング教育等を通じた論理的思考力の育成、郷土への深い理解を図る学習を推進し、急速なグローバル化の進展、Society5.0の時代を生き抜く力をもった子どもを育成していきます。

---

### 3 地域力を活かした安心安全な学校づくりの推進

---

幼稚園・小学校、中学校全校で、コミュニティースクール制度を継続し、学校運営協議会での熟議のもと、教育課題に関する組織的な取り組みを進め、地域力を活かした学校づくりを行います。

学校支援地域本部や「学びの21世紀塾」の効果的活用など、学校と地域の取り組みが相乗効果を上げられるよう施策の展開を図ります。

---

### 4 変化の激しい時代を生き抜く、生涯を通じた学びの支援

---

多様化する社会の変化に対応し、子どもから大人・高齢者までが積極的に学び、ライフステージに応じて、いきいきと暮らせる社会を構築するため、図書館をはじめ公民館などの社会教育施設において学びの場を提供し、地域活動に生かす体制の充実を推進します。

---

### 5 文化遺産の継承と芸術文化活動の推進

---

本市は、千年の歴史が今に息づく多くの文化遺産、また、地域が長きにわたり伝えてきた伝統行事などの多様な民俗文化財を有しています。これら文化遺産の保護・継承に努めるとともに、市民による芸術文化活動の支援を行い、古くからの歴史・文化の継承と新たな文化の創造を推進します。

---

### 6 市民総参加の生涯スポーツ社会の実現

---

市民だれもが運動のきっかけが得られ、運動能力の向上や持続的運動習慣を實踐できる機会を提供し、ライフステージに応じた地域でのスポーツ活動に積極的に取り組むとともに、スポーツを通じて、より健康的な生活が送れるよう推進します。

## 協議・調整事項

### (2) 児童・生徒の学力、体力について

## 令和3年度各種学力調査結果

※          全国、県、目標値等をクリアした項目

### I. 全国学力・学習状況調査（令和3年5月27日実施）

【正答率】

	小学校6年生		中学校3年生	
	国語(%)	算数(%)	国語(%)	数学(%)
豊後高田市	70.0	69.0	68.0	61.0
全国(公立)	65.0	70.0	65.0	57.0
大分県(市町村立)	66.0	70.0	66.0	57.0

### II. 大分県学力定着状況調査（令和3年4月20日実施）

【偏差値】

	小学校5年生					
	国語		算数		理科	
	知識	活用	知識	活用	知識	活用
豊後高田市	52.1	52.5	51.8	52.4	51.5	49.6
大分県(市町村立)	51.3	52.1	52.1	51.7	51.4	50.5

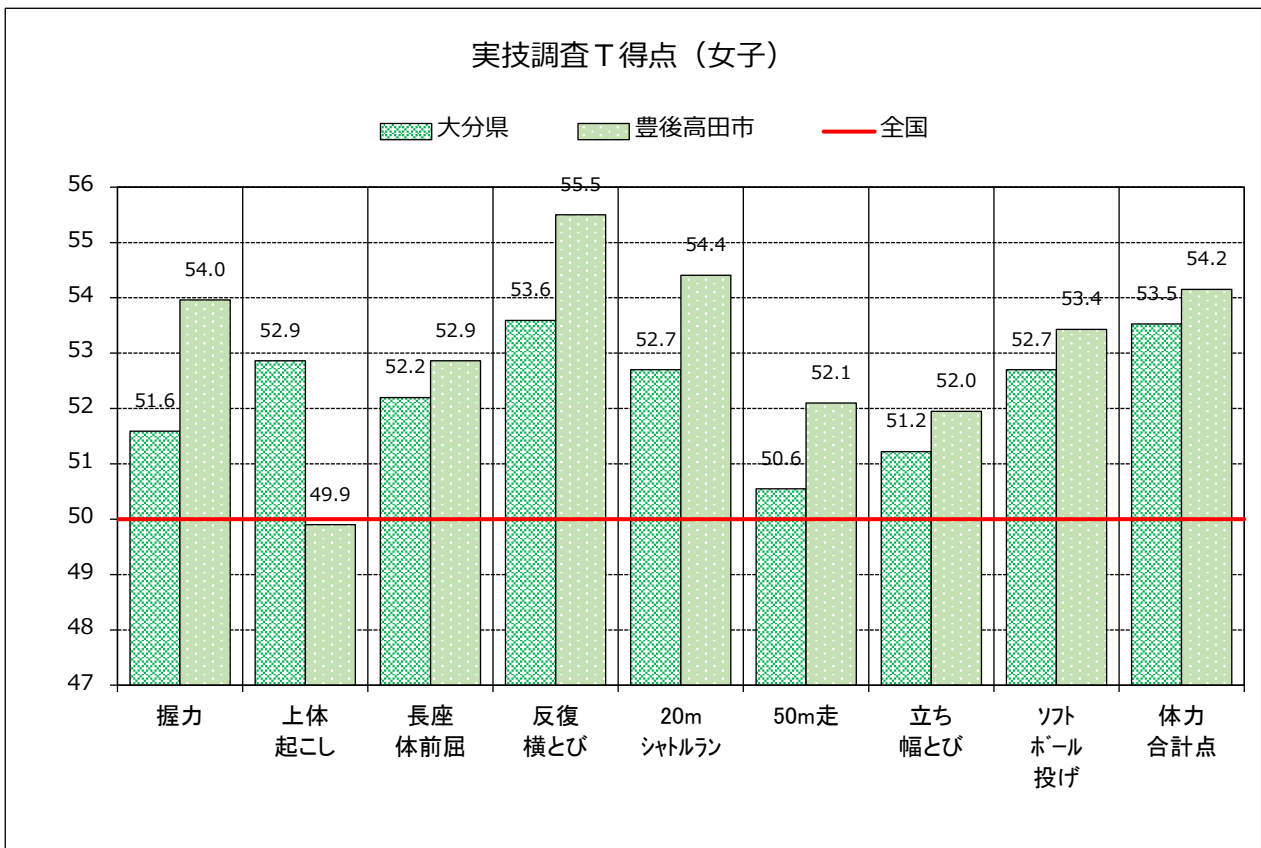
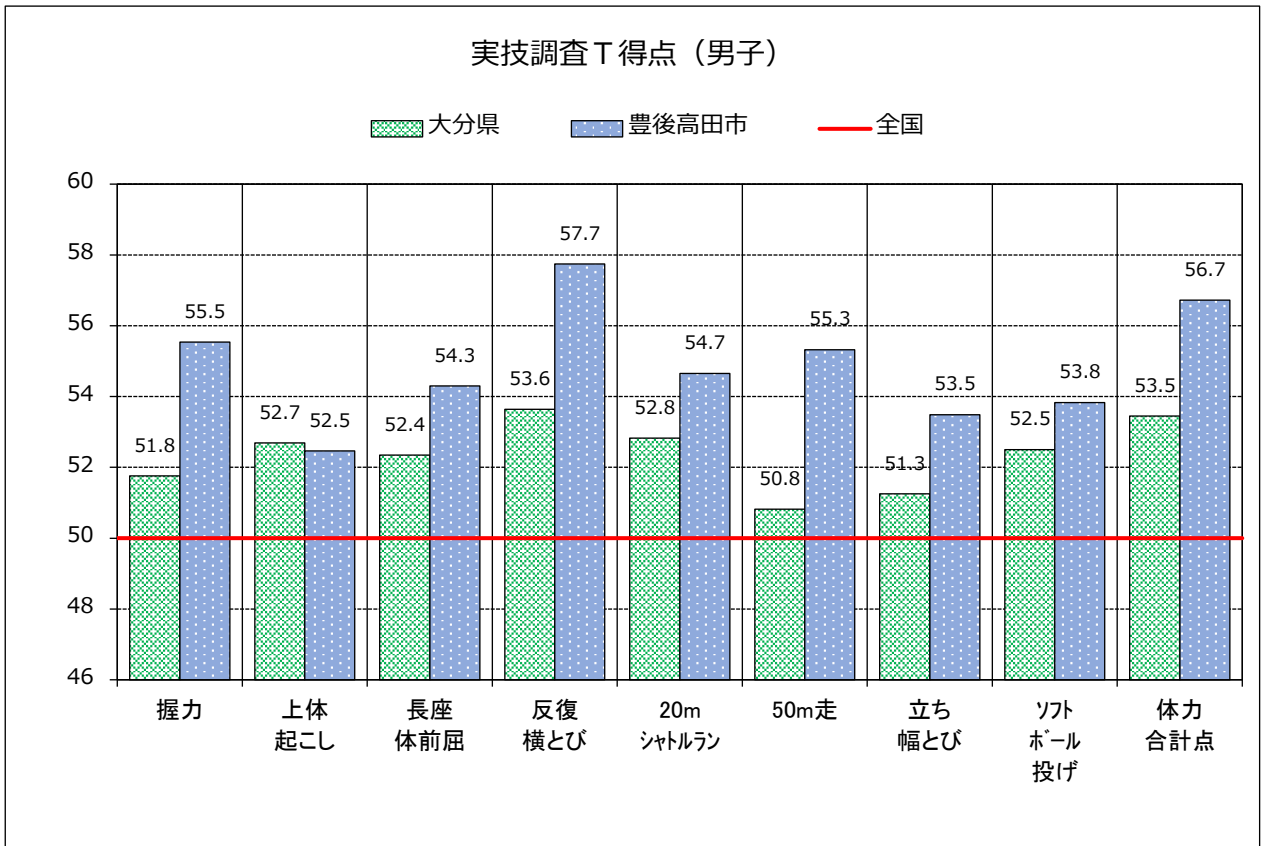
中学校2年生									
国語		社会		数学		英語		理科	
知識	活用	知識	活用	知識	活用	知識	活用	知識	活用
53.5	52.4	51.0	50.3	51.5	50.9	48.7	47.8	53.7	53.5
51.8	51.1	51.3	50.3	51.4	50.6	50.5	50.2	51.2	50.6

### III. 豊後高田市学力定着状況調査（令和3年12月15日実施）

【正答率】

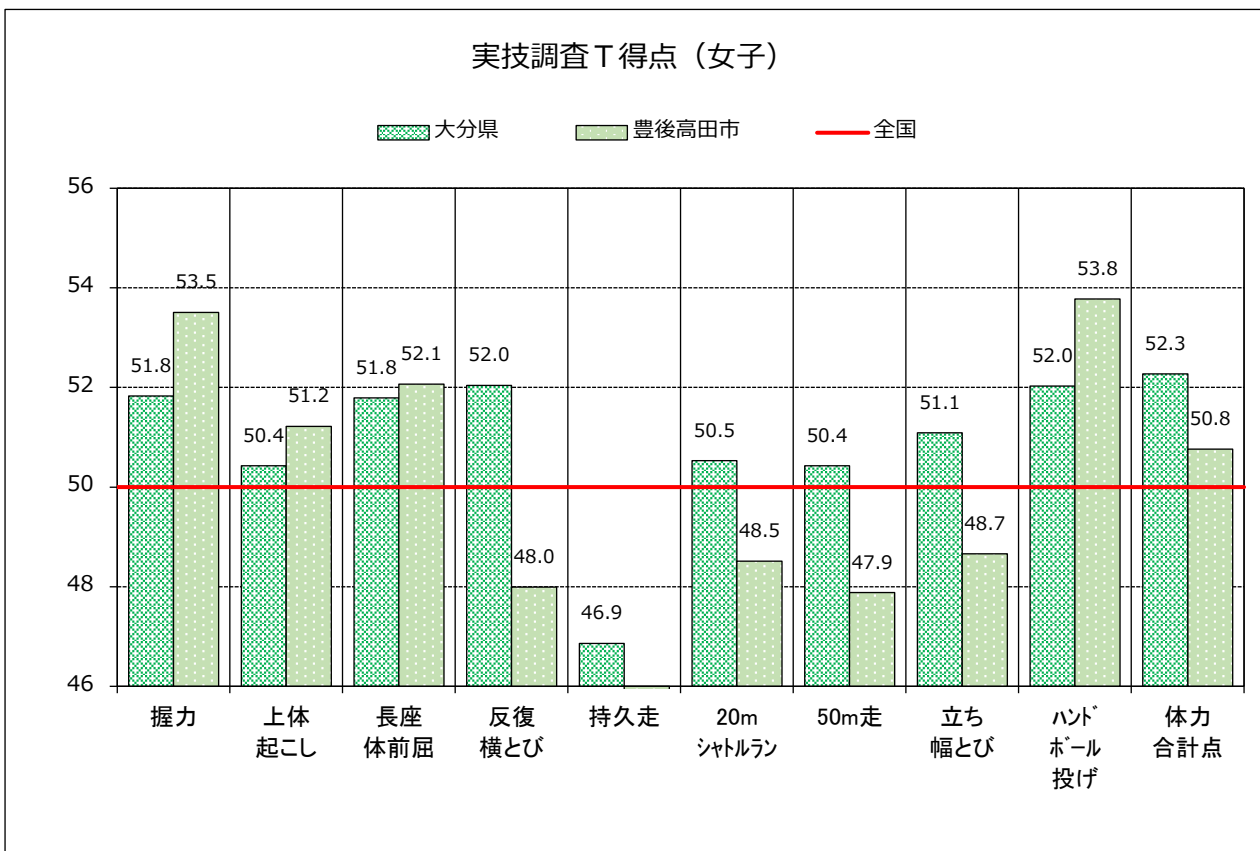
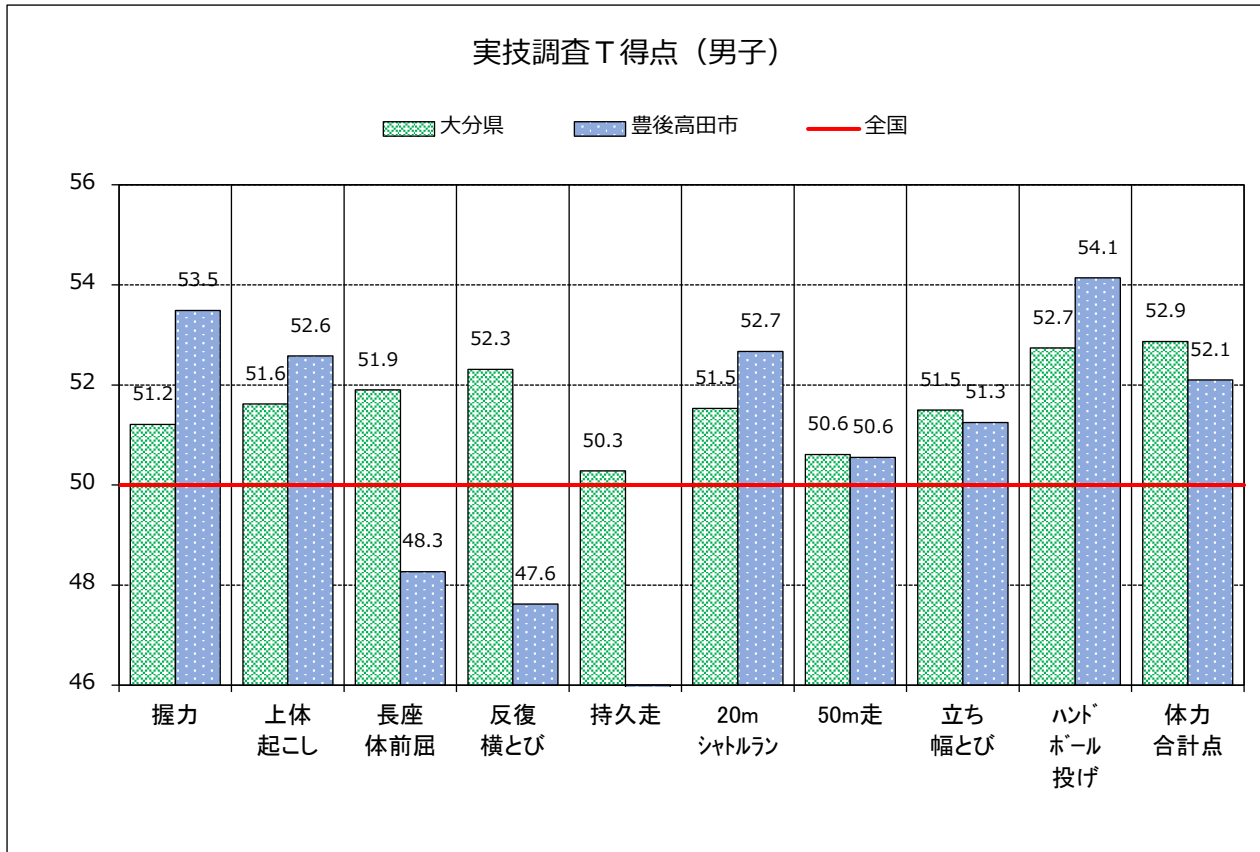
	小学校3年生		小学校4年生			小学校5年生		
	国語	算数	国語	算数	理科	国語	算数	理科
豊後高田市	68.0	66.8	71.0	75.7	71.3	68.6	66.5	63.0
目標値	65.1	61.8	59.2	64.6	60.1	57.2	58.5	57.0
	小学校6年生			中学校1年生				
	国語	算数	理科	国語	数学	理科	英語	社会
豊後高田市	75.8	64.6	70.2	67.8	59.8	74.4	59.1	55.9
目標値	67.4	55.9	62.8	64.4	54.0	65.0	62.3	51.3
	中学校2年生							
	国語	数学	理科	英語	社会			
豊後高田市	74.9	44.0	51.0	53.4	50.3			
目標値	73.1	43.1	47.0	52.1	52.3			

小学校





# 中学校



※「持久走」と「20mシャトルラン」は選択です。市内中学校は、「20mシャトルラン」を選択しています。

## 協議・調整事項

- (3) 学校等における新型コロナウイルス感染症への対応について

## 令和3年度 新型コロナウイルス感染症への対応

### 【基本方針】

子どもたちの命と健康を守ることを第一義とし、「学び」を止めない教育活動を創造する。

### 【感染防止対策の徹底】

- (1) 3密の回避
- (2) 新しい生活様式の徹底
  - ・不織布マスクの適切な着用、手指消毒、手洗い、検温等
- (3) 換気、保湿
- (4) 体調不良時の出勤、登校の自粛

### 【感染拡大時の対応】

- (1) 臨時休業
- (2) オンラインでの健康観察、授業の実施
- (3) 学校再開にあたって、抗原検査キットの配布
- (4) 教育活動の制限
  - ・部活動の中止、時間制限等の実施
  - ・学びの21世紀塾の休講
  - ・保護者を含む外部の方の来校制限

### 【令和4年度卒業式】

中学校、小学校、幼稚園ともに、無来賓、参加人数縮小、時間制限で実施

## 協議・調整事項

### (4) GIGA スクール構想の実現に向けた 取組について

## 令和3年度 豊後高田市ICT活用事業について

### 【重点目標】

- 1 必要な資質・能力を育成するためのICTの効果的な活用
  - (1) 「主体的・対話的で深い学び」の実現
  - (2) 新しい時代に対応した情報教育
  - (3) 学校と家庭学習の効果的な連携
  - (4) 災害等の非常時における学びの継続
  - (5) 個々の配慮が必要な児童生徒への支援

### 【活用の実際】

「ICTを活用した『学び』基本方針」・「各教科等の学習過程を踏まえたICT活用ハンドブック」を基に効果的な活用を進めていく。

※学習コンテンツ「ロイロノート」「ドリルパーク」・デジタル教科書・ZOOMを核にして行う

- (1) ICT活用推進協議会（情報者担当者）の実施（年4回）
  - ・今後の方向性について共通理解
  - ・現在の学校状況の成果と課題の共有・解決  
ICTを効果的に活用した授業づくり（ロイロノート・ドリルパーク・ZOOM・デジタル教科書）
- (2) ICT活用推進校4校（ICTサポーター配置校）による授業・家庭学習研究  
推進校：高田小学校 桂陽小学校 高田中学校 戴星学園
  - ・ICTサポーター（ベネッセ）による支援を行う。年間24回
  - ・推進校は積極的に授業実践・公開を行う。

### 【活用の現状】（年度当初の具体的な目標進捗状況）

#### 1学期からの目標

##### ①ロイロノートを主とした協働的な学び

※子どもたちの考えを共有し、多様な意見に触れられるようにすることができるか。

達成率 1学期 85%→2学期100%

##### ②ドリルパークを主にした個別最適な学び

※ドリルパーク活用の指導及び子どもたちの進捗状況の確認ができるか。

達成率 1学期 90%→2学期100%

##### ③ZOOMを主とした災害や感染症による臨時休校時への対応

※教職員一人一人のサインアップ及びホスト役ができるか

達成率 1学期 90%→2学期100%

#### 2学期からの目標

##### ④デジタル教科書の効果的な活用

※デジタル教科書の特長を理解し、効果的な指導につながられているか

達成率 2学期 70%

## 協議・調整事項

### (5) 学校施設の長寿命化について

平成30年に策定した豊後高田市学校等長寿命化計画にもとづき、施設の健全及び学校規模等を勘案し、令和元年度に高田小学校教室棟、令和2年度には管理棟等の外壁・屋上防水改修工事、令和3年度には、桂陽小学校教室棟、管理棟外壁・屋上防水改修工事を実施しました。

令和4年度は、桂陽小学校屋内体育館改修工事を行い、安心安全な学校施設を維持するとともに、令和4年度から小学校における35人学級の段階的な導入に伴い、教室の不足などが生じることが予想されることから、今後、多様化する教育環境へ対応していきます。

### ① 改修等の優先順位付けと実施計画

■ 個別施設の整備優先順位表

		健全度			
		(低)			(高)
		I (40点未満)	II (41点以上50点未満)	III (50点以上75点未満)	IV (75点以上)
施設重要度	高	香々地中学校・002(31点) 高田小学校・002(34点) 高田小学校・001(31点) 呉崎小学校・009(38点) 草地小学校・010(40点) (5建物)	桂陽小学校・012(45点) 田染小学校・010(49点) (2建物)	香々地小学校・003(50点) 桂陽小学校・015(62点) 真玉中学校・001(65点) (3建物)	臼野小学校・010(75点) 香々地小学校・005(75点) 河内中学校・005(75点) 載星学園・009(75点) 田染中学校・007(75点) 香々地中学校・001(75点) 河内中学校・007(75点) 三浦小学校・001(78点) 夢いろ幼稚園・001(78点) 河内小学校・011(84点) 真玉中学校・003(91点) 三浦小学校・006(93点) 高田中学校・010(93点) 載星学園・001(93点) キラリいろ幼稚園・001(98点) 真玉小学校・001(100点) 夢いろ幼稚園・003(100点) (17建物)
	中	高田小学校・005(40点) 桂陽小学校・016(38点) (2建物)	呉崎小学校・010(49点) 河内中学校・006(46点) (2建物)	草地小学校・011(52点) 載星学園・004(55点) 河内小学校・012(71点) (3建物)	三浦小学校・002(75点) 高田中学校・014(75点) 載星学園・010(75点) 香々地中学校・003(75点) 田染小学校・013(77点) 香々地小学校・011(77点) 田染中学校・008(77点) 学校給食センター・001(93点) 真玉小学校・002(93点) 臼野小学校・016(93点) (10建物)
	低	(0建物)	(0建物)	(0建物)	臼野小学校・011(75点):給食室 香々地小学校・009(75点):給食室 香々地中学校・007(75点):柔道場 (3建物)
建物数		7建物	4建物	6建物	30建物 47建物

※ ( ) 内の数値は健全度





1) 構造躯体の健全性の評価及び構造躯体以外の劣化状況等の評価

- Ⓐ 概ね良好
- Ⓑ 局所、部分的に劣化が見られ、安全上、機能上、問題なし
- Ⓒ 随所、広範囲に劣化が見られ、安全上、機能上、低下の兆しが見られる
- Ⓓ 劣化の程度が大きく、安全上、機能上に問題があり、早急に対応する必要がある

表 屋内運動場の屋根・屋上部の劣化状況

経過年数	劣化評価の分布	D評価	C評価	B評価	A評価
40年～49年 4棟	<p>A・B評価の73%、3棟【A:載星学園(小)、B:香々地中学校・三浦小学校】については問題ないと言える。残りのC評価の27%、1棟【高田小学校】は防水層に膨れ・破れが確認されており、改修時期を迎えている。</p> <p style="text-align: center;"><b>屋根防水改修工事が部分的に行われた建物があることからC・D評価が比較的少ない</b></p> <p>延床面積比 0% 25% 50% 75% 100%</p> <p>A(20%) B(53%) C(27%)</p>		 <p>高田小学校 体育館(築42年)646㎡</p>	 <p>香々地中学校 体育館(築43年)805㎡</p>	 <p>載星学園(小) 体育館(柔道場)(築47年)462㎡</p>
30年～39年 5棟	<p>B評価の30%、2棟【香々地中学校(柔道)・草地小学校】については、問題ないと言える。C評価の21%、1棟【呉崎小学校】は、降雨時に雨漏れが確認されており、屋根の塗装剥離が多く、一部防水シートに亀裂などがあることから修繕が必要である。D評価の49%、2棟【桂陽小学校・河内中学校】は、降雨時に雨漏れ箇所や雨漏れ痕が多数確認されており、改修時期を迎えている。</p> <p style="text-align: center;"><b>築後30年以上で劣化が進行</b></p> <p>延床面積比 0% 25% 50% 75% 100%</p> <p>B(30%) C(21%) D(49%)</p>	 <p>桂陽小学校 体育館(築38年)640㎡</p>	 <p>呉崎小学校 体育館(築33年)560㎡</p>	 <p>香々地中学校 柔道場(築35年)245㎡</p>	—
20年～29年 6棟	<p>A評価の46%、3棟【田染中学校・香々地小学校・田染小学校】及び、B評価の54%、3棟【載星学園(中)・河内小学校・真玉中学校】について老朽化は顕在化していない。</p> <p>延床面積比 0% 25% 50% 75% 100%</p> <p>A(46%) B(54%)</p>	—	—	 <p>載星学園(中) 体育館(築24年)782㎡</p>	 <p>田染小学校 体育館(築25年)699㎡</p>
20年未満 3棟	<p>A評価の61%、2棟【白野小学校・真玉小学校】及び、B評価の39%、1棟【高田中学校】について老朽化は顕在化していない。</p> <p>延床面積比 0% 25% 50% 75% 100%</p> <p>A(61%) B(39%)</p>	—	—	 <p>高田中学校 体育館(築18年)1,138㎡</p>	 <p>白野小学校 体育館(築18年)701㎡</p>

2) 構造躯体の健全性の評価及び構造躯体以外の劣化状況等の評価

- Ⓐ 概ね良好
- Ⓑ 局所、部分的に劣化が見られ、安全上、機能上、問題なし
- Ⓒ 随所、広範囲に劣化が見られ、安全上、機能上、低下の兆しが見られる
- Ⓓ 劣化の程度が大きく、安全上、機能上に問題があり、早急に対応する必要がある

表 屋内運動場の外壁部の劣化状況

経過年数	劣化評価の分布	D評価	C評価	B評価	A評価
40年～49年 4棟	<p>B評価の73%、3棟【香々地中学校・三浦小学校】については問題ないと言える。残りのD評価の27%、1棟【高田小学校】は、外壁からの漏水箇所が多く、外壁全体的に鉄筋の暴露やクラック、塗装の剥離が多くみられることから、改修時期を迎えている。</p> <p>延床面積比 0% 25% 50% 75% 100% B(73%) D(27%)</p>	 <p>高田小学校 体育館(築42年)646㎡</p>	—	 <p>載星学園(小) 体育館(築47年)462㎡</p>	—
30年～39年 5棟	<p>B評価の9%、1棟【香々地中学校(柔道場)】については問題ないと言える。残りのC・D評価の91%、4棟【C:草地小学校・呉崎小学校・河内中学校、D:桂陽小学校】は、外壁面において鉄筋の爆裂、ひび割れ、亀裂、塗装剥離が比較的多く確認できており、劣化の進行が進んでいることがわかる。C評価建物は修繕時期を迎えており、D評価建物は改修時期を迎えている。</p> <p>延床面積比 0% 25% 50% 75% 100% B(9%) C(67%) D(24%)</p> <p style="text-align: center; border: 1px solid blue; padding: 2px;">築後30年以上で劣化が進行</p>	 <p>桂陽小学校 体育館(築38年)640㎡</p>	 <p>草地小学校 体育館(築35年)560㎡</p>	 <p>香々地中学校 体育館(築43年)805㎡</p>	—
20年～29年 6棟	<p>B評価の85%、5棟【田染中学校・香々地小学校・田染小学校・載星学園・真玉中学校】については問題ないと言える。残りのC評価の15%、1棟【河内小学校】については、外壁からの漏水が確認されています。外壁面のクラックや塗装剥離が一部で確認できており、劣化の進行が進んでいることから修繕が必要である。</p> <p>延床面積比 0% 25% 50% 75% 100% B(85%) C(15%)</p>	<p>原因となる躯体の劣化現象が発生している</p>	 <p>河内小学校 体育館(築21年)700㎡</p>	 <p>田染小学校 体育館(築25年)699㎡</p>	—
20年未満 3棟	<p>B評価の100%、3棟【高田中学校・白野小学校・真玉小学校】については老朽化は顕在化していない。</p> <p>延床面積比 0% 25% 50% 75% 100% B(100%)</p>		—	 <p>真玉小学校 体育館(築14年)1,127㎡</p>	—

## 協議・調整事項

(6) いじめ防止及び不登校対応について

# 令和3年度2学期末のいじめ調査結果

豊後高田市教育委員会

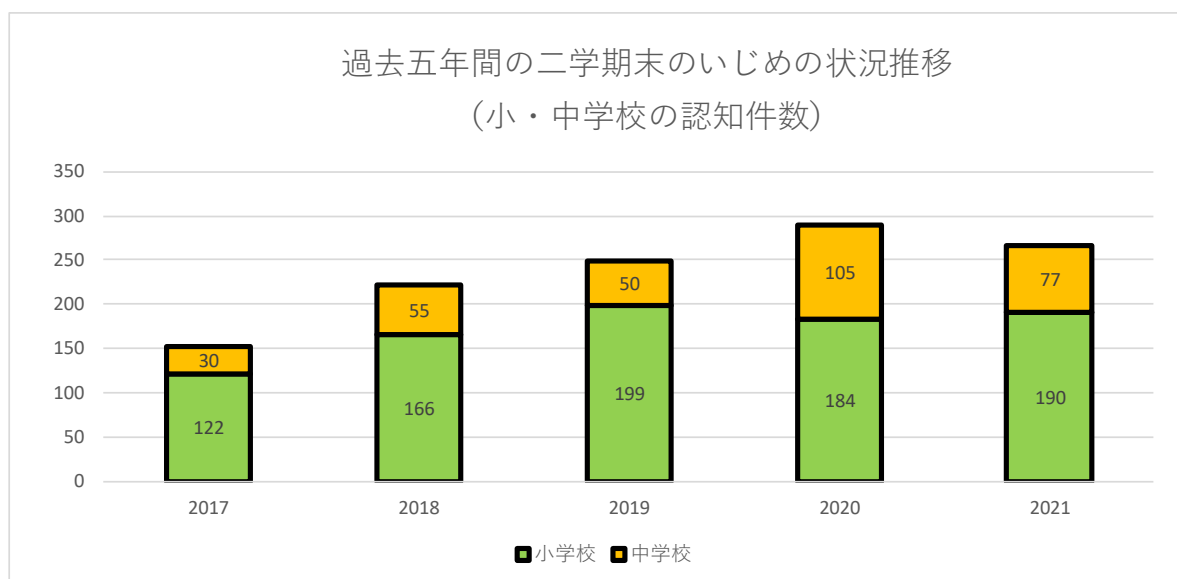
いじめを認知した学校数、いじめの認知件数

	認知した	認知しない	認知件数
小学校	10	1	190
中学校	5	1	77
計	15	2	267

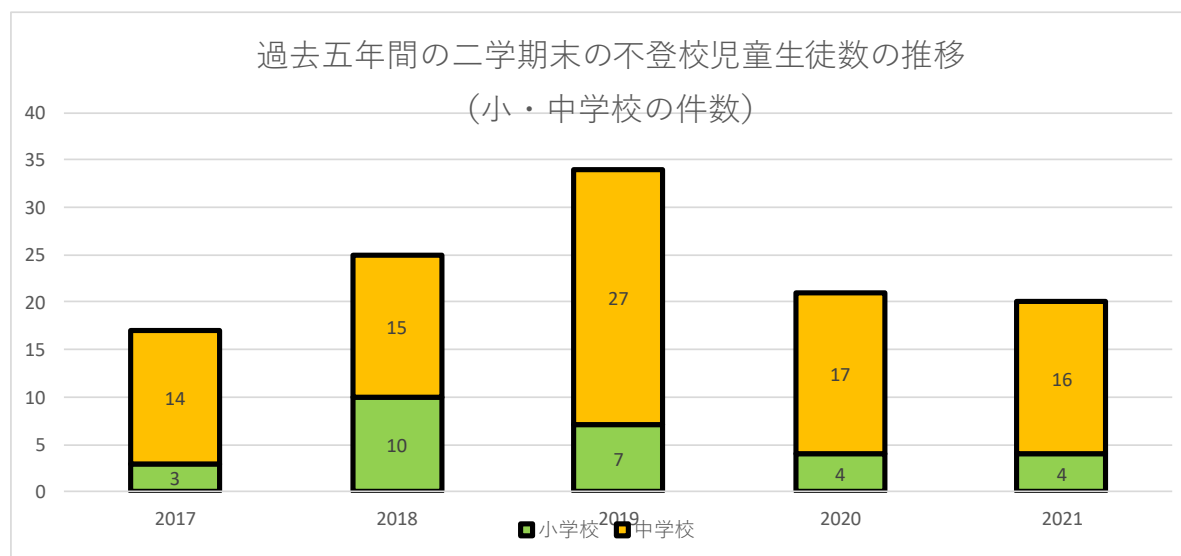
いじめの現在の状況

	解消した	取組中	その他	計
小学校	110	78	2	190
中学校	42	33	2	77

## 過去5年間の2学期末のいじめ状況の推移



## 過去5年間の2学期末の不登校状況の推移



# 令和4年度 いじめ対策について（案）

豊後高田市教育委員会

## **1. 未然防止** ～すべての児童生徒にとって魅力ある学校・学級づくり～

### (1) 「居場所」と「絆」がある学校・学級づくり

- 定期的な学校アンケート調査の実施と結果の活用
- 特別活動の教育課程に位置づけた人間関係づくりプログラムの実施  
※今年度は短時間で行う人間関係づくりプログラムも取り入れる
- 「よりよい学校生活と友達づくりのためのアンケート（hyper-QU）」の実施と結果の活用

### (2) 学校行事、道徳や特別活動の充実

- 道徳教育の充実
- 学校行事の活性化（児童生徒が主体となった取組・日頃からの積極的な声かけ）

### (3) 児童生徒の学ぶ意欲が向上する授業づくり

- 「自己決定」「自己存在感」「共感的な人間関係」を意識した授業づくり
- 新大分スタンダードに基づく、児童生徒が主体的・対話的に学ぶ授業づくり

## **2. 早期発見** ～子どものかすかな変化を見逃さないために～

### (1) 子どものサインをキャッチする教職員意識

- 全教職員による「いじめ見逃しゼロ」の意識徹底
- 情報モラル教育の充実

### (2) かすかな変化を見逃さない組織体制

- SC・SSW等を加えた複眼的な見守り
- 個別面談の計画的実施
- 「あったかハート1・2・3」の徹底

## **3. 解決支援** ～組織的に対応する体制づくり～

### (1) 思いに寄り添った対応

- 学校いじめ防止基本方針の提示・共有（保護者、地域）
- 定期的な校内支援委員会の開催・ケース会議の実施
- 教育相談コーディネーターの効果的な活用
- 連携シートの作成・活用

### (2) 各校いじめ対応マニュアルの定期的な確認

- いじめの認知方法→一人で判断しない→いじめ防止対策委員会の実働
  - ・いじめ発生報告書の活用 市教委に電子媒体で提出  
(解決・未解決の有無把握のため認知・解決の2回提出)
  - ・指導経過録

## **4. 市教育委員会・関係機関との連携強化**

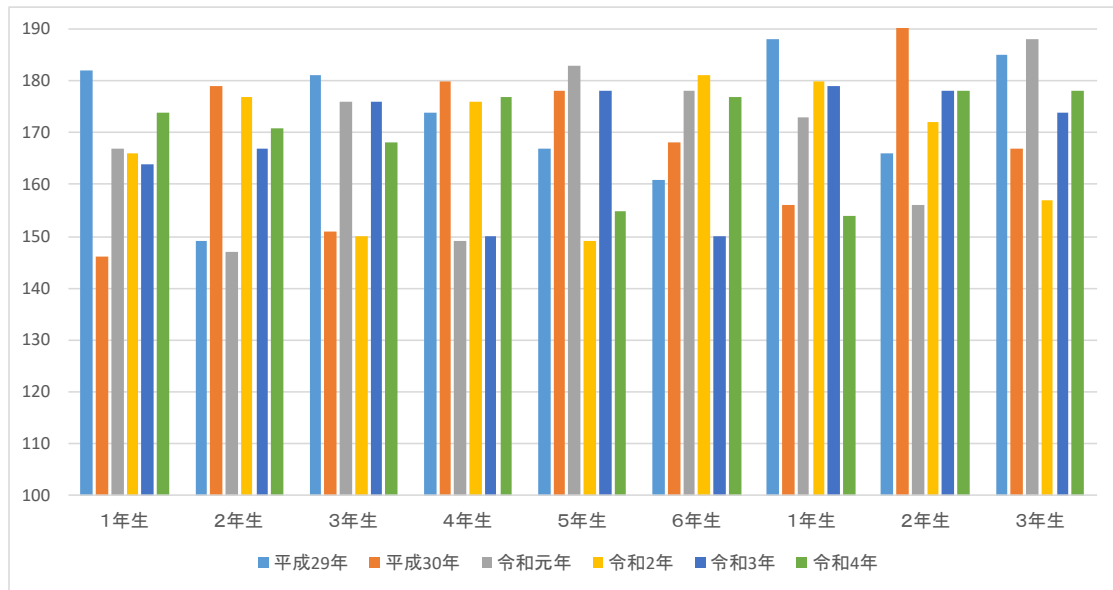
- 情報の早期共有（事案発生時の報告徹底、月一回の学校への聞き取り）
- 豊後高田市いじめ防止基本方針による対応

## 協議・調整事項

### (7) 園児・児童・生徒数の推移について

## 園児・児童・生徒数の推移

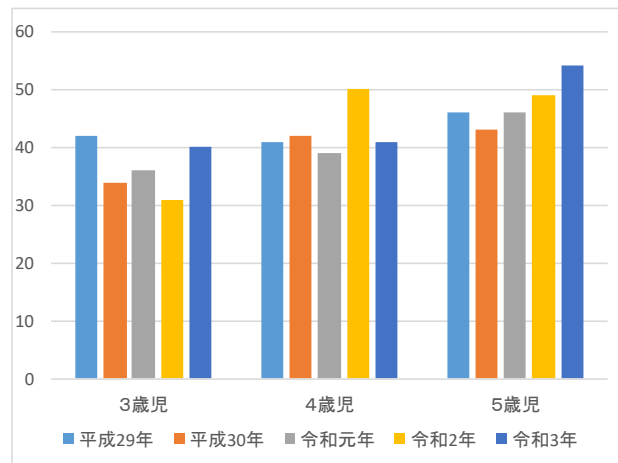
	1年生	2年生	3年生	4年生	5年生	6年生	1年生	2年生	3年生	合計
平成29年	182	149	181	174	167	161	188	166	185	1,553
平成30年	146	179	151	180	178	168	156	191	167	1,516
令和元年	167	147	176	149	183	178	173	156	188	1,517
令和2年	166	177	150	176	149	181	180	172	157	1,508
令和3年	164	167	176	150	178	150	179	178	174	1,516
令和4年	174	171	168	177	155	177	154	178	178	1,532



## 公立幼稚園児数の推移

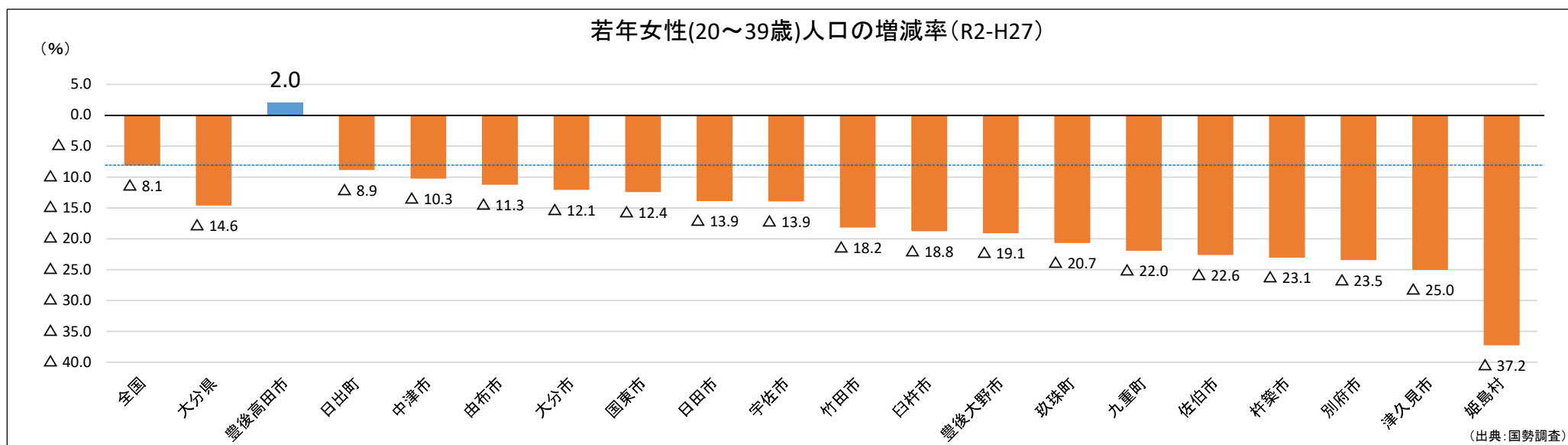
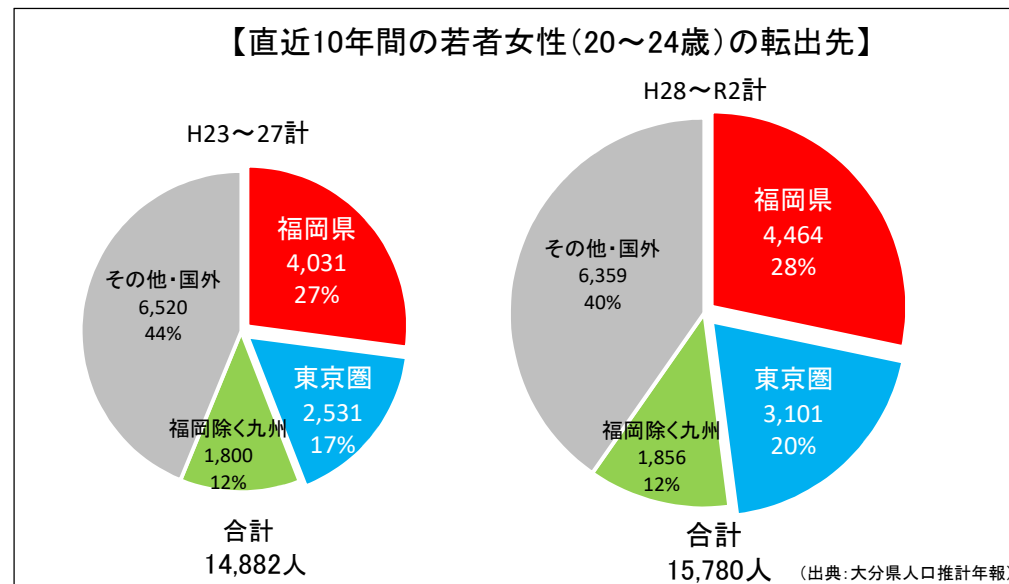
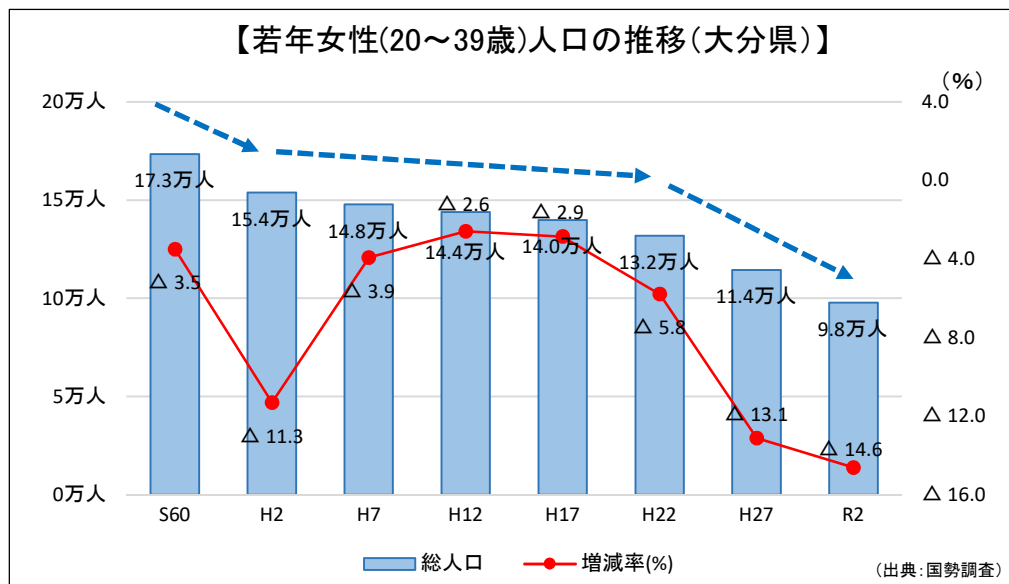
	3歳児	4歳児	5歳児	合計
平成29年	42	41	46	129
平成30年	34	42	43	119
令和元年	36	39	46	121
令和2年	31	50	49	130
令和3年	40	41	54	135

※保育園は除く。



# 若年女性人口について

- 令和2年国勢調査における本県の若年女性（20～39歳）人口は9.8万人で、前回調査に比べ大きく減少（△1.6万人、△14.6%）し、減少幅が拡大（△13.1%→△14.6%）している（全国は△12.2%→△8.1%）。
- 出生数の減少に加え、県外からの転入者の伸び悩みや若者の都市部への転出拡大が主な要因と考えられる。
- 市町村別では、豊後高田市を除く17市町村で減少している。





豊後高田市の人口及び人口動態の推移

(単位:人、世帯数)

月	総人口			人口増減	1ヶ月間の人口動態						世帯数	
	男	女	計		自然動態			社会動態				
					出生	死亡	自然増減	転入	転出	社会増減		
平成31年度	H31/4	10,743	11,945	22,688	1	11	29	-18	130	111	19	10,781
	R1/5	10,732	11,928	22,660	-28	11	32	-21	59	66	-7	10,787
	6	10,731	11,916	22,647	-13	13	28	-15	57	55	2	10,788
	7	10,726	11,912	22,638	-9	10	37	-27	75	57	18	10,806
	8	10,711	11,901	22,612	-26	10	25	-15	58	69	-11	10,798
	9	10,718	11,912	22,630	18	10	24	-14	79	47	32	10,819
	10	10,735	11,916	22,651	21	15	38	-23	96	52	44	10,845
	11	10,717	11,886	22,603	-48	17	49	-32	45	61	-16	10,820
	12	10,713	11,910	22,623	-84	7	38	-31	82	31	51	10,848
	R2/1	10,689	11,909	22,598	-25	15	40	-25	76	76	0	10,844
	2	10,697	11,903	22,600	2	11	27	-16	75	57	18	10,866
	3	10,676	11,880	22,556	-44	10	30	-20	123	147	-24	10,879
	合計					-131	140	397	-257	955	829	126
令和2年度	4	10,699	11,904	22,603	47	16	24	-8	172	117	55	10,900
	5	10,697	11,889	22,586	-17	15	32	-17	45	45	0	10,892
	6	10,690	11,857	22,547	-39	9	41	-32	42	49	-7	10,887
	7	10,681	11,850	22,531	-16	16	18	-2	50	64	-14	10,886
	8	10,679	11,835	22,514	-17	17	27	-10	41	48	-7	10,870
	9	10,683	11,804	22,487	-27	5	30	-25	42	44	-2	10,862
	10	10,684	11,789	22,473	-14	11	36	-25	56	45	11	10,859
	11	10,691	11,767	22,458	-15	15	34	-19	54	50	4	10,867
	12	10,676	11,757	22,433	-25	11	37	-26	53	52	1	10,861
	R3/1	10,684	11,748	22,432	-1	16	34	-18	74	57	17	10,871
	2	10,678	11,767	22,445	13	12	23	-11	75	51	24	10,890
	3	10,672	11,772	22,444	-1	6	35	-29	193	165	28	10,912
	合計					-112	149	371	-222	897	787	110
令和3年度	4	10,662	11,740	22,402	-42	14	45	-31	102	113	-11	10,894
	5	10,657	11,722	22,379	-23	13	23	-10	34	47	-13	10,891
	6	10,652	11,702	22,354	-25	18	26	-8	37	54	-17	10,878
	7	10,654	11,688	22,342	-12	13	23	-10	56	58	-2	10,873
	8	10,662	11,690	22,352	10	15	18	-3	59	46	13	10,869
	9	10,645	11,665	22,310	-42	13	38	-25	44	61	-17	10,840
	10	10,653	11,675	22,328	18	13	34	-21	77	38	39	10,833
	11	10,657	11,652	22,309	-19	22	36	-14	54	59	-5	10,820
	12	10,656	11,638	22,294	-15	15	35	-20	43	38	5	10,811
	R3/1	10,656	11,614	22,270	-24	10	32	-22	67	69	-2	10,792
	2	10,649	11,588	22,237	-33	6	35	-29	50	54	-4	10,775
	3/17現在	10,630	11,557	22,187	-50	7	25	-18	50	82	-32	10,759
	合計					-257	159	370	-211	673	719	-46