


Kunisaki Peninsula Usa GIAHS Design Manual
国東半島宇佐地域世界農業遺産 デザインマニュアル



国東半島宇佐地域世界農業遺産
Kunisaki Peninsula Usa GIAHS


本デザインマニュアルは、シンボルマークを最も効果的に使用するための指針です。
シンボルマークの使い方を整然と統一することによって、
国東半島宇佐地域世界農業遺産のイメージを望ましい形で統一化し、
定着させることができます。

制作意図

本シンボルマークのデザインは、
世界農業遺産に相応しい独自の個性豊かな象徴的なものをねらい、
人々がシンボルマークを見たときに、
心がホッと安らぐ美しい国東半島宇佐地域の
里山風景を感じさせられるものとした。

形態としては、
農村景観の曲線から発展させて、
調和と循環を意図する円の中に、
濃い緑＝クヌギの葉に見立てた「クヌギ林」、
両サイドの水色＝「ため池群」、
黄緑とツワブキ色＝「棚田」、
上記3つの連なる風景を色面で構成した。

今、この地に生きる人々へ、
これからの千年も
「調和のとれた、美しい生きた風景」を残してほしい
との祈りを込めた。



最小使用サイズ

シンボルマークの視認性を保護するために、下記の最小使用サイズ以上の大きさと使用してください。



10mm 以上で使用

和文ロゴタイプ (ヨコ組、タテ組)

国東半島宇佐地域世界農業遺産

国東半島宇佐地域世界農業遺産

欧文ロゴタイプ

Kunisaki Peninsula Usa GIAHS

最小使用サイズ


ロゴタイプの視認性を保護するために、下記の最小使用サイズ以上の大きさと使用してください。

国東半島宇佐地域世界農業遺産 (GIAHS) ⇨ 文字面の天地 1mm 以上で使用

Kunisaki Peninsula Usa GIAHS ⇨ 文字面の天地 1mm 以上で使用

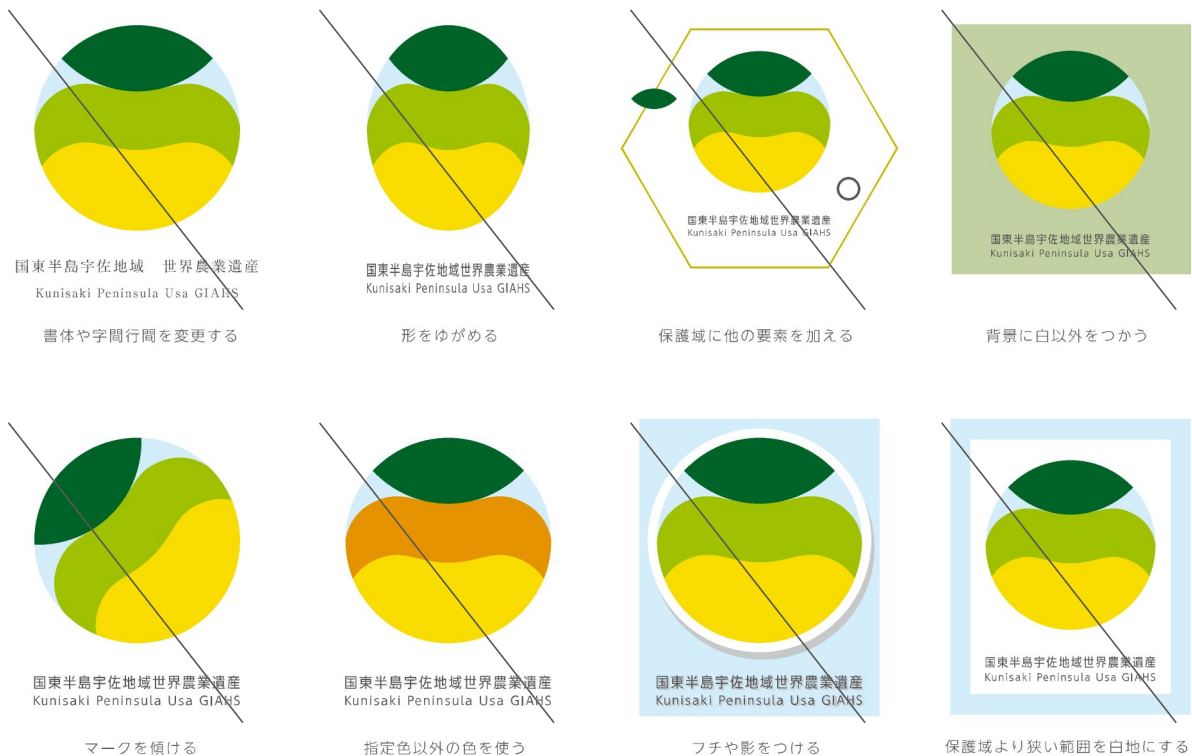
シンボルマークの保護域（アイソレーション）

シンボルマークの象徴性・視認性を高めるために、シンボルマークの周辺に余白を確保します。
 この余白の中には、他の文字や記号、色をいれないでください。
 なお、指定された余白の外側であっても、個性の強い図形などは出来る限り遠ざけ、
 シンボルマークが引き立つように配慮してください。
 ただし、媒体の制約があればその限りではありません。



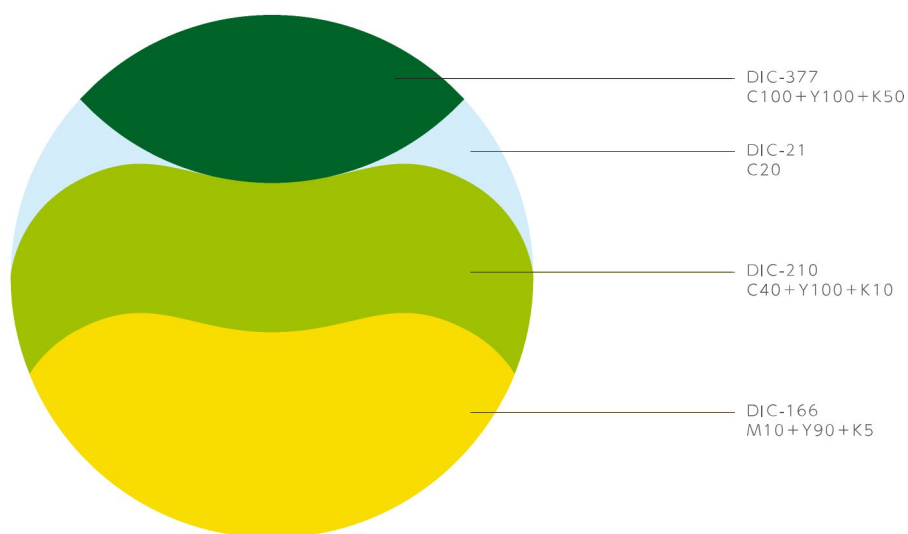
使用禁止事例

原則として、以下の使用は禁止いたします。
 また、以下の使用禁止例以外にも、著しくシンボルマークのイメージを損なう表現は避けてください。
 背景に色がある紙等に使用する場合は、黄色系統の10%程度までであれば使用可能です。
 それ以外の使用は、下地に白を引いて使用するかモノクロパターンをご使用ください。




カラー指定

シンボルマークの色は、下記の指示にしたがってください。
白黒印刷でシンボルマークを使用する場合には、モノクロで表示してください。
ただし、媒体の制約があればその限りではありません。




国東半島宇佐地域世界農業遺産 ———— DIC-546
Kunisaki Peninsula Usa GIAHS K80




国東半島宇佐地域世界農業遺産 ———— K80
Kunisaki Peninsula Usa GIAHS


シンボルマークとロゴタイプの組み合わせ例です。以下の中から最も適切なものを使用してください。
レイアウトの大きさや位置については、使用媒体の効果を考慮し決定してください。




国東半島宇佐地域世界農業遺産
Kunisaki Peninsula Usa GIAHS




国東半島宇佐地域
世界農業遺産
Kunisaki Peninsula Usa GIAHS



国東半島宇佐地域世界農業遺産
Kunisaki Peninsula Usa GIAHS



国東半島宇佐地域世界農業遺産
Kunisaki Peninsula Usa GIAHS



国東半島宇佐地域世界農業遺産
Kunisaki Peninsula Usa GIAHS



国東半島宇佐地域世界農業遺産 Kunisaki Peninsula Usa GIAHS

名刺

名刺は、下記の指定にしたがって作成してください。

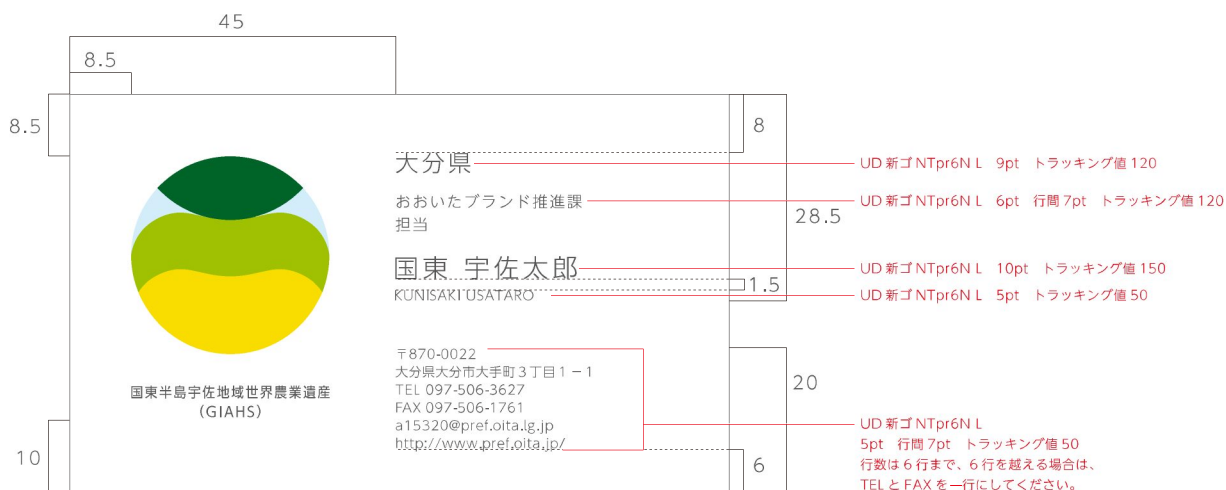


Diagram 1 shows a business card layout with dimensions: width 45, height 10. A top-left corner crop of 8.5 is shown. The card content includes a logo, name, title, and contact information. Red lines connect specific text elements to their corresponding UD (Unified Design) specifications.

Text Element	UD Specification
天分県	UD 新ゴ NTpr6N L 9pt トラッキング値 120
おおいたブランド推進課 担当	UD 新ゴ NTpr6N L 6pt 行間 7pt トラッキング値 120
国東 宇佐太郎	UD 新ゴ NTpr6N L 10pt トラッキング値 150
KUNISAKI USATARO	UD 新ゴ NTpr6N L 5pt トラッキング値 50
〒870-0022 大分県大分市大手町3丁目1-1 TEL 097-506-3627 FAX 097-506-1761 a15320@pref.oita.lg.jp http://www.pref.oita.jp/	UD 新ゴ NTpr6N L 5pt 行間 7pt トラッキング値 50 行数は6行まで、6行を超える場合は、 TELとFAXを一行にしてください。

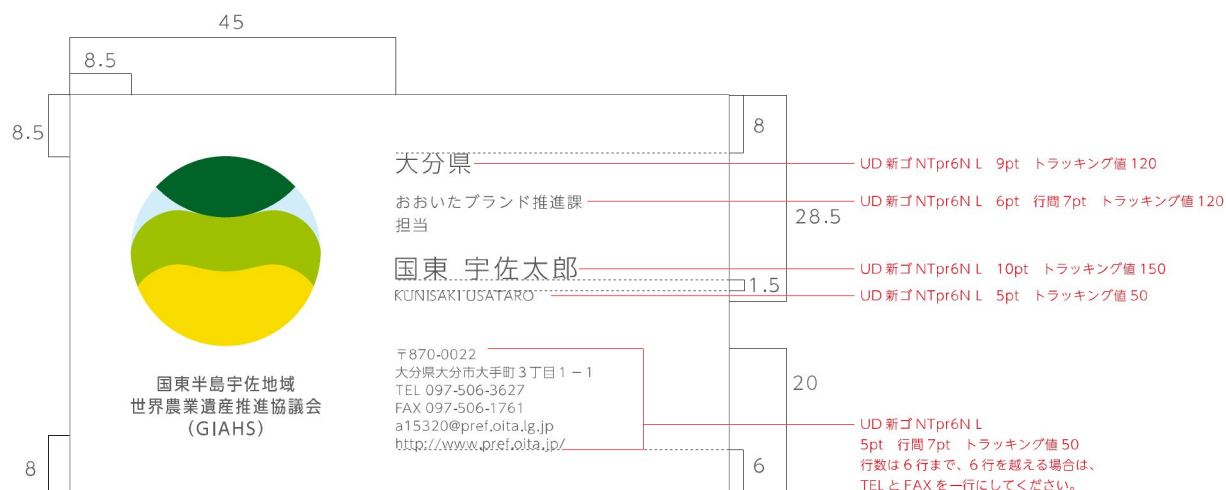
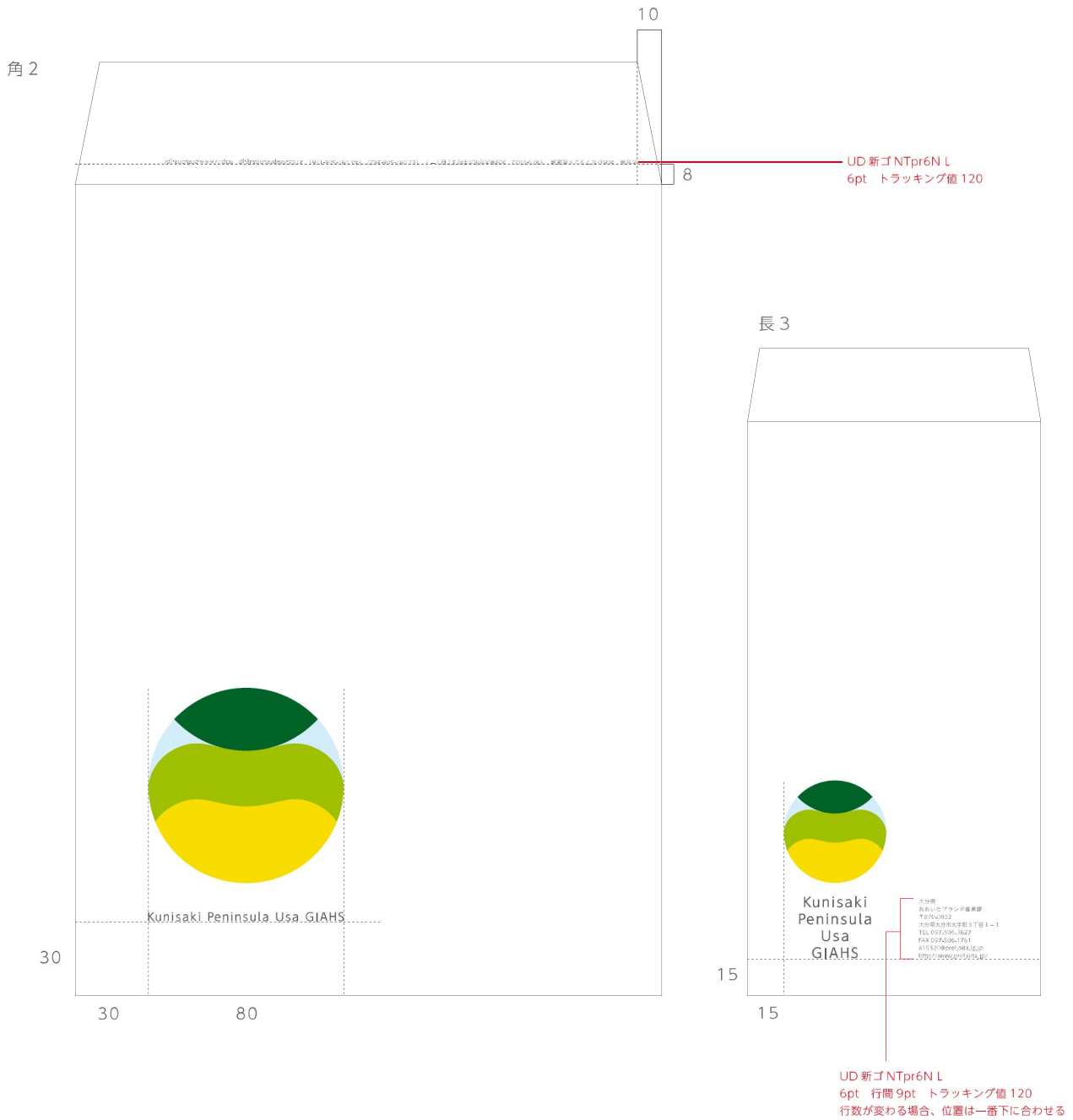



Diagram 2 shows a business card layout with dimensions: width 45, height 8. A top-left corner crop of 8.5 is shown. The card content is similar to Diagram 1 but with a different height and logo text. Red lines connect specific text elements to their corresponding UD specifications.

Text Element	UD Specification
天分県	UD 新ゴ NTpr6N L 9pt トラッキング値 120
おおいたブランド推進課 担当	UD 新ゴ NTpr6N L 6pt 行間 7pt トラッキング値 120
国東 宇佐太郎	UD 新ゴ NTpr6N L 10pt トラッキング値 150
KUNISAKI USATARO	UD 新ゴ NTpr6N L 5pt トラッキング値 50
〒870-0022 大分県大分市大手町3丁目1-1 TEL 097-506-3627 FAX 097-506-1761 a15320@pref.oita.lg.jp http://www.pref.oita.jp/	UD 新ゴ NTpr6N L 5pt 行間 7pt トラッキング値 50 行数は6行まで、6行を超える場合は、 TELとFAXを一行にしてください。

封筒

封筒は、下記の指定にしたがって作成してください。





国東半島宇佐地域世界農業遺産
Kunisaki Peninsula Usa GIAHS