

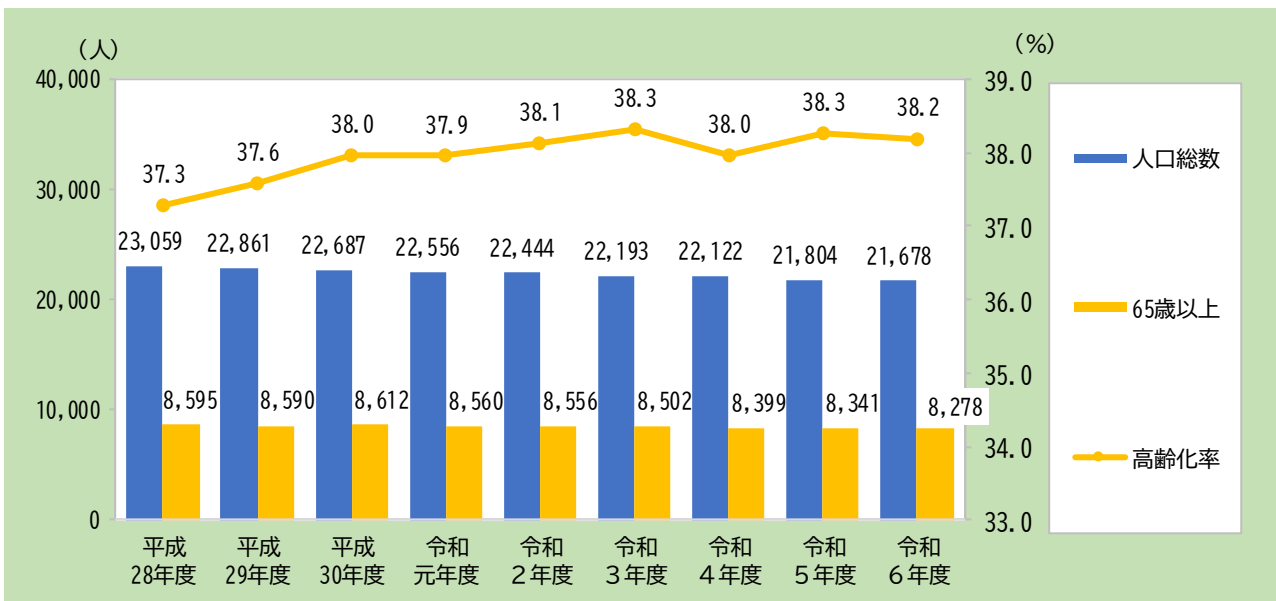
第2章 障害者福祉の現状

第1節 豊後高田市の人口

1 人口の推移

(1) 人口の推移

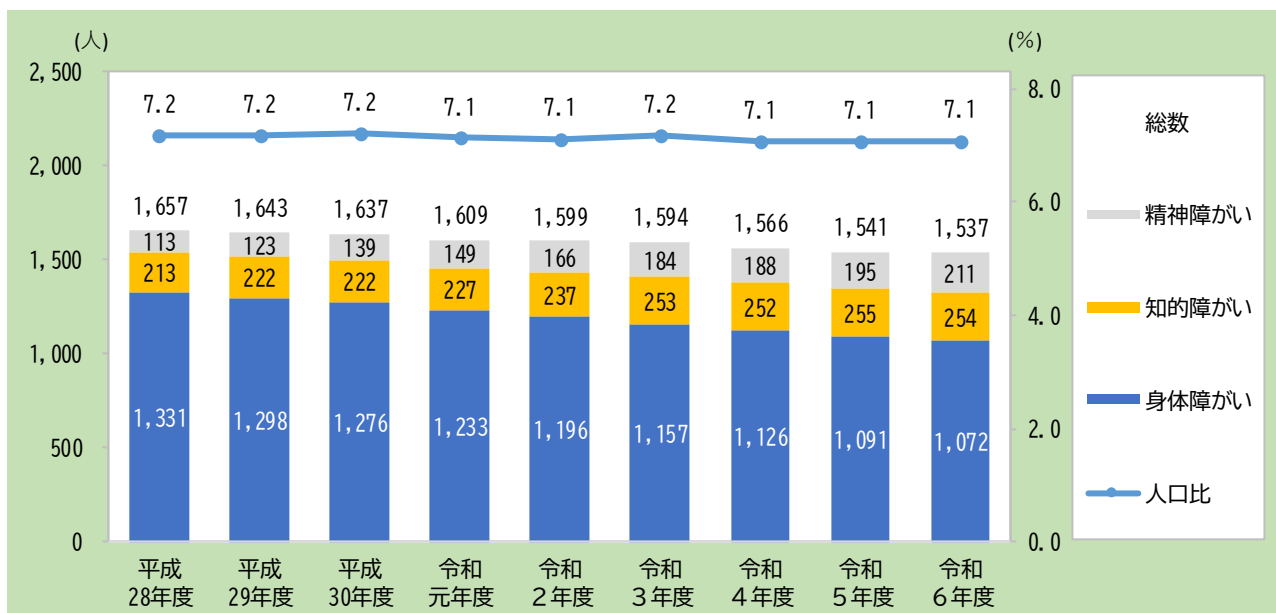
本市における人口を見ると、平成28年度末における総人口が23,059人であったものが、令和6年度末には21,678人と、1,381人（6.0%）減少しています。



資料：住民基本台帳（各年度末時点）

(2) 障害手帳所持者数及び対人口比率

障害手帳所持者の総数は、身体障害者手帳所持者が減っているため、減少傾向にあります。が、知的障がい者、精神障がい者は増加傾向にあります。



資料：社会福祉課業務資料（各年度末時点、以下同じ。）

第2節 障害のある人の状況

1 障がい者の現状

(1) 身体障害者手帳所持者数

本市の身体障害者手帳所持者数は、年々減少傾向にあり、令和6年度末現在1,072人となっています。年齢別では65歳以上が全体の8割となっています。

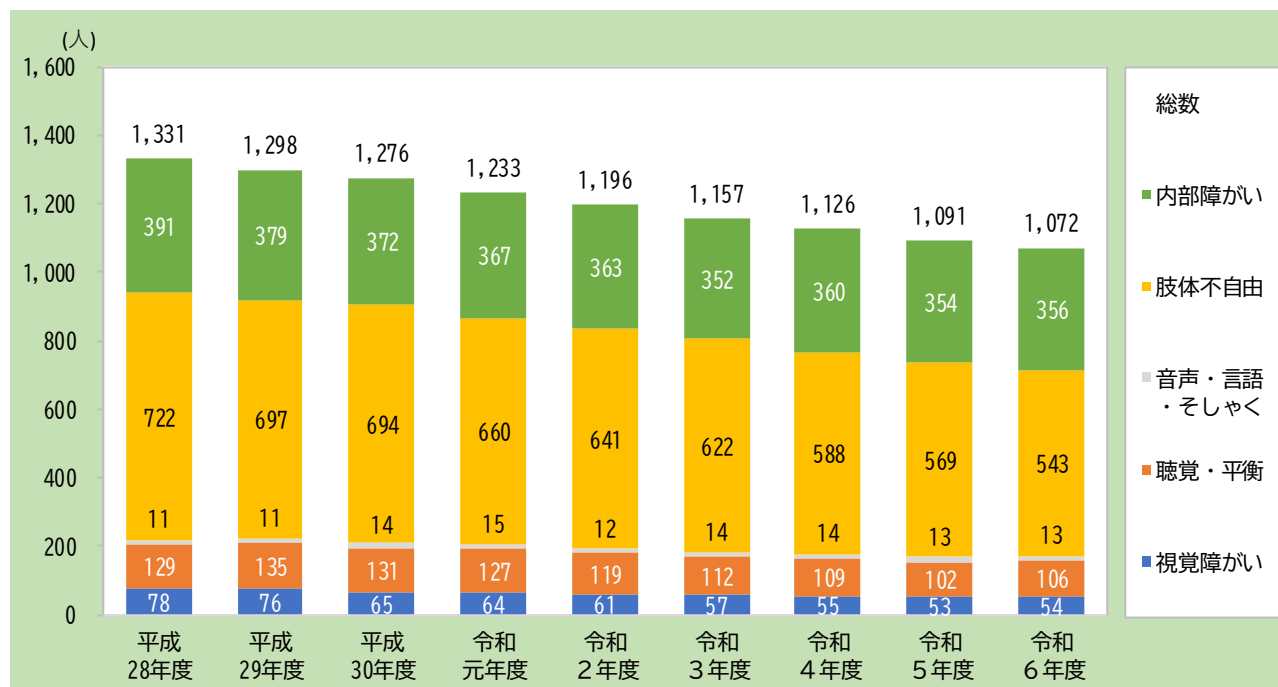
障がい原因別でも、手帳所持者の少ない「音声・言語・そしゃく」以外の全障害種別で減少傾向がみられます。

①身体障害者手帳所持者数の推移（年齢別）

	平成 28年度	平成 29年度	平成 30年度	令和 元年度	令和 2年度	令和 3年度	令和 4年度	令和 5年度	令和 6年度
身体障害者手帳 所持者	1,331	1,298	1,276	1,233	1,196	1,157	1,126	1,091	1,072
18歳未満	9	9	9	9	8	8	8	7	6
18～64歳	266	251	229	229	225	215	206	187	182
65歳以上	1,056	1,038	994	995	963	934	912	897	884

資料：豊後高田市業務資料（各年度末時点）

②身体障害者手帳所持者数の推移（障がい原因別）



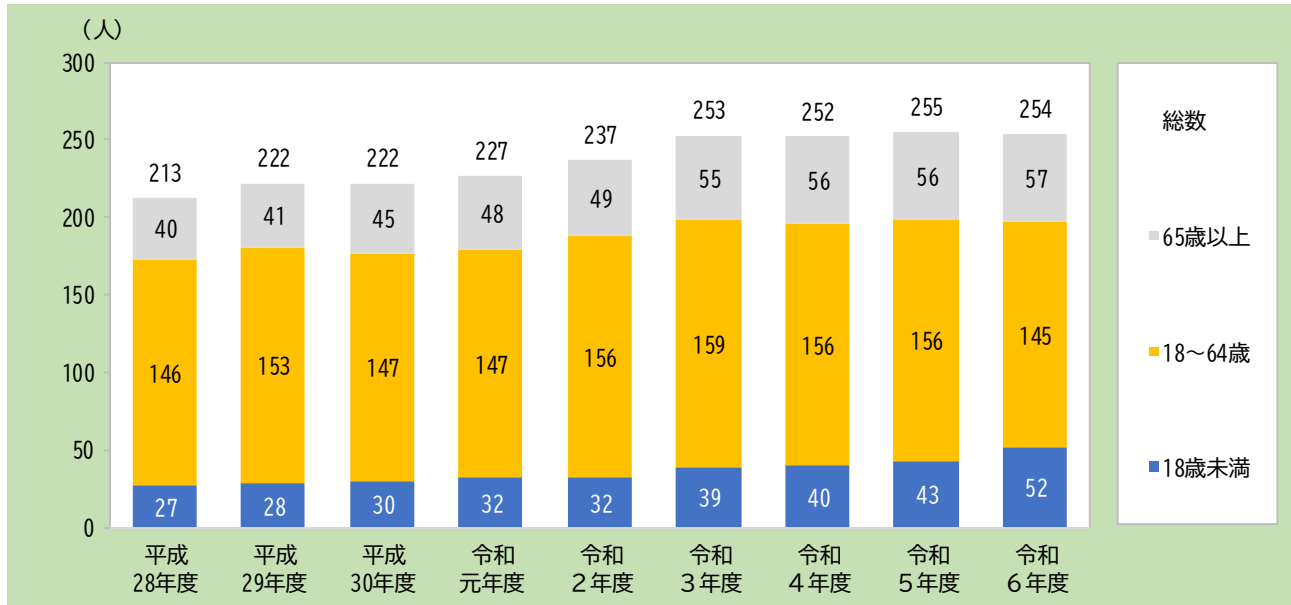
資料：豊後高田市業務資料（各年度末時点）

(2) 療育手帳所持者数

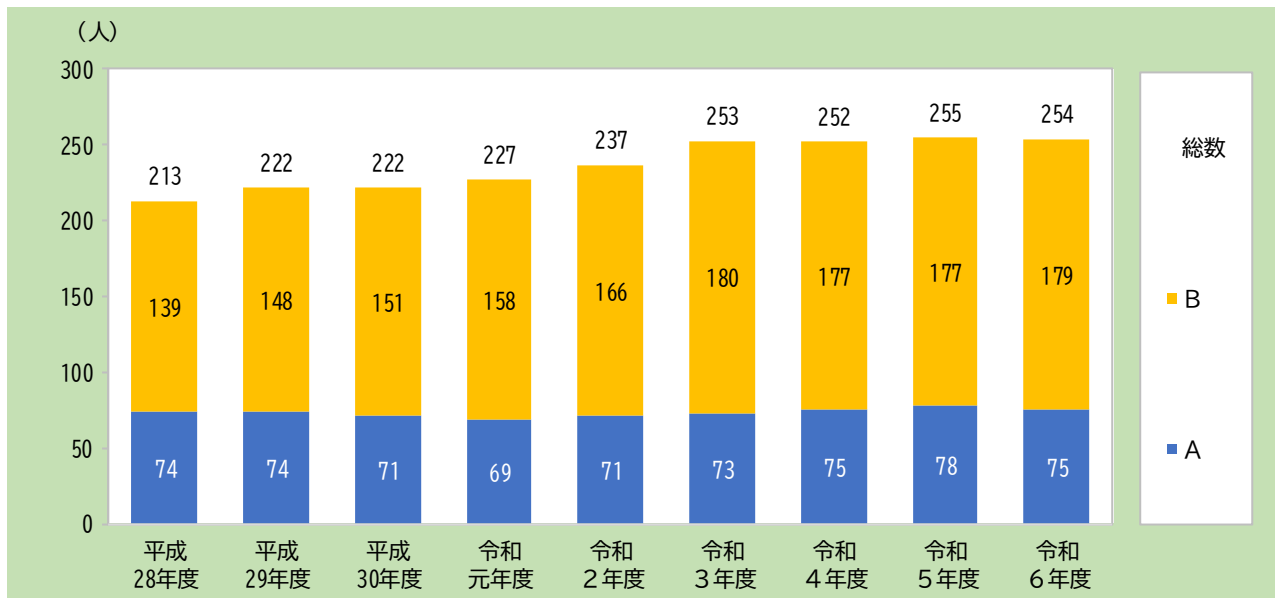
本市の療育手帳所持者数は、増加傾向にあり、令和6年度末現在254人となっています。年齢別では、18歳未満の増加率が高くなっています。

障がいの程度別でみると、手帳所持者数の多いBで増加傾向がみられます。

①療育手帳所持者数の推移（年齢別）



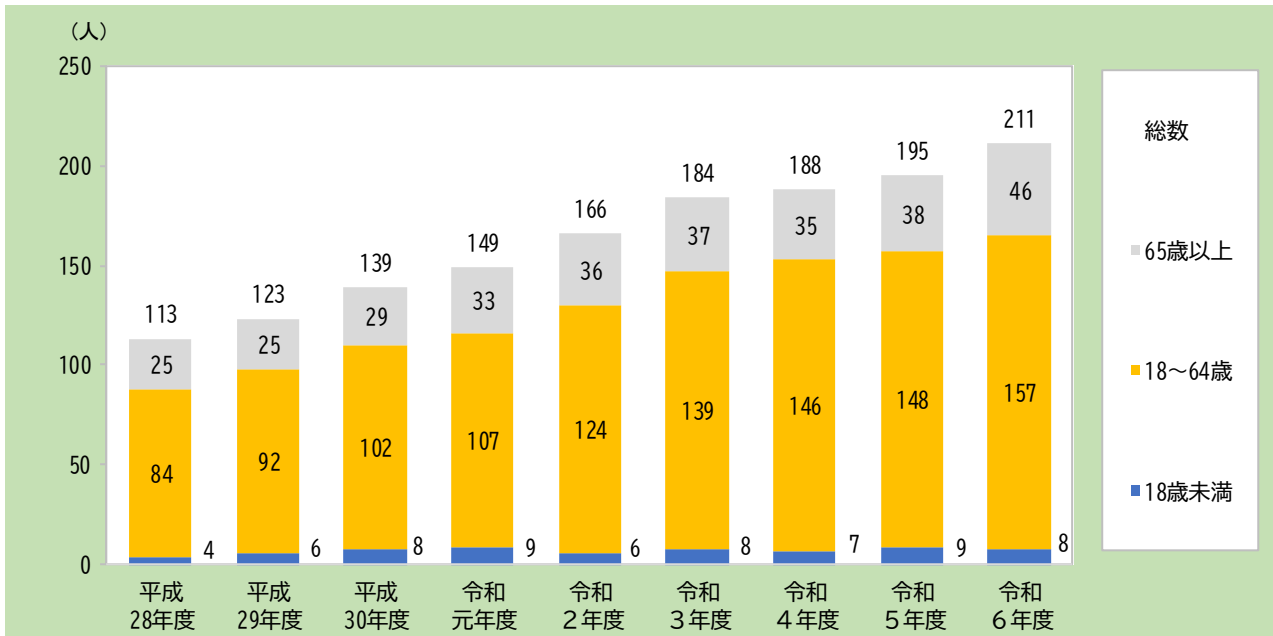
②療育手帳所持者数の推移（障がいの程度別）



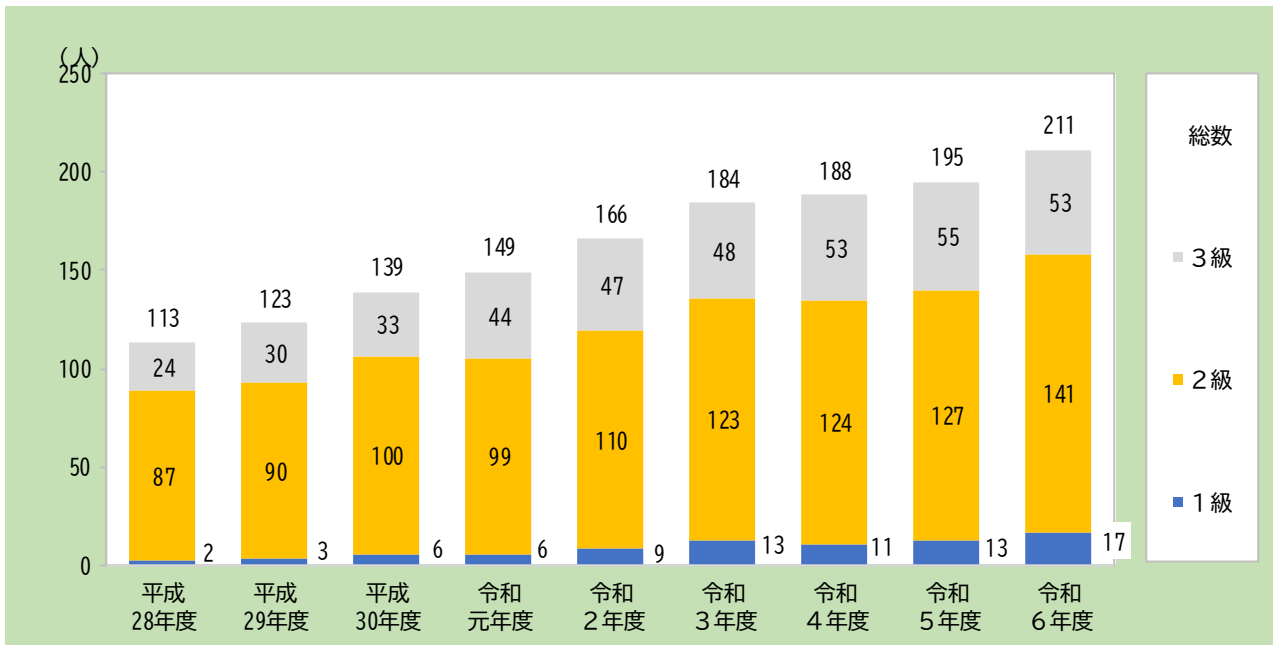
(3) 精神障害者保健福祉手帳所持者数

本市の精神障害者保健福祉手帳所持者数は、増加傾向にあり、令和6年度末現在 211 人となっています。年齢別では、18～64 歳、65 歳以上の増加率が高くなっています。等級別でみると、いずれの等級でも増加傾向がみられます。

①精神障害者保健福祉手帳所持者数の推移（年齢別）



②精神障害者保健福祉手帳所持者数の推移（等級別）

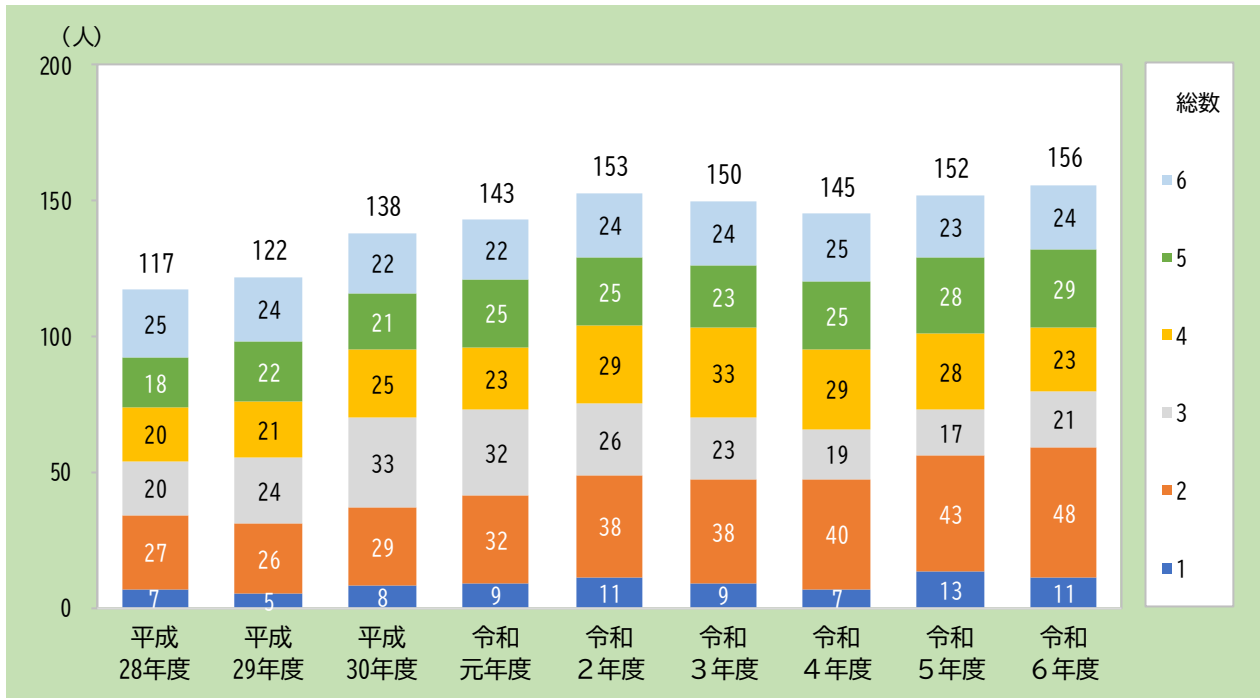


(4) 障害支援区分認定者数

本市の障害支援区分認定者数は、令和2年度までは増加傾向にありましたが、その後150人台で比較的安定的に推移しています。

支援区分2、5、6では減少傾向がみられません。

○障害支援区分認定者数



2 障がい福祉サービス等の利用実績

(1) 障がい福祉サービス

障がい福祉サービスでは、就労継続支援（B型）の利用が多くなっています。

①訪問系サービス

		(1) 居宅介護								
		H28年度	H29年度	H30年度	R元年度	R2年度	R3年度	R4年度	R5年度	R6年度
利用人数(人/月)	計画	38	39	38	38	40	47	49	51	42
	実績	32	39	48	43	43	42	42	34	37
利用時間(時間/月)	計画	753	763	680	690	700	900	940	980	1,050
	実績	560.5	795.25	874.75	820.25	972.5	1036.75	1058.5	780.75	837.25

		(2) 重度訪問介護								
		H28年度	H29年度	H30年度	R元年度	R2年度	R3年度	R4年度	R5年度	R6年度
利用人数(人/月)	計画	1	1	1	1	1	1	1	1	1
	実績	0	0	0	0	0	0	0	0	1
利用時間(時間/月)	計画	250	250	250	250	250	250	250	250	250
	実績	0	0	0	0	0	0	0	0	24

		(3) 同行援護								
		H28年度	H29年度	H30年度	R元年度	R2年度	R3年度	R4年度	R5年度	R6年度
利用人数(人/月)	計画	1	1	1	1	1	2	2	2	2
	実績	0	1	5	2	1	1	1	1	1
利用時間(時間/月)	計画	20	20	20	20	20	13	13	13	30
	実績	0	11.5	27.5	12.5	27	25	5	15	13.5

		(4) 行動援護								
		H28年度	H29年度	H30年度	R元年度	R2年度	R3年度	R4年度	R5年度	R6年度
利用人数(人/月)	計画	1	1	1	1	1	1	1	1	1
	実績	0	0	0	0	1	1	1	1	1
利用時間(時間/月)	計画	20	20	20	20	20	5	5	5	20
	実績	0	0	0	0	2	1	26	6.5	2

		(5) 重度障害者等包括支援								
		H28年度	H29年度	H30年度	R元年度	R2年度	R3年度	R4年度	R5年度	R6年度
利用人数(人/月)	計画	1	1	1	1	1	1	1	1	1
	実績	0	0	0	0	0	0	0	0	0
利用時間(時間/月)	計画	20	20	20	20	20	20	20	20	20
	実績	0	0	0	0	0	0	0	0	0

②日中活動系サービス

		(1) 生活介護								
		H28年度	H29年度	H30年度	R元年度	R2年度	R3年度	R4年度	R5年度	R6年度
利用人数(人/月)	計画	38	37	40	41	42	46	47	48	55
	実績	38	38	41	44	46	50	50	50	49
利用日数(日/月)	計画	806	786	860	880	900	1,012	1,034	1,056	1,100
	実績	840	826	884	951	1007	1,038	1,028	1,034	988

		(2) 自立訓練(機能訓練)								
		H28年度	H29年度	H30年度	R元年度	R2年度	R3年度	R4年度	R5年度	R6年度
利用人数(人/月)	計画	2	2	1	1	1	2	2	2	2
	実績	1	2	1	1	1	0	0	0	0
利用日数(日/月)	計画	39	39	23	23	23	40	40	40	40
	実績	23	43	1	20	9	0	0	0	0

		(3) 自立訓練(生活訓練)								
		H28年度	H29年度	H30年度	R元年度	R2年度	R3年度	R4年度	R5年度	R6年度
利用人数(人/月)	計画	10	10	10	10	10	10	10	10	10
	実績	10	8	11	10	11	11	2	2	2
利用日数(日/月)	計画	211	211	190	190	190	180	180	180	180
	実績	190	119	192	178	226	224	29	13	20

		(4) 就労移行支援								
		H28年度	H29年度	H30年度	R元年度	R2年度	R3年度	R4年度	R5年度	R6年度
利用人数(人/月)	計画	33	37	15	18	20	3	3	3	4
	実績	16	13	3	3	2	4	4	2	3
利用日数(日/月)	計画	598	648	304	364	404	60	60	60	60
	実績	283	264	46	58	32	57	66	26	64

		(5) 就労継続支援A型(雇用型)								
		H28年度	H29年度	H30年度	R元年度	R2年度	R3年度	R4年度	R5年度	R6年度
利用人数(人/月)	計画	12	13	20	21	22	32	32	32	31
	実績	15	26	32	30	30	28	28	27	25
利用日数(日/月)	計画	189	199	381	401	421	640	640	640	620
	実績	312	501	620	618	628	596	588	535	499

		(6) 就労継続支援B型(非雇用型)								
		H28年度	H29年度	H30年度	R元年度	R2年度	R3年度	R4年度	R5年度	R6年度
利用人数(人/月)	計画	96	97	112	113	114	115	115	115	125
	実績	100	109	115	111	113	118	126	120	120
利用日数(日/月)	計画	1,762	1,792	2,143	2,173	2,203	2,300	2,430	2,380	2,500
	実績	1,961	1,835	2,220	2,215	2,338	2,344	2,510	2,212	2,147

		(7) 就労定着支援 ※H30~								
		H28年度	H29年度	H30年度	R元年度	R2年度	R3年度	R4年度	R5年度	R6年度
利用人数(人/月)	計画									1
	実績			1	0	1	1	1	1	1
利用日数(日/月)	計画									1
	実績			1	0	1	1	1	1	1

		(8) 療養介護								
		H28年度	H29年度	H30年度	R元年度	R2年度	R3年度	R4年度	R5年度	R6年度
利用人数(人/月)	計画	9	9	9	9	9	8	8	8	8
	実績	9	9	9	8	8	7	7	8	8
利用日数(日/月)	計画	279	279	279	279	279	248	248	248	248
	実績	279	279	279	248	248	217	217	248	248

		(9) 短期入所(ショートステイ)								
		H28年度	H29年度	H30年度	R元年度	R2年度	R3年度	R4年度	R5年度	R6年度
利用人数(人/月)	計画	3	3	1	1	1	3	4	5	3
	実績	1	0	3	2	1	0	2	2	5
利用日数(日/月)	計画	34	34	8	8	8	15	20	25	6
	実績	8	0	33	9	4	0	4	49	38

③居住系サービス

		(1) 自立生活援助 ※H30~								
		H28年度	H29年度	H30年度	R元年度	R2年度	R3年度	R4年度	R5年度	R6年度
利用人数(人/月)	計画			1	1	1	2	2	2	2
	実績			0	2	1	1	4	1	0
利用日数(日/月)	計画									
	実績			0	2	1	1	4	1	0

		(2) 共同生活援助(グループホーム)								
		H28年度	H29年度	H30年度	R元年度	R2年度	R3年度	R4年度	R5年度	R6年度
利用人数(人/月)	計画	68	73	69	72	75	73	75	77	75
	実績	63	65	64	69	76	80	74	72	76
利用日数(日/月)	計画									
	実績	1,826	1,846	1,874	1,902	2,211	2,334	2,118	2,070	2,155

		(3) 施設入所支援								
		H28年度	H29年度	H30年度	R元年度	R2年度	R3年度	R4年度	R5年度	R6年度
利用人数(人/月)	計画	49	48	42	41	40	46	46	46	45
	実績	42	44	45	45	45	44	44	43	40
利用日数(日/月)	計画									
	実績	1,296	1,321	1,347	1,370	1,390	1,361	1,333	1,328	1,234

④相談支援

		(1) 計画相談支援								
		H28年度	H29年度	H30年度	R元年度	R2年度	R3年度	R4年度	R5年度	R6年度
利用人数(人/年)	計画	22	23	33	35	37	35	37	39	42
	実績	24	29	32	31	33	39	43	40	42

		(2) 地域移行支援								
		H28年度	H29年度	H30年度	R元年度	R2年度	R3年度	R4年度	R5年度	R6年度
利用人数(人/年)	計画	1	1	1	1	1	1	1	1	1
	実績	0	0	0	0	1	1	0	1	0

		(3) 地域定着支援								
		H28年度	H29年度	H30年度	R元年度	R2年度	R3年度	R4年度	R5年度	R6年度
利用人数(人/年)	計画	0	1	1	1	1	1	1	1	2
	実績	0	0	1	1	1	1	0	1	2

(2) 障がい児福祉サービス

障がい児福祉サービスでは、放課後等デイサービスの利用が多くなっています。

		(1) 児童発達支援								
		H28年度	H29年度	H30年度	R元年度	R2年度	R3年度	R4年度	R5年度	R6年度
利用人数(人/月)	計画			10	11	12	23	25	27	30
	実績	4	8	9	19	29	27	28	31	31
利用日数(日/月)	計画			102	112	122	460	500	540	360
	実績	55	101	158	274	366	283	346	341	284

		(2) 医療型児童発達支援								
		H28年度	H29年度	H30年度	R元年度	R2年度	R3年度	R4年度	R5年度	R6年度
利用人数(人/月)	計画			0	0	0	1	1	1	1
	実績	0	0	1	1	1	1	1	1	0
利用日数(日/月)	計画			0	0	0	6	6	6	6
	実績	0	0	6	4	3	2	6	7	0

		(3) 放課後等デイサービス								
		H28年度	H29年度	H30年度	R元年度	R2年度	R3年度	R4年度	R5年度	R6年度
利用人数(人/月)	計画			10	11	12	38	40	42	80
	実績	8	12	13	25	38	41	59	68	68
利用日数(日/月)	計画			121	131	141	646	680	714	1,200
	実績	108	132	202	342	577	671	1,018	996	1,053

		(4) 保育所等訪問支援								
		H28年度	H29年度	H30年度	R元年度	R2年度	R3年度	R4年度	R5年度	R6年度
利用人数(人/月)	計画			1	1	1	2	2	2	1
	実績	2	0	0	1	5	0	0	1	0
利用日数(日/月)	計画									
	実績	0	0	0	0	5	0	0	1	0

		(5) 居宅訪問型児童発達支援 ※H30～								
		H28年度	H29年度	H30年度	R元年度	R2年度	R3年度	R4年度	R5年度	R6年度
利用人数(人/月)	計画			0	0	0	0	0	0	0
	実績			0	0	0	0	0	0	0
利用日数(日/月)	計画									
	実績			0	0	0	0	0	0	0

		(6) 障害児相談支援								
		H28年度	H29年度	H30年度	R元年度	R2年度	R3年度	R4年度	R5年度	R6年度
利用人数(人/月)	計画			2	2	2	6	7	8	12
	実績	2	3	2	5	8	11	9	11	9
利用日数(日/月)	計画									
	実績									

(3) 地域生活支援事業

地域生活支援事業では、排せつ管理支援用具の利用が多くなっています。

① 必須事業

		ア 相談支援事業								
		H28年度	H29年度	H30年度	R元年度	R2年度	R3年度	R4年度	R5年度	R6年度
障害者相談支援事業 (実施箇所)	計画	3	3	2	2	2	2	2	2	2
	実績	2	2	2	2	2	2	2	2	2
基幹相談支援センター 設置有無(箇所)	計画	無	無	無	無	無	無	無	無	無
	実績	無	無	無	無	無	無	無	無	無

		イ 成年後見制度利用支援事業								
		H28年度	H29年度	H30年度	R元年度	R2年度	R3年度	R4年度	R5年度	R6年度
年間実利用者数 (人)	計画	0	0	0	0	0	1	1	1	1
	実績	0	0	0	0	0	0	0	1	1

		ウ 意思疎通支援事業								
		H28年度	H29年度	H30年度	R元年度	R2年度	R3年度	R4年度	R5年度	R6年度
手話通訳者・要約筆記者派遣 延べ利用件数(件)	計画	16	16	22	22	22	20	20	20	30
	実績	13	24	16	15	10	47	31	20	22

		エ 日常生活用具給付等事業								
		H28年度	H29年度	H30年度	R元年度	R2年度	R3年度	R4年度	R5年度	R6年度
①介護・訓練支援用具	計画			1	1	1	2	2	2	2
	実績	1	1	0	3	0	2	0	0	2
②自立生活支援用具	計画			5	5	5	8	8	8	2
	実績	5	2	1	7	6	2	0	1	0
③在宅療養等支援用具	計画			5	5	5	2	2	2	2
	実績	7	2	2	2	0	13	10	7	7
④情報・意思疎通 支援用具	計画			5	5	5	5	5	5	25
	実績	4	5	5	8	9	15	26	10	9
⑤排せつ管理支援用具	計画			570	570	570	600	600	600	600
	実績	522	538	523	517	593	637	566	529	488
⑥居宅生活動作 補助用具(住宅改修)	計画			1	1	1	1	1	1	2
	実績	0	0	0	0	1	0	2	1	3

		オ 手話奉仕員養成研修事業								
		H28年度	H29年度	H30年度	R元年度	R2年度	R3年度	R4年度	R5年度	R6年度
終了者数 (人)	計画	10	10	5	5	5	6	6	6	6
	実績	3	3	3	10		4		5	

		カ 移動支援事業								
		H28年度	H29年度	H30年度	R元年度	R2年度	R3年度	R4年度	R5年度	R6年度
個別支援型移動事業 年間実利用者数(人)	計画	6	6	10	11	12	9	10	11	11
	実績	10	8	6	8	10	11	9	13	9
個別支援型移動事業 年間延利用時間(時間)	計画			1,340	1,460	1,580	1,350	1,500	1,650	1,020
	実績	1226.8	1091.4	967.1	1,138	1,065	1,023	760	728	651

		キ 地域活動支援センター等事業								
		H28年度	H29年度	H30年度	R元年度	R2年度	R3年度	R4年度	R5年度	R6年度
地域活動支援センター事業 実利用者数(人)	計画	11	11	10	10	10	8	8	8	9
	実績	9	9	9	8	8	8	9	9	7

		ク 音訳奉仕員養成研修								
		H28年度	H29年度	H30年度	R元年度	R2年度	R3年度	R4年度	R5年度	R6年度
音訳奉仕員養成講座 修了者数(人)	計画			4	4	4	3	3	3	2
	実績	6	4	2	3			2		

②任意事業

		ケ 日中一時支援事業								
		H28年度	H29年度	H30年度	R元年度	R2年度	R3年度	R4年度	R5年度	R6年度
日中一時支援事業 年間実利用者数(人)	計画	6	6	2	2	2	8	8	8	3
	実績	3	2	2	8	6	1	3	1	2
日中一時支援事業 年間延べ利用回数(回)	計画	216	216	50	50	50	530	530	530	100
	実績	54	37	148	643	226	8	69	88	61

		コ 福祉ホーム事業								
		H28年度	H29年度	H30年度	R元年度	R2年度	R3年度	R4年度	R5年度	R6年度
利用者数 (人)	計画	2	2	1	1	1	1	1	1	0
	実績	1	1	1	0	0	0	0	0	0

		サ 広報点訳・音訳事業								
		H28年度	H29年度	H30年度	R元年度	R2年度	R3年度	R4年度	R5年度	R6年度
実施の有無	計画	有	有	有	有	有	有	有	有	有
	実績	有	有	有	有	有	有	有	有	有