


**もえるごみ** 指定ごみ袋 **市の指定ごみ袋**に入れて**もえるごみの日**に出してください。

<p><b>生ごみ</b></p>  <p><b>水きり!</b></p>	<p><b>プラスチック類</b> (白色トレイ、ペットボトルは資源ごみで出す)</p> 	<p><b>食用油</b> (紙等にしみ込ませるか凝固剤で固める)</p>  <p>拠点回収</p>	<p><b>革製品・ゴム類</b></p> 	<p><b>おもちゃ</b> (木製・プラスチック製)</p>  <ul style="list-style-type: none"> <li>・布団、毛布、カーテン</li> <li>・使い捨てカイロ</li> <li>・アルミホイル</li> <li>・発泡スチロール</li> </ul>
	<p><b>紙おむつ</b> (汚物は取り除く)</p> 	<p><b>少量の植木の枝・葉</b> (長さ50cm・太さ10cm以内) ※乾かす</p> 	<p><b>CD・DVD・ビデオテープ</b></p> 	

**注目**

令和7年4月から  
ごみの分別方法  
が変わりました。  
**アルミ缶・スチール  
缶は資源ごみと  
して透明袋で出  
してください。**






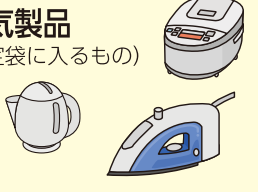
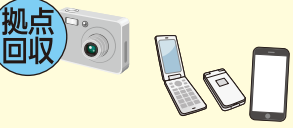
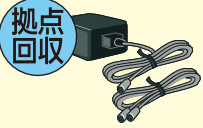


ごみの分け方を  
簡単検索!!



パソコンの方は市HP  
「ごみの分け方」で検索

ごみの分け方  検索


**もえないごみ** 指定ごみ袋 **市の指定ごみ袋**に入れて**もえないごみの日**に出してください。

<p><b>ガラス・茶わんなどの陶磁器類</b> (割れてる物は厚紙などで包み「危険」と表示する)</p> 	<p><b>スプレー缶・ガス缶</b> (必ず中身を出しきり 屋外で穴をあける)</p> 	<p><b>蛍光灯・電球</b></p> 	<p><b>金属類</b></p> 	<p><b>おもちゃ</b> (金属類を含むもの)</p> 
<p><b>電気製品</b> (指定袋に入るもの)</p> 	<p><b>小型家電</b></p> 	<p><b>コード類</b></p> 	<p><b>ライター</b> (使い切って出す)</p> 	<p><b>かさ</b></p> 

お住まいの地区の  
集積所に  
**当日の朝 8:30 まで**  
に出してください。

**資源ごみ①** 品目種類ごとに**透明袋**に入れるか**ヒモ**で縛って出してください。

**アルミ缶・スチール缶**  
(ビール、ジュース、お菓子、茶葉などの空き缶)



(ごみ清掃工場でのリサイクルしています)

**ビン類**



- ・飲食用のビン類のみ
- ※油または化粧品などの飲食用以外のビンはもえないごみへ
- ・中をすすぐ
- ・キャップとラベルを取る
- ※ラベルがはがれにくい場合はそのまま出す

**拠点回収 資源の拠点回収** 回収場所に設置している回収ボックスに入れてください。


<p><b>電池類</b></p> <ul style="list-style-type: none"> <li>・乾電池・ボタン電池</li> <li>・小型充電式電池</li> </ul>	<p><b>小型家電</b></p> <ul style="list-style-type: none"> <li>カメラ・携帯電話・パソコンコード類など</li> <li>・個人情報等のデータは消去する</li> <li>・回収ボックス投入口は10cm×25cm</li> </ul>
<p><b>廃食用油</b></p> <ul style="list-style-type: none"> <li>・植物性油が対象</li> <li>・500ml程度の容器に入れる</li> <li>・天かす等の不純物は取り除く</li> </ul>	<p><b>インクカートリッジ</b></p> <ul style="list-style-type: none"> <li>・純製品が対象</li> <li>・対象となるメーカー <b>キヤノン、日本HP、エプソン、ブラザー</b></li> </ul>

【回収ボックス設置場所】(5か所)  
高田庁舎・真玉庁舎・香々地庁舎・中央公民館・健康交流センター花いろ

**資源ごみ②** 品目種類ごとに**透明袋**に入れるか**ヒモ**で縛って出してください。  
【雨天の場合は、紙類、布類は濡れないよう透明袋に入れてください。】

**雑誌・本**

**雑がみ類 (素材は紙類のみ)**



- 書類 封筒 包装紙
- お菓子の紙箱など
- ティッシュペーパーの紙箱
- 紙袋
- ロール芯

・雑がみ類は透明袋に入れる







・金属・ビニール類等を取り除く

**資源回収団体による資源収集**

お住まいの地区や団体で資源回収を行っている場合は、ぜひご協力ください。

【対象品目】新聞、雑誌・本、雑がみ類、ダンボール

**雑がみ類として出せない紙 (もえるごみ)**

<p>防水加工された紙コップや紙皿など</p> 	<p>圧着レシートなどの感熱紙</p> 
<p>洗剤 石鹸</p> 	<p>金箔・銀箔された紙箱</p> 
<p>匂いのついた洗剤・せっけんの箱など</p> 	<p>複写式の裏カーボン紙や転写紙で宅配便の伝票など</p> 

写真やシールなどの合成紙

**スーパー等に設置の回収ボックスをご利用ください**




トレー ※洗ってください。 ※色付きも可能

牛乳パック ※洗って開いてください。

**牛乳パック・紙パック**

このマークのみ



- ・内側に**ビニール**や**アルミ**がついていないもの
- ・**リサイクルマーク**がついているもの
- ・洗って開く

**新聞・折込チラシ**

新聞紙と折込チラシ以外は入れない

**ダンボール**

折りたたむか切断してまとめる

**ペットボトル**

このマークのみ

- ・**リサイクルマーク**がついているもの
- ・中をすすぐ
- ・**キャップとラベル**を取る

**衣類・タオル**

綿製品など


**水分を吸収するもの**

※わた入り衣類・毛糸・布団・カーテンはもえるごみで出す

**白色トレイ**

・表裏とも**白色のもの** ・洗って出す

**市では収集できないもの** 下記以外にも収集の対象外の品目がありますので、個別にお問い合わせください。

<p><b>①家電リサイクル法対象品目</b></p>  <ul style="list-style-type: none"> <li>●引き取りを依頼する場合 購入した販売店又は一般廃棄物収集運搬許可業者に引き取りを依頼</li> <li>※リサイクル料金+収集運搬料金が必要</li> <li>●自分で持ち込む場合 郵便局でリサイクル料金を支払い、リサイクル券を受け取り指定引取所へ持ち込む</li> <li>※リサイクル料金が必要</li> </ul>	<p><b>③パソコン</b></p> <ul style="list-style-type: none"> <li>●宅配便による回収 (無料) 国の認定事業者のリネットジャパンリサイクル㈱に申込み</li> <li>インターネット、ファックスで申込後、宅配便で自宅回収</li> <li>・インターネット <a href="https://www.renet.jp/">https://www.renet.jp/</a></li> <li>・ファックス 0562-45-2918</li> <li>●メーカーによる回収 (PCRリサイクルマーク付きは無料) 一般社団法人パソコン3R推進協会に申込み</li> <li>・インターネット <a href="https://www.pc3r.jp/">https://www.pc3r.jp/</a></li> <li>・電話 03-5282-7685</li> <li>●資源の拠点回収「小型家電回収ボックス」に入れる (市内5か所)</li> </ul>
<p><b>②消火器</b></p> <ul style="list-style-type: none"> <li>●販売店等に引き取りを依頼 (有料)</li> <li>●ゆうパックによる引き取りを依頼するか郵便局 (簡易郵便局除く) へ持ち込み発送 (有料)</li> </ul>	<p><b>④タイヤ・バッテリー</b></p> <p>販売店又は一般廃棄物収集運搬許可業者に引き取りを依頼 (有料)</p> <p><b>⑤事業系ごみ</b></p> <p>商店、飲食店、事務所などの事業活動に伴って発生するごみは、ごみ集積所に出せません。事業者の責任により適正に処理してください。</p>