



## 令和5年度版 市勢要覧

# 豊後高田市のすがた 資料集



市章

発行：大分県豊後高田市  
発行日：令和5年6月

この市章は、新生「豊後高田市」の誕生にあたり、広く一般からデザインを公募し、全国各地から寄せられた780作品の中から、市章選定委員会の選考を経て、2005年9月1日に制定したものです。デザインは、豊後高田市の頭文字（英文）の「BとT」を組み合わせて図案化したもので、「緑」は豊かな恵みをもたらす大地を、「紫」は歴史と文化を、「青」は世界に繋がる周防灘の波を表しています。千年の時を超えて受け継がれてきた美しい自然と六郷満山文化の歴史が織り成す豊かな風土を背景に、明るく活力ある未来に向けて大きく飛躍する市の姿を象徴しています。

# 目次

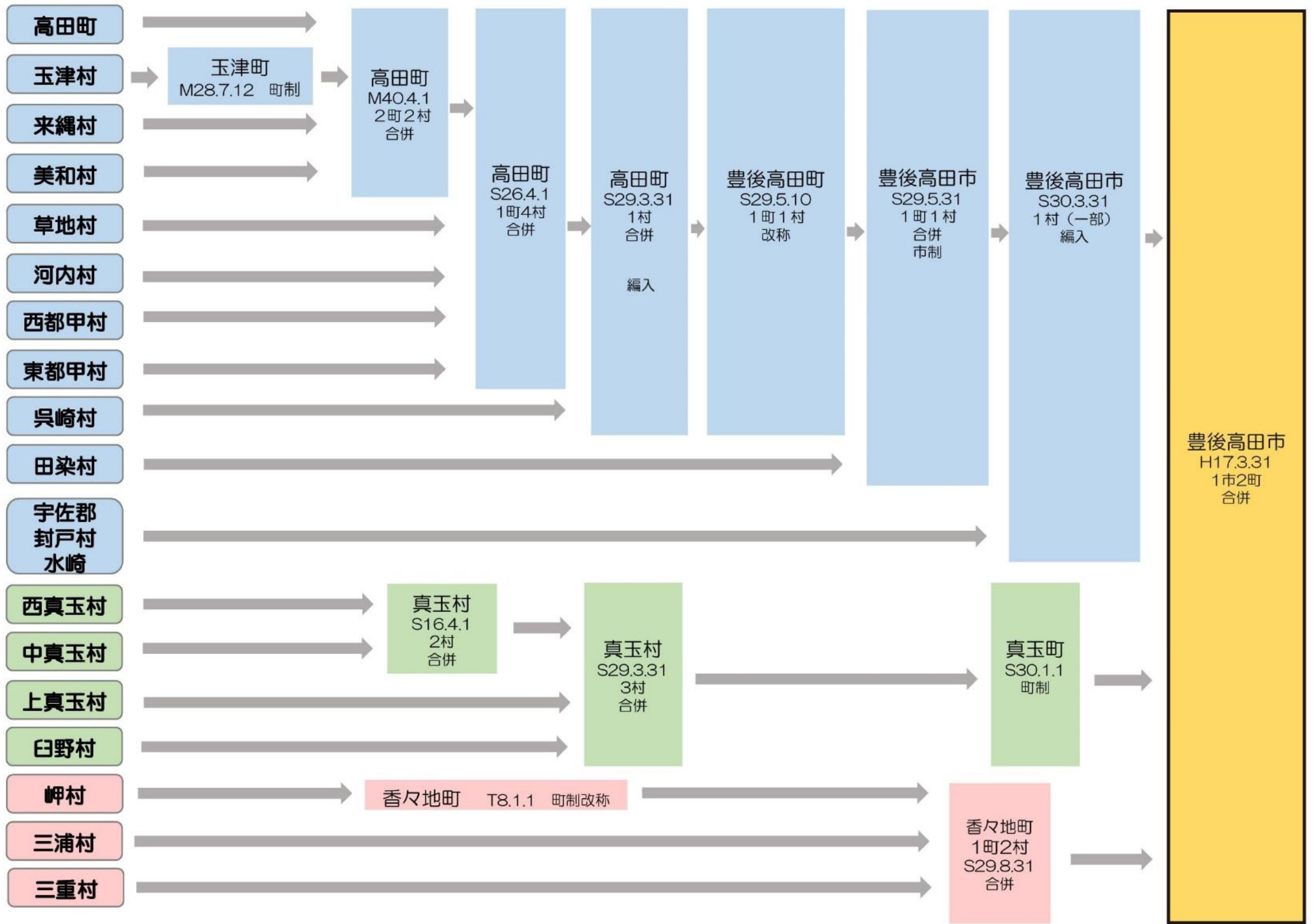
□豊後高田市の変遷	P 3
□位置及び地勢	P 3
●行政区域面積、気候	P 3
●土地の地目別面積	P 3
□市役所の組織（令和5年4月1日現在）	P 4
□行政・議会（令和5年4月1日現在）	P 5
●行政、議会	P 5
□統計メモ	P 5
□人口	P 6
●豊後高田市の男女別年齢別人口（国勢調査）	P 6
●豊後高田市総合計画との比較（国勢調査）	P 6
●豊後高田市の人口推移（国勢調査）	P 7
■世帯数と世帯員数の推移（国勢調査）	P 7
■旧市町別人口推移（国勢調査）	P 8
●出生数の推移	P 8
●合計特殊出生率（大分県統計）	P 8
●豊後高田市の人口推移（住民基本台帳）	P 9
■旧市町別人口推移（住民基本台帳）	P 9
●自然動態及び社会動態	P 9
●移住者数、外国人住民数	P 10
□産業	P 10
●市内総生産（GDP）の推移 経済活動別	P 10
●工業の推移	P 10
●農業の推移	P 11
■農家数及び農業就業人口、経営耕地面積	P 11
●商業の推移	P 11
●産業別人口及び昼夜間人口比率の推移	P 11
●産業別事業所数及び従業者数	P 12
□観光	P 12
●観光入込客数の推移	P 12
■日帰り・宿泊の推移	P 12
■外国人観光客数の推移	P 12
●主要施設別観光入込客数の推移	P 13
□健康	P 14
●平均寿命、お達者年齢（健康寿命）	P 14
●延伸の推移	P 14
■平均寿命、お達者年齢（健康寿命）	P 14
□社会保障	P 15
●介護保険	P 15
■加入者の状況	P 15
■介護保険料の推移	P 15
■介護予防の取組み	P 15
■介護認定者数の推移	P 16
■1人当たりの介護給付費の推移	P 16
●国民健康保険＜1人当たりの医療費＞	P 16
■国民健康保険＜1人当たりの医療費＞の推移	P 16
●後期高齢者医療保険＜1人当たりの医療費＞	P 17
■後期高齢者医療保険＜1人当たりの医療費＞の推移	P 17

# 目次

□子育て・教育	P 18
●子育て・教育支援	P 18
■主な子育て支援・教育サポート	P 18
●園数・学校数の推移	P 19
●園児・児童・生徒数の推移	P 19
□水道・下水道	P 19
●水道の状況	P 19
●下水道の状況	P 19
□衛生	P 20
●ごみ処理の状況	P 20
●し尿等排出量の状況	P 20
□財政	P 21
●市税の推移	P 21
●市町村財政比較分析表（令和3年度）	P 21
■財政力（財政力指数）	P 21
■財政構造の弾力性（経常収支比率）	P 22
■人件費・物件費等の状況（人口1人当たり人件費・物件費等決算額）	P 22
■公債費負担の状況（実質公債費比率）	P 22
●令和5年度当初予算	P 23
●ふるさと応援寄附金の推移（実績）	P 25
●令和4年度ふるさと応援寄附金の使い道（実績）	P 25
□表彰（平成17年3月31日合併以降）	P 26
□指定	P 28
●名勝	P 28
■「天念寺耶馬及び無動寺耶馬」	P 28
■「中山仙境（夷谷）」	P 29
■「真玉海岸」	P 30
□認定	P 31
●日本遺産	P 31
■「鬼が仏になった里『くにさき』」	P 31
●世界農業遺産	P 32
■クヌギ林とため池がつなぐ国東半島・宇佐の農林水産循環	P 32
●プロジェクト未来遺産	P 32
■千年の時を刻む荘園村落遺跡「田染荘（たしぶのしょう）小崎」	P 32
■鬼と炎が舞う長岩屋修正鬼会（しゅじょうおにえ）	P 33
□登録	P 33
●記念日登録	P 33
□芸術	P 34
●アートプロジェクト作品一覧	P 34
●地域アート作品PICK UP	P 35
□文化財	P 36
●文化財PICK UP	P 36
●文化財の件数の推移	P 37
付-1 豊後高田市観光マップ	P 38
付-2 「豊後高田昭和の町」の取組み	P 39
付-3 豊後高田市をロケ地として撮影された作品	P 41
付-4 豊後高田市が運営する光ケーブルネットワーク	P 42

# 豊後高田市の変遷

M…明治 T…大正 S…昭和 H…平成



## 位置及び地勢

### ● 行政区域面積 (206.24 km<sup>2</sup>)

▶ 市役所の位置 / 北緯33度33分、東経131度26分

**東端** 北緯 33度34分  
東経131度35分

**西端** 北緯 33度33分  
東経131度24分

▶ 東西の距離 / 東経131度24分から東経131度35分…17.1km

**南端** 北緯 33度28分  
東経131度31分

**北端** 北緯 33度41分  
東経131度31分

▶ 南北の距離 / 北緯33度28分から北緯33度41分……23.2km

都市計画区域面積 (非線引き) 5,300ha (53km<sup>2</sup>)

### ● 土地の地目別面積

年次	総面積	耕地			林野			宅地
		うち田	山林	竹林	原野			
平成28年	20,624	3,020	1,800	10,554	1,045	116	800	
平成29年	20,624	3,020	1,800	10,554	1,045	116	804	
平成30年	20,624	3,020	1,800	10,554	1,045	116	804	
令和元年	20,624	3,010	1,800	10,545	1,048	112	813	
令和2年	20,624	3,000	1,790	10,545	1,048	112	815	
令和3年	20,624	3,000	1,790	10,545	1,048	112	819	


資料：大分県統計年鑑 (単位：ha)

### ● 気候

年次	降水量	平均気温
平成30年	1,437.0	16.1
令和元年	1,205.0	16.6
令和2年	1,774.0	16.5
令和3年	1,243.5	16.7
令和4年	1,163.5	16.5

料：大分地方気象台 (単位：mm、℃)

豊かな自然と雨が少なく温暖で過ごしやすい「瀬戸内式気候」に属しています。



豊後高田市ふるさとキャラクター「ラッピー」

# 市役所の組織（令和5年4月1日現在）

## 高田庁舎 （本館）

### 総務課

- 総務法規係
- 秘書係
- 人事給与係
- 防災対策室

### 財政課

- 財政係
- 管財係

### 企画情報課

- 政策企画係
- 広報係
- 情報推進係

### 地域活力創造課

- 定住促進係
- 地域振興係

### 税務課

- 市民税係
- 固定資産税係
- 納税係

### 市民課

- 市民相談係
- 市民窓口係

### 保険年金課

- 国保年金係
- 介護保険係

### 社会福祉課

- 障がい福祉係
- 生きがい福祉係
- 生活福祉係

### 環境課

- 衛生業務係
- 環境推進係
- ごみ清掃工場

### 商工観光課

- 商工労政係
- 観光係
- 観光振興推進室

### 上下水道課

- 管理営業係
- 工務係
- 終末処理場

### 会計課

- 出納係

### 議会事務局

- 庶務係
- 議事係

### 選挙管理委員会事務局

### 監査委員事務局

## 高田庁舎 （別館）

### 農業振興課

- 農政係
- 農業振興係
- 水田対策係
- ブランド推進係

### 農業地域支援室

### 耕地林業課

- 耕地係
- 林業係

### 建設課

- 建設総務係
- 土木係
- 維持係
- 工事検査係

### 都市建築課

- 都市計画係
- 建築係

### 農業委員会事務局

## 真玉庁舎

### 地域総務一課

### ケーブルネットワークセンター（企画情報課）

### 教育総務課

- 総務管財係
- 生涯学習係
- スポーツ振興係

### 文化財室

### 学校教育課

- 学務係
- 学校教育指導係

## 学校給食 センター

### 地域総務二課

### 水産・地域産業課

### 消防本部香々地出張所

## 香々地 庁舎

## 隣保館 児童館

### 人権啓発・部落 差別解消推進課

## 健康交流 センター 花いろ

### 子育て支援課

- 子育て支援係
- 母子保健係

### 健康推進課

- 健康支援係
- 保健予防係
- 長寿支援係

## 中央 公民館

### 中央公民館

- 指導係

### 総務課

- 庶務係
- 消防団係

### 予防課

- 予防係

## 消防本部

### 警防課

- 警防係
- 救急係
- 救助係

## 夢いろ幼稚園 キラリいろ幼稚園

# 行政・議会（令和5年4月1日現在）

## ● 行政

## ● 議会

市長/佐々木 敏夫

議長/安東 正洋

副市長/安田 祐一

副議長/毛利 洋子

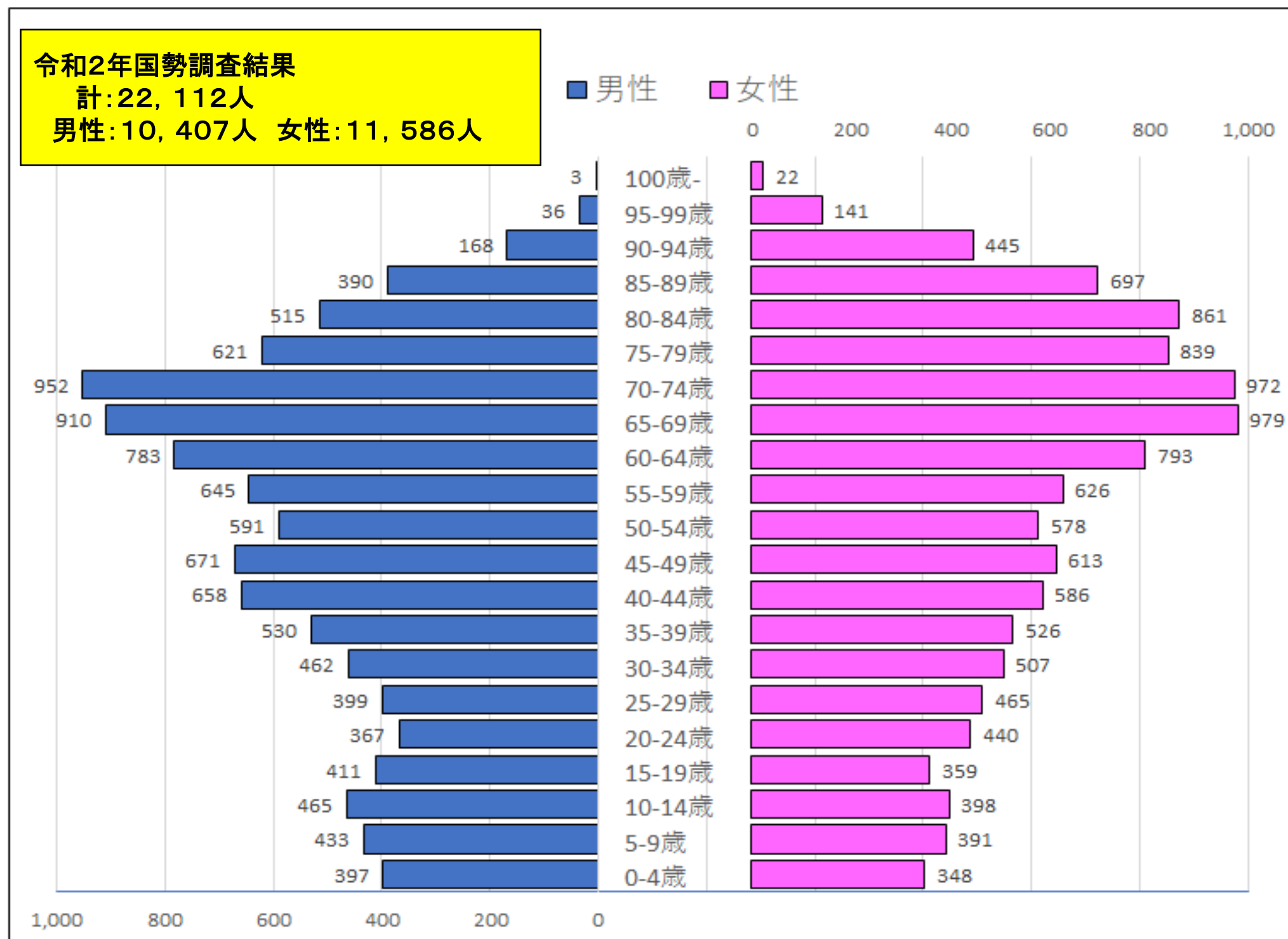
教育長/河野 潔

## 統計メモ



# 人口

## ●豊後高田市の男女別年齢別人口（国勢調査）



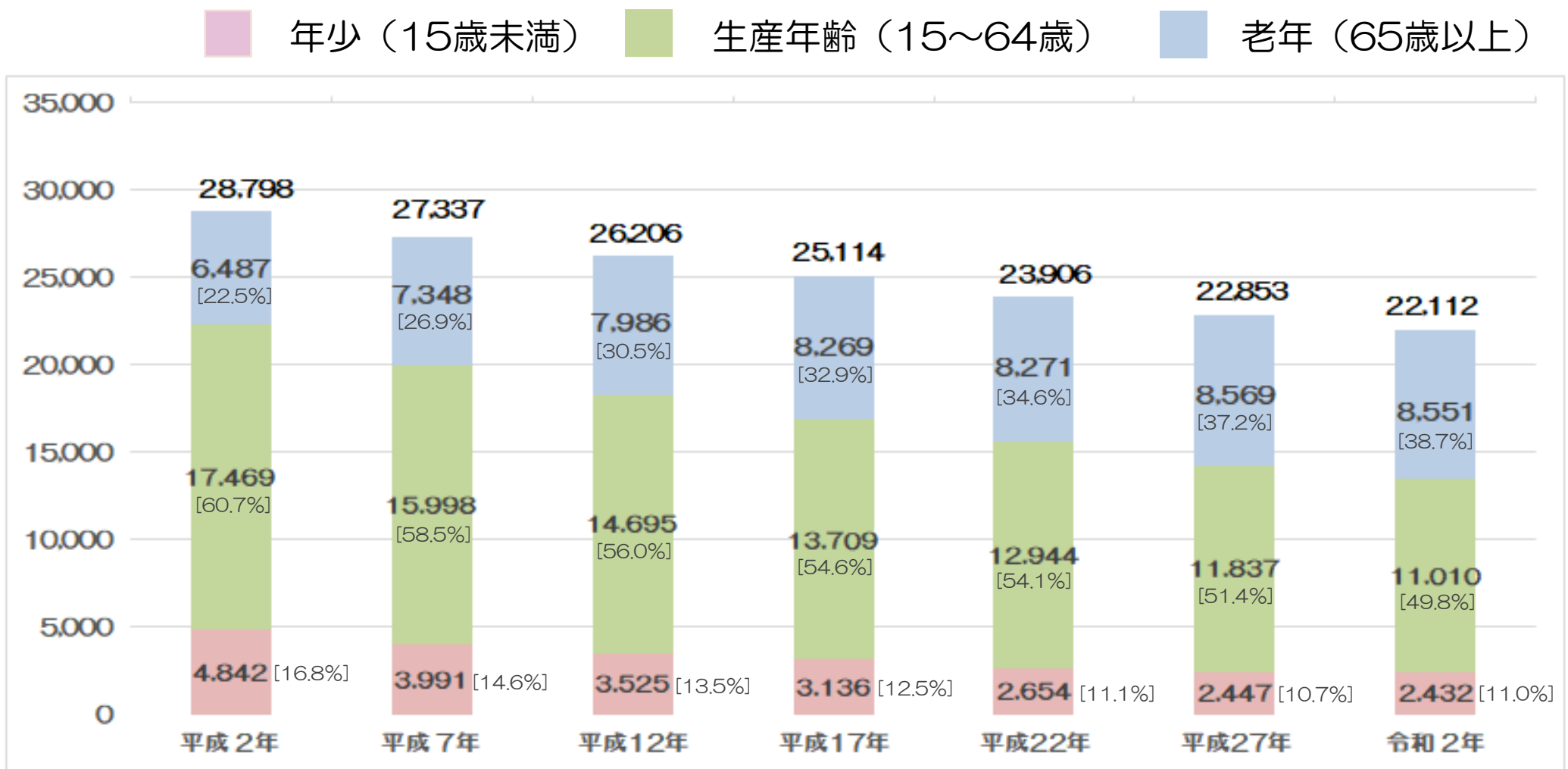
※人口総数には年齢不詳を含むため年齢別人口の内訳合計と一致しない場合がある。 資料：国勢調査（単位：人）

## ●豊後高田市総合計画との比較

西暦	H22	H27	R2	R7	R22	R42
	2010	2015	2020	2025	2040	2060
国勢調査人口	23,906	22,853	<b>22,112</b>			
減少数	-1,208	-1,053	<b>-741</b>			
減少率	-4.8%	-4.4%	<b>-3.2%</b>			
世帯数	9,678	9,572	<b>9,584</b>			
社人研推計（H27国調をもとに修正推計）	23,906	22,485	<b>21,638</b>	20,390	16,828	12,845
市の目標値 人口ビジョン	23,906	22,939	<b>21,904</b>	20,930	18,661	17,266

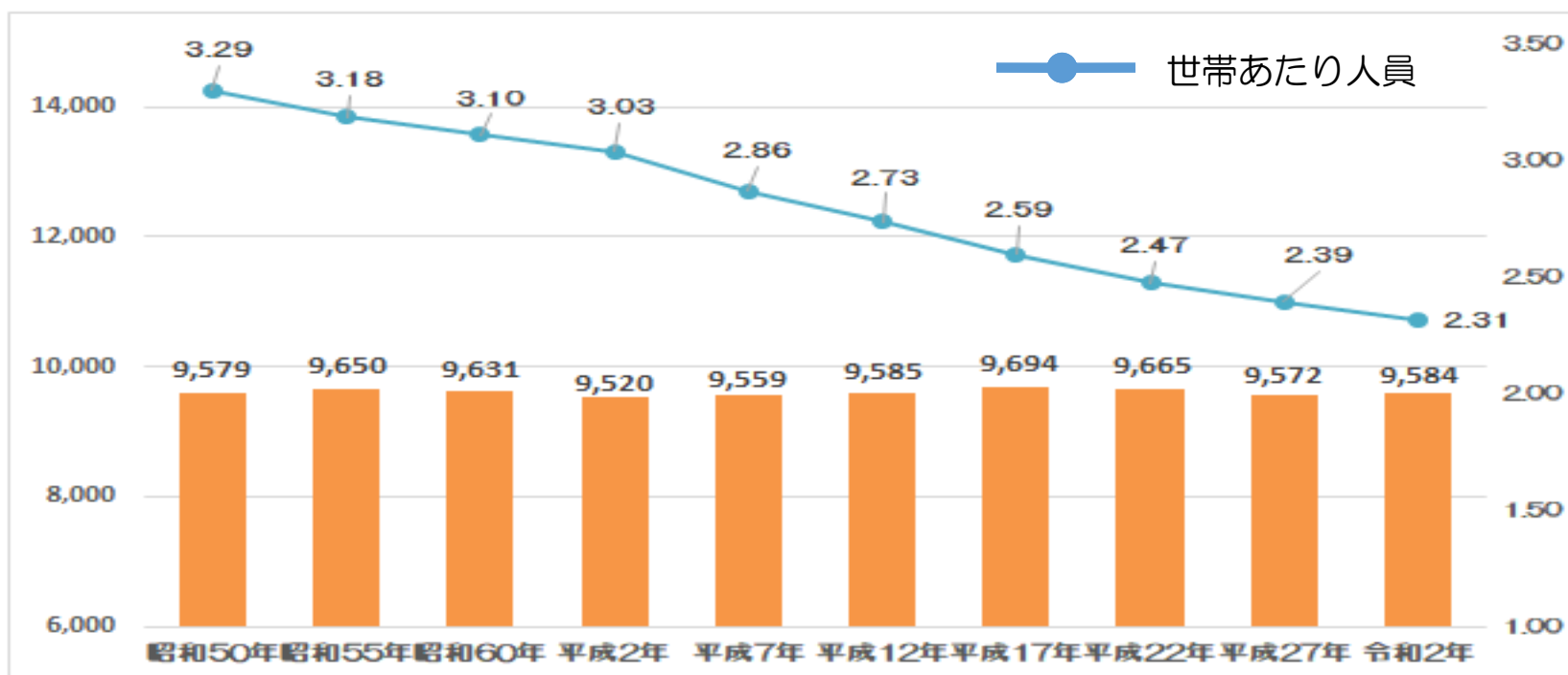
令和2年国勢調査結果から人口減少が低下したことから市の総合計画の目標値を上回っていることが分かります。

## ●豊後高田市の人口推移（国勢調査）



※人口総数には年齢不詳を含むため年齢別人口の内訳合計と一致しない場合がある。 資料：国勢調査（単位：人、%）

## ■世帯数と世帯員数の推移（国勢調査）



資料：国勢調査（単位：世帯、人/世帯数）



## ■旧市町別人口推移（国勢調査）

年次	総数	増減数 (S50との比較)	増減率 (S50との比較)	旧豊後高田市年齢別人口			計	増減率 (S50との比較)	旧真玉町年齢別人口			計	増減率 (S50との比較)	旧香々地町年齢別人口			計	増減率 (S50との比較)
				年少 (15歳未満)	生産年齢 (15~64歳)	老年 (65歳以上)			年少 (15歳未満)	生産年齢 (15~64歳)	老年 (65歳以上)			年少 (15歳未満)	生産年齢 (15~64歳)	老年 (65歳以上)		
昭和50年	31,527	-	-	4,606	13,868	3,137	21,611	-	886	3,089	960	4,935	-	1,022	3,147	812	4,981	-
昭和55年	30,705	-822	-2.6%	4,295	13,294	3,452	21,041	-2.6%	808	2,960	1,100	4,868	-1.36%	919	3,005	872	4,796	-3.7%
昭和60年	29,812	-1,715	-5.4%	3,848	12,997	3,680	20,525	-5.0%	751	2,713	1,214	4,678	-5.2%	855	2,805	949	4,609	-7.5%
平成2年	28,798	-2,729	-8.7%	3,444	12,468	4,174	20,086	-7.1%	656	2,443	1,299	4,398	-10.9%	742	2,558	1,014	4,314	-13.4%
平成7年	27,337	-4,190	-13.3%	2,860	11,515	4,756	19,131	-11.5%	540	2,222	1,425	4,187	-15.2%	591	2,261	1,167	4,019	-19.3%
平成12年	26,206	-5,321	-16.9%	2,565	10,645	5,296	18,506	-14.4%	480	2,048	1,420	3,948	-20.0%	480	2,002	1,270	3,752	-24.7%
平成17年	25,114	-6,413	-20.3%	2,319	9,975	5,569	17,863	-17.3%	407	1,888	1,399	3,694	-25.1%	410	1,846	1,301	3,557	-28.6%
平成22年	23,906	-7,621	-24.2%	2,070	9,528	5,643	17,241	-20.2%	289	1,747	1,333	3,369	-31.7%	295	1,669	1,295	3,259	-34.6%
平成27年	22,853	-8,674	-27.5%	1,982	8,925	5,829	16,736	-22.6%	245	1,447	1,368	3,060	-38.0%	220	1,378	1,306	2,904	-41.7%
令和2年	22,112	-9,415	-29.9%	2,036	8,633	5,900	16,569	-23.3%	214	1,254	1,362	2,830	-42.7%	182	1,123	1,289	2,594	-47.9%

※平成22年、27年、令和2年の総数には年齢不詳を含むため年齢別人口の内訳合計と一致しない。資料：国勢調査（単位：人）

## ●出生数の推移

H25年度	H26年度	H27年度	H28年度	H29年度	H30年度	R元年度	R2元年度	R3元年度	R4元年度
151	147	156	150	149	113	140	149	166	120

## ●合計特殊出生率（大分県統計）

	平成 23~27年	平成 24~28年	平成 25~29年	平成 26~30年	平成27 ~令和元年	平成28 ~令和2年	平成29 ~令和3年
出生率	1.55	1.59	1.80	1.62	1.61	1.59	1.61

資料：大分県市町村別合計特殊出生率

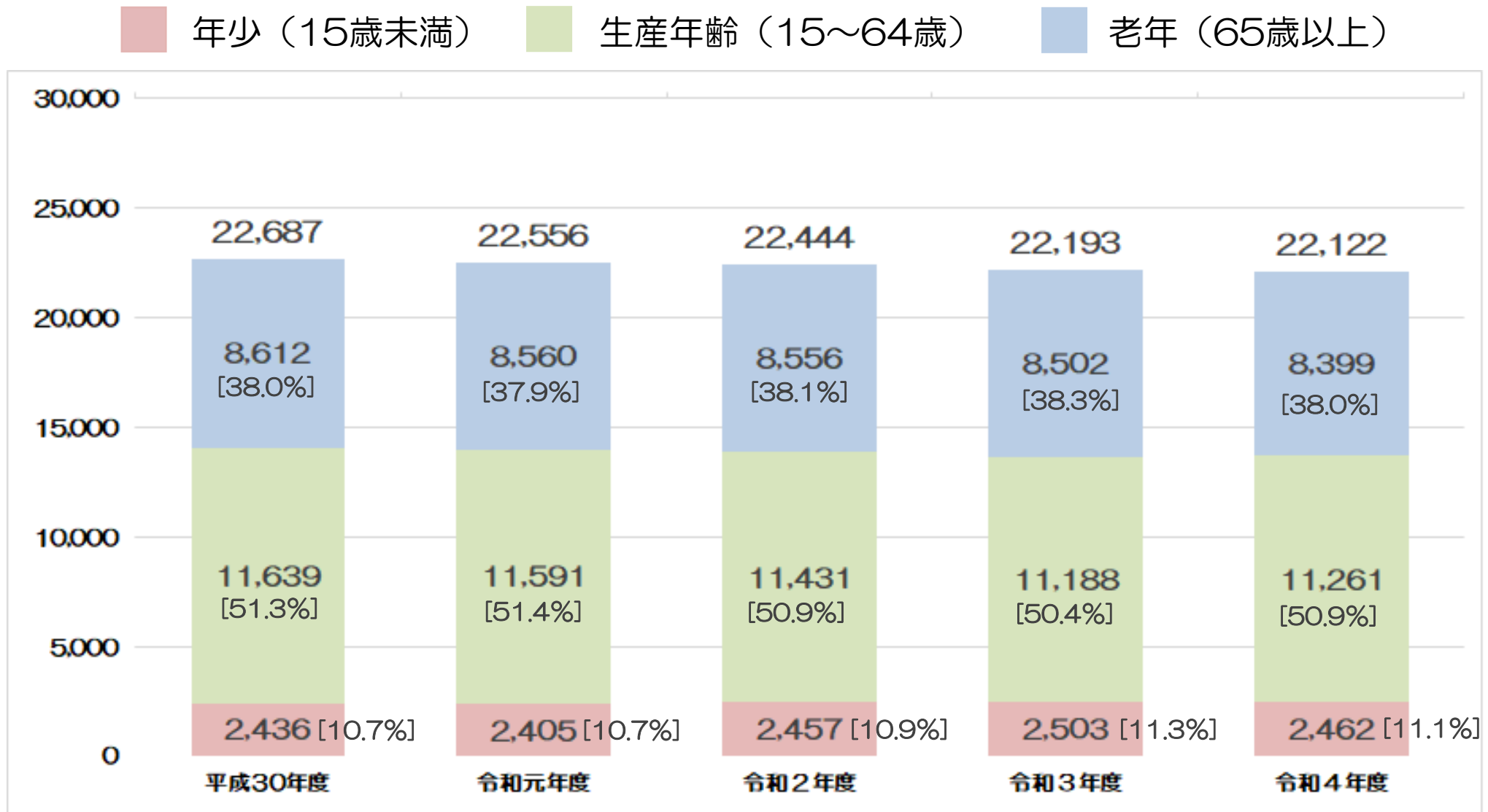
合計特殊出生率は、15歳から49歳までの女性の年齢別出生率を合計したもので、1人の女性が仮にその年次の年齢別出生率で一生涯の間に生むとしたときの平均子ども数に相当します。県の公表値は5年間の平均値として算出しています。

《計算式》

(母の年齢別出生数 / 各年齢別女子人口) × (15歳から49歳までの合計)



## ●豊後高田市の人口推移（住民基本台帳）



資料：住民基本台帳年報（単位：人、%）

## ■旧市町別人口推移（住民基本台帳）

年度	総数	旧豊後高田市男女別人口			旧真玉町男女別人口			旧香々地町男女別人口		
		男性	女性	計	男性	女性	計	男性	女性	計
平成27年度	23,270	8,052	8,943	16,995	1,496	1,750	3,246	1,436	1,593	3,029
平成28年度	23,059	8,008	8,881	16,889	1,479	1,718	3,197	1,427	1,546	2,973
平成29年度	22,861	8,011	8,868	16,879	1,431	1,682	3,113	1,372	1,497	2,869
平成30年度	22,687	7,979	8,828	16,807	1,416	1,649	3,065	1,353	1,462	2,815
令和元年度	22,556	7,953	8,808	16,761	1,399	1,645	3,044	1,324	1,427	2,751
令和2年度	22,444	8,002	8,776	16,778	1,379	1,602	2,981	1,291	1,394	2,685
令和3年度	22,193	7,978	8,652	16,630	1,385	1,586	2,971	1,257	1,335	2,592
令和4年度	22,122	7,969	8,673	16,642	1,388	1,579	2,967	1,210	1,303	2,513

資料：住民基本台帳年報（単位：人）

## ●自然動態及び社会動態

年次	増減	自然動態			社会動態		
		出生	死亡	増減	転入	転出	増減
平成28年	-198	167	430	-263	825	760	65
平成29年	-174	143	411	-268	861	767	94
平成30年	-161	124	338	-214	872	819	53
令和元年	-186	127	404	-277	937	846	91
令和2年	-190	151	376	-225	829	794	35
令和3年	-139	170	370	-200	848	787	61
令和4年	-96	120	385	-265	1,084	915	169

資料：住民基本台帳年報（単位：人）

「住みたい田舎ベストランキング」（宝島社）で人口2万人以上3万人未満のまち部門で、3年連続「全世代で第1位」となり、全国初の11年連続のベスト3を達成  
市を挙げて取り組む「移住・定住」施策により、9年連続の社会増を達成！

●移住者数 ※移住支援施策を活用して市に転入した数値

	平成29年度	平成30年度	令和元年度	令和2年度	令和3年度	令和4年度
人数	293	275	300	325	327	302
世帯数	139	129	139	141	137	140

資料：地域活力創造課（単位：人、世帯）

●外国人住民数と主な国籍

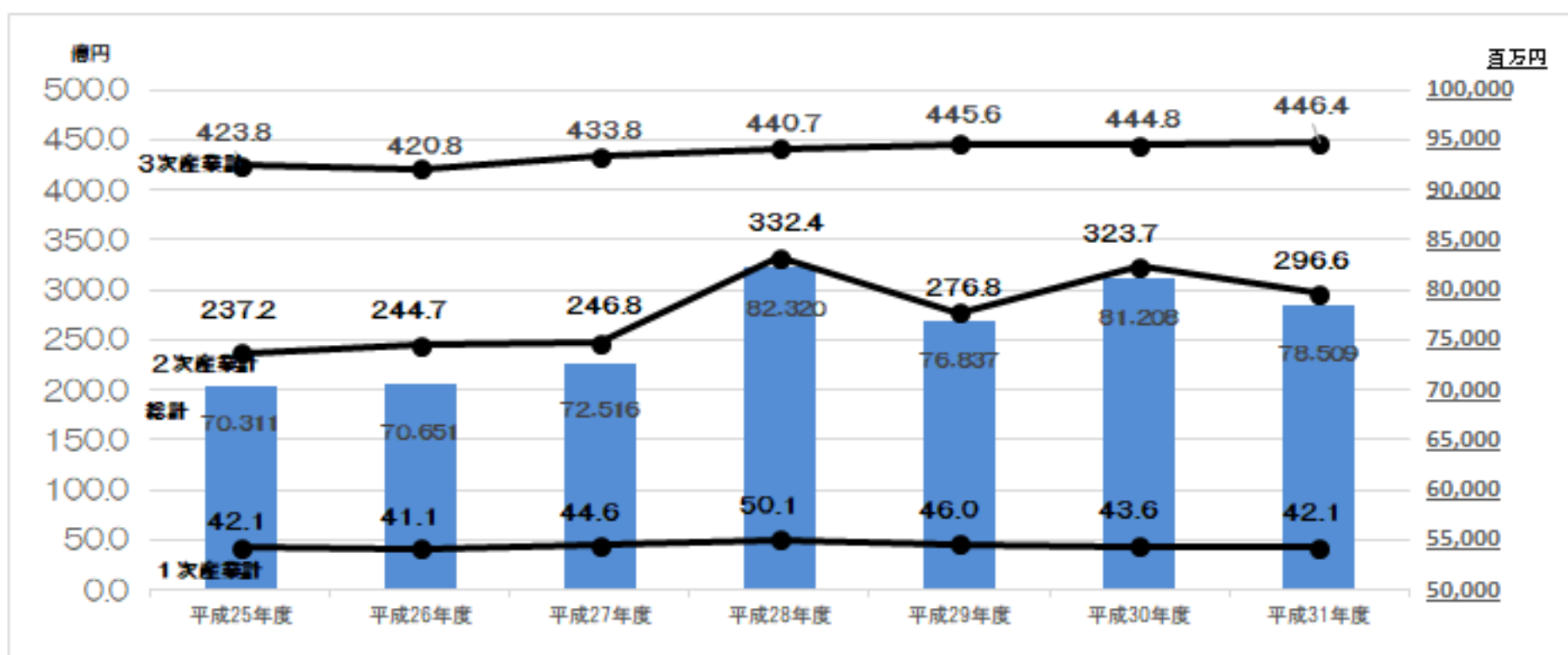
年度	人数	人数の上位3か国					
		ベトナム	中国	フィリピン	ベトナム	中国	フィリピン
平成29年度	403	151	126	41			
平成30年度	513	261	121	42			
令和元年度	653	340	132	64			
令和2年度	668	384	111	53			
令和3年度	566	327	61	54			
令和4年度	790	428	105	77			

※各数値は年度末（3/31）時点

資料：住民基本台帳年報（単位：人）

産業

●市内総生産（GDP）の推移 経済活動別



資料：大分の市町村民経済計算

GDPとは・・・  
市内で一定期間内に生産されたモノやサービスの付加価値の合計額のこと。

●工業の推移

区分	平成24年	平成25年	平成26年	平成28年	平成29年	平成30年	平成31年
事業所数	53	52	51	48	48	50	51
製造品出荷額等	4,947,059	4,726,250	5,413,942	6,262,116	6,576,797	7,254,173	6,824,587

資料：工業統計（単位：事業所数、万円）  
※工業統計については、経済センサスと統合

## ● 農業の推移

### ■ 農家数及び農業就業人口 (単位：戸、人)

区分	平成7年	平成12年	平成17年	平成22年	平成27年	令和2年
農家総数	3,266	2,790	2,443	2,066	1,654	1,292
販売農家	2,466	2,093	1,654	1,276	984	704
・主業農家	672	474	371	309	249	188
・準主業農家	545	390	245	200	141	61
・副業的農家	1,249	1,229	1,038	767	594	455
就業者 (販売農家)	3,776	3,308	2,655	1,935	1,358	928

豊後高田市は、西日本有数の白ネギ、そばの産地です。  
また、肥育牛の飼養頭数は大分県内1位を誇ります。

### ■ 経営耕地面積 (単位：ha)

年次	田	畑	樹園地	計
平成7年	1,571	890	293	2,755
平成12年	1,472	825	214	2,510
平成17年	1,330	740	142	2,211
平成22年	1,232	757	104	2,093
平成27年	1,068	554	68	1,692
令和2年	1,230	722	41	1,993

※四捨五入により、計と内訳が一致しない。


資料：農林業センサス

## ● 商業の推移

区分	平成16年	平成19年	平成23年	平成26年	平成28年
事業所数	448	403	293	241	251
年間商品販売額	33,480	29,267	22,140	24,128	26,025

※卸売業と小売業の計。平成23年は平成24年経済センサス-活動調査で実施。

資料：商業統計 (単位：事業所数、百万円)



## ● 産業別人口及び昼夜間人口比率の推移

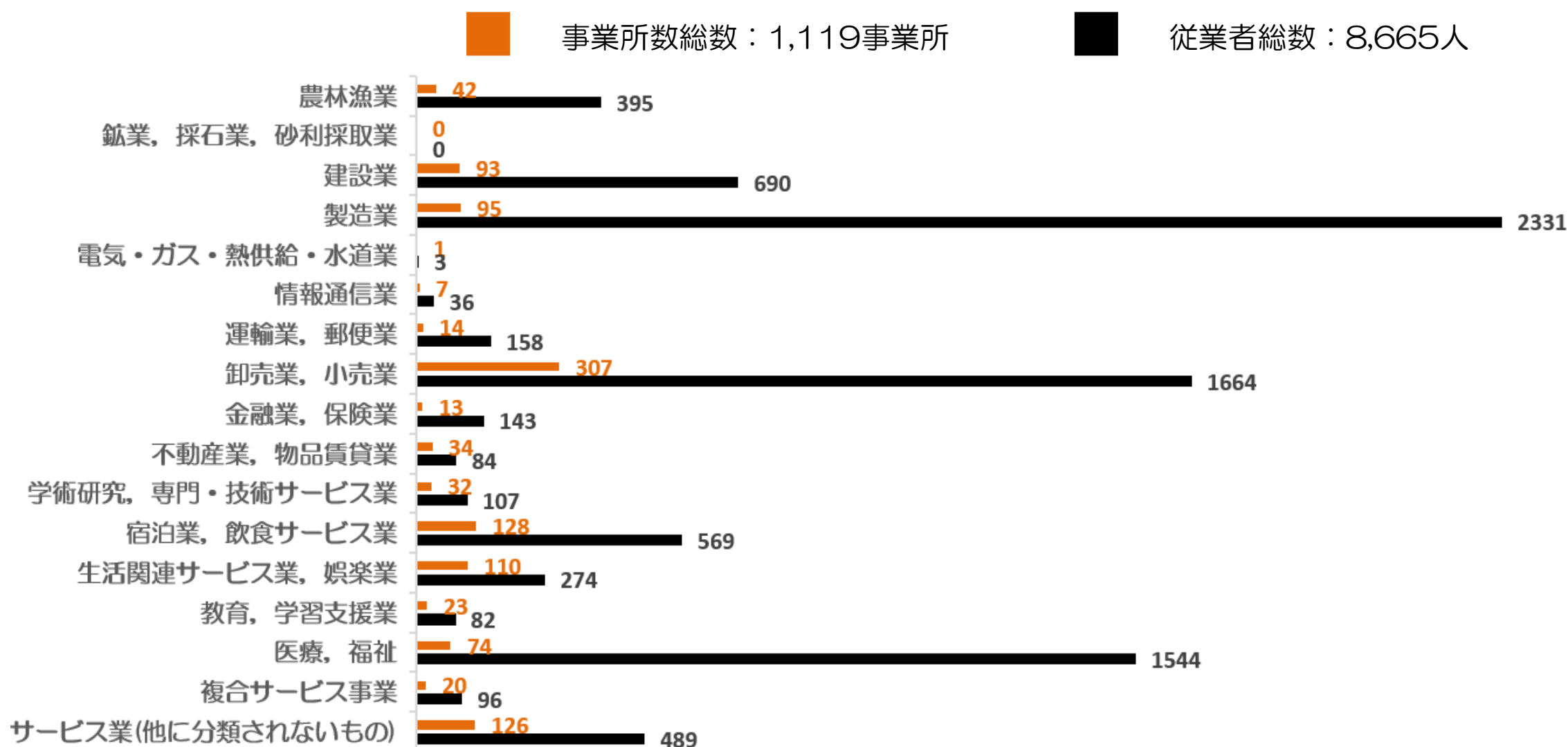
調査年次 (5年周期)	人口総数	就業者数 総数 (15歳以上)	前回調査 からの 増減 (人)	産業大分類別就業者数 ※年次で「産業大分類 (A~S)」が変更しています。							※参考	
				A 農業	B 漁業	D 建設業	E 製造業	P 医療、福祉	S 公務 (他に分類されるものを除く)	その他 (C, F~O, Q, R, T)	昼間人口 (人)	昼夜間 人口比率 (%)
令和2年	22,112	10,132	-378	1,349	35	762	2,106	1,542	428	3,910	22,256	100.7
平成27年	22,853	10,510	-107	A 農業	B 漁業	D 建設業	E 製造業	P 医療、福祉	S 公務 (他に分類されるものを除く)	その他	23,032	100.8
				1,580	41	892	2,002	1,489	431	4,058		
平成22年	23,906	10,617	-1,115	A 農業	B 漁業	D 建設業	E 製造業	P 医療、福祉	S 公務 (他に分類されるものを除く)	その他	23,719	99.2
				1,517	57	916	2,129	1,446	407	4,123		
平成17年	25,114	11,732	-697	A 農業	C 漁業	E 建設業	F 製造業	N 医療、福祉	R 公務 (他に分類されないもの)	その他	24,891	99.1
				2,068	77	1,274	2,001	1,307	444	4,561		

※1 昼間人口 (ちゅうかんじんこう) は、常住人口に他の地域から通勤してくる人口 (流入人口) を足し、さらに他の地域へ通勤する人口 (流出人口) を引いたものである。昼間人口に対して常住人口のことを夜間人口という。

※2 昼夜間人口比率 = 昼間人口 ÷ 人口総数

資料：国勢調査 (単位：人、%)

## ● 産業別事業所数及び従業者数



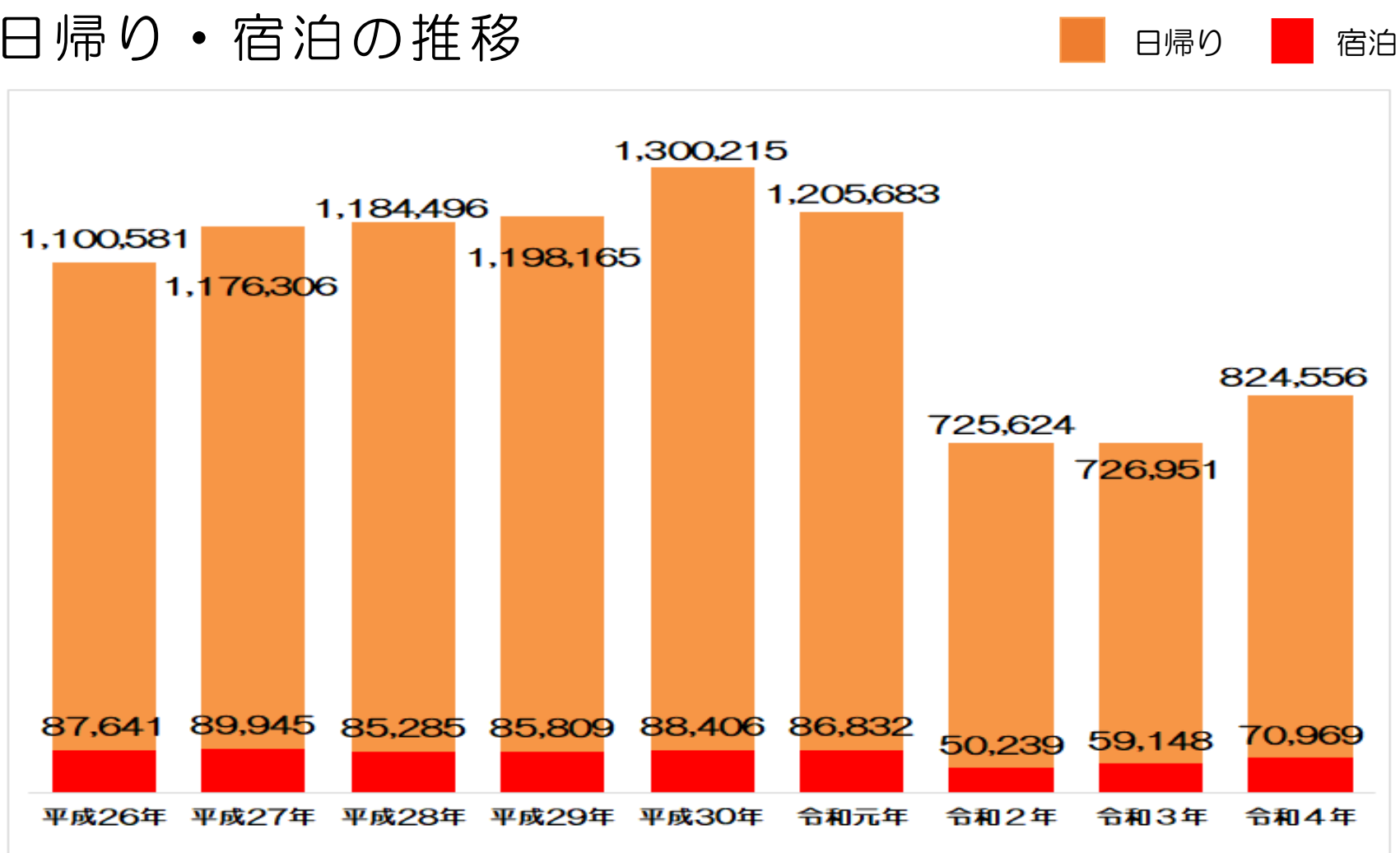
※公務、事業内容等不詳を除く

資料：平成28年経済センサス-活動調査（単位：事業所数、人）

## 観光

### ● 観光入込客数の推移

#### ■ 日帰り・宿泊の推移



資料：年別観光統計（単位：人）

#### ■ 外国人観光客数の推移

年次	平成28年	平成29年	平成30年	令和元年	令和2年	令和3年	令和4年
外国人観光客数	8,319	11,306	15,806	17,778	153	30	1,219

資料：年別観光統計（単位：人）

● 主要施設別観光入込客数の推移

資料：年別観光統計（単位：人）

年次	平成25年	平成26年	平成27年	平成28年	平成29年	平成30年	令和元年	令和2年	令和3年	令和4年
富貴寺 (※1)	62,730	61,455	60,997	48,068	50,844	71,635	49,667	26,499	24,733	30,401
真木大堂 (※1)			31,435	28,146	27,005	32,853	25,671	10,677	8,972	13,550
熊野摩崖仏	40,469	38,555	40,911	33,706	35,116	35,987	32,405	17,921	16,656	22,411
長安寺	42,950	38,973	31,050	26,870	32,909	45,112	44,500	24,590	20,360	18,965
豊後高田 昭和の町	370,951	341,890	360,342	345,718	373,394	396,811	402,184	182,460	177,296	238,945
鬼会の里	3,104	2,219	2,947	1,916	2,143	2,520	5,745	2,193	2,286	2,829
長崎鼻リゾート キャンプ場	67,551	69,548	62,349	71,590	83,331	83,548	87,878	109,272	99,807	114,774
真玉海岸 (※2)	35,341	36,500	54,140	41,200	37,070	38,180	29,030	23,870	19,720	11,383
栗嶋公園	-	-	-	56,956	47,502	54,636	41,925	12,450	28,863	36,624
花いろ温泉	139,139	144,683	163,088	164,256	170,701	165,416	165,351	131,426	141,110	143,963
スパランド真玉 (日帰り)	107,502	112,569	109,506	104,150	105,240	103,968	106,121	81,026	87,615	90,408
仙人湯	27,513	27,052	26,924	29,811	25,335	23,571	23,968	18,354	18,219	16,552
夷谷温泉	59,642	52,257	70,165	71,626	74,202	69,579	63,309	55,628	54,392	53,790
計	956,892	925,701	1,013,854	1,024,013	1,064,792	1,123,816	1,077,754	696,366	700,029	794,595

## くにさき六郷温泉



「豊後高田昭和の町」に次いで多いのは、市内6カ所の温泉「くにさき六郷温泉」です。  
炭酸水素塩泉・硫酸塩泉・塩化物泉と3種類の泉質が楽しめます。

のんびい



### くにさき六郷温泉

(写真上段左から) 花いろ温泉、夷谷温泉、真玉温泉山翠荘  
(写真下段左から) 仙人湯、海門温泉、踏臺

※主要観光施設の位置は、P38「付-1 豊後高田市観光マップ」をご覧ください。

## ● 平均寿命、お達者年齢（健康寿命）

寿命（年齢）	性別	H23-H27 平均	H24-H28 平均	H25-H29 平均	H26-H30 平均	H27-H31 平均	H28-R2 平均	H29-R3 平均
平均寿命	男性	80.00	80.23	79.77	80.34	80.79	80.57	80.88
	女性	86.82	86.54	86.25	86.61	87.21	87.77	88.24
お達者年齢 （健康寿命）	男性	78.51	78.84	78.23	78.90	79.52	79.24	79.62
	女性	83.69	83.57	83.38	83.56	84.40	84.90	85.37

資料：大分県健康指標計算システム（単位：歳）

※1 大分県が算出する「平均寿命」及び「お達者年齢」は、データの少なさに起因する偶然性を排除するため、5年平均で算出しています。

※2 「お達者年齢」は、介護保険制度による要介護2以上に認定されていない方を健康とみなして算出しています。

## ● 延伸の推移

### ■ 平均寿命

男性	H23-H27 平均	H29-R3 平均	延伸	女性	H23-H27 平均	H29-R3 平均	延伸
県平均	80.55	81.75	1.20	県平均	86.96	87.93	0.97
豊後高田市	80.00	80.88	0.88	豊後高田市	86.82	88.24	1.42

資料：大分県健康指標計算システム（単位：歳）

### ■ お達者年齢（健康寿命）

男性	H23-H27 平均	H29-R3 平均	延伸	女性	H23-H27 平均	H29-R3 平均	延伸
県平均	78.96	80.25	1.29	県平均	83.71	84.71	1.00
豊後高田市	78.51	79.62	1.11	豊後高田市	83.69	85.37	1.68

資料：大分県健康指標計算システム（単位：歳）



平均寿命。お達者年齢（健康寿命）ともに5年前と比較して伸びています。

市民のみなさんの健康づくりに対する意識が高まり、減塩推進など適正な食生活改善への取り組みや積極的な運動の実践と合わせて「U40健診」「特定健診」「がん検診」等の受診とその後の保健指導を受けるなど若い世代から高齢期までの幅広い世代を通じた健康づくりの取り組みが大きな要因と思われます。

# 社会保障

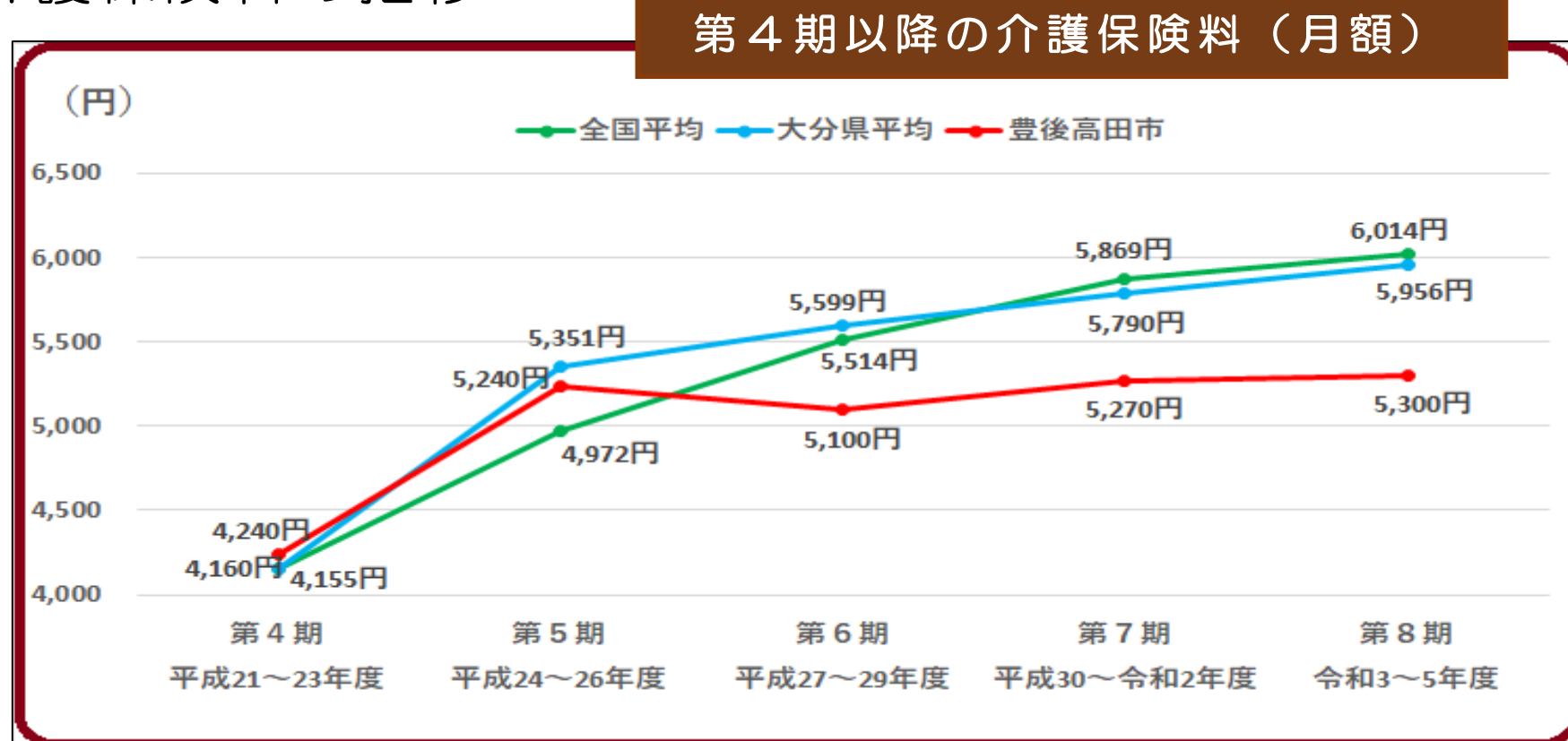
## ● 介護保険

### ■ 加入者の状況

年 度	平成30年度	令和元年度	令和2年度	令和3年度	令和4年度
被保険者数	8,612	8,560	8,556	8,502	8,399
高齢化率	38.0	37.9	38.1	38.3	38.0

資料：住民基本台帳年報（単位：人、％）

### ■ 介護保険料の推移



資料：高齢者保健福祉計画 第8期介護保険事業計画（単位：円）

第8期介護保険料基準月額5,300円で、大分県平均と比較して656円低い額となっています。  
 ※第7期と比較して30円の増額は、国の介護報酬改定（0.67%の引上げ）などが大きく影響しています。



### ■ 介護予防の取組み

年 度	平成30年度	令和元年度	令和2年度	令和3年度	令和4年度
介護予防教室参加者	453	471	357	370	107
訪問指導数	325	413	474	693	0
週1回の運動参加 ・サロン（地域）	3	3	1	1	2

資料：高齢者保健福祉計画 第7期介護保険事業計画（単位：人、地域）

介護予防教室や地域ケア会議など「介護予防」を重点的に取り組んできた結果、「介護認定率」や「1人当たりの介護給付費」は比較的安定して推移しています。



## ■ 介護認定者数の推移

年 度	平成30年度	令和元年度	令和2年度	令和3年度	令和4年度
認定者数	1,440	1,425	1,428	1,429	1,492
認定率	16.7	16.6	16.7	16.8	17.8
【参考】認定率（国）	18.3	18.4	18.6	18.9	19.3
【参考】認定率（県）	18	18.1	18.3	18.5	18.8

資料：介護保険事業状況報告（単位：人、％）基準日：3月31日 ※令和4年度は、R5.1月末時点の最新数値

## ■ 1人当たりの介護給付費の推移

年 度	平成30年度	令和元年度	令和2年度	令和3年度	令和4年度
給付費	288,578	294,690	297,752	303,853	296,193
介護予防等事業費	17,600	17,812	17,502	16,346	15,007
計	306,178	312,502	315,254	320,199	311,200

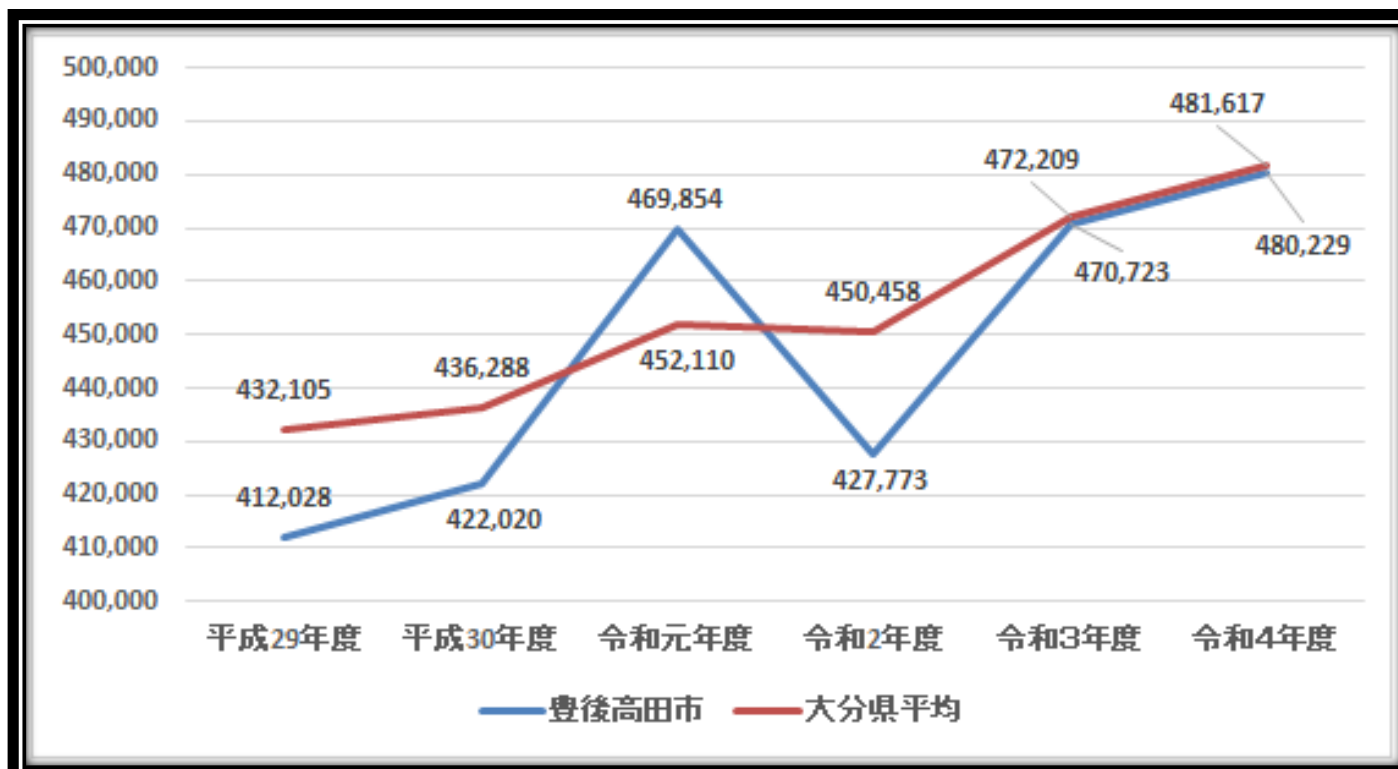
資料：介護保険事業状況報告（年報）（単位：円）

## ● 国民健康保険< 1人当たりの医療費 >


年 度	平成29年度	平成30年度	令和元年度	令和2年度	令和3年度	令和4年度
医療費	412,028	422,020	469,854	427,773	470,723	480,229
【参考】医療費（県）	432,105	436,288	452,110	450,458	472,209	481,617
県との比較	-20,077	-14,268	17,744	-22,685	-1,486	-1,388

資料：大分県国民健康保険団体連合会医療費速報（単位：円）

## ■ 国民健康保険< 1人当たりの医療費 >の推移



令和4年度国民健康保険の1人当たりの医療費は、県平均と比較すると、1,388円低くなっています。

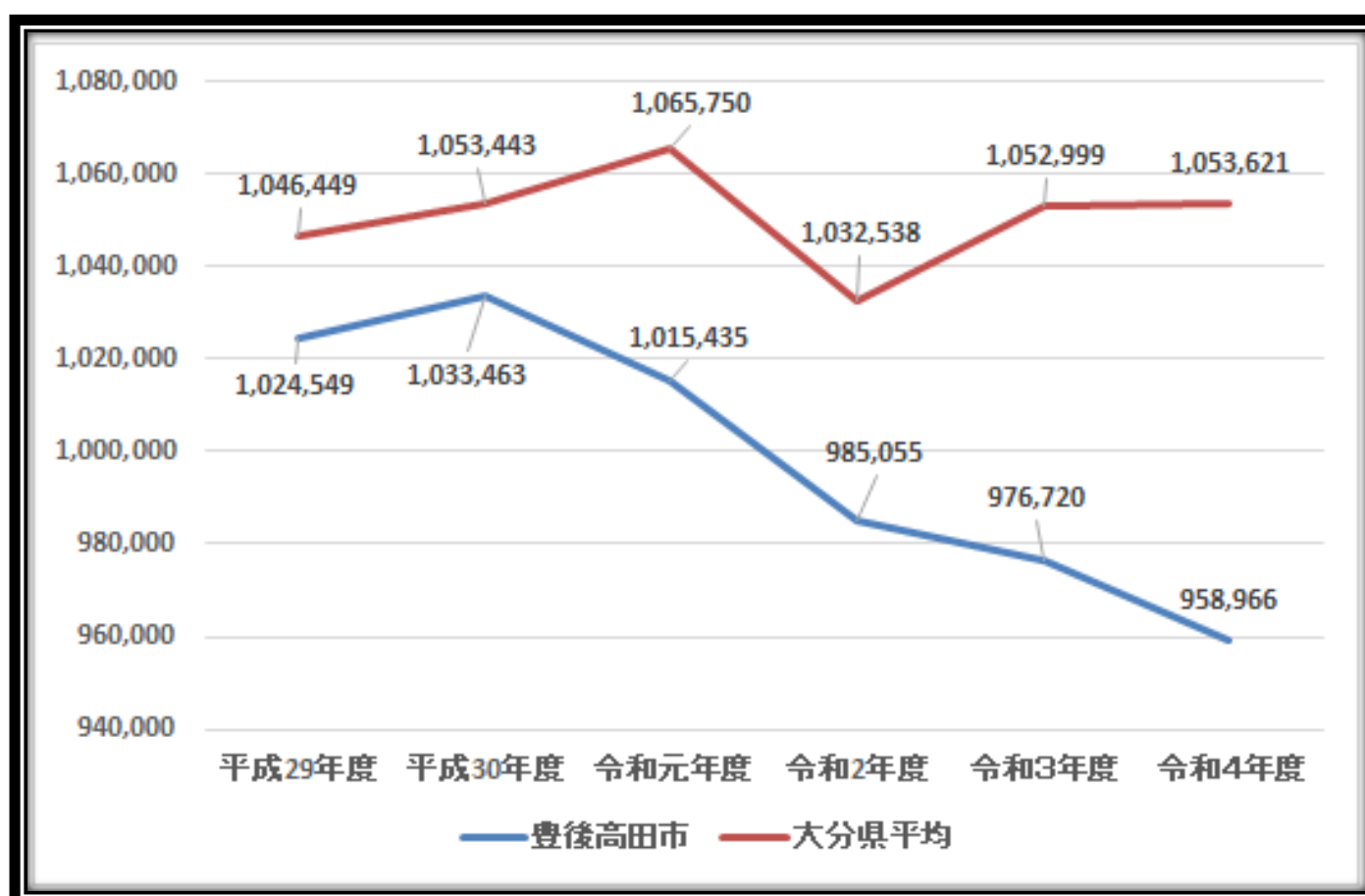


● 後期高齢者医療保険 < 1人当たりの医療費 >


年 度	平成29年度	平成30年度	令和元年度	令和2年度	令和3年度	令和4年度
医療費	1,024,549	1,033,463	1,015,435	985,055	976,720	958,966
【参考】医療費(県)	1,046,449	1,053,443	1,065,750	1,032,538	1,052,999	1,053,621
県との比較	-21,900	-19,980	-50,315	-47,483	-76,279	-94,655

資料：大分県後期高齢者医療広域連合給付部会資料速報（単位：円）

■ 後期高齢者医療保険 < 1人当たりの医療費 > の推移



令和4年度後期高齢者医療保険の1人当たりの医療費は、県平均と比較すると、94,655円低くなっています。



## ●子育て・教育支援

### ■主な子育て支援・教育サポート

#### 【令和5年度】 **New!**

- 高田高校に通う全ての高校生の授業料無料化（令和5年10月～）
- 市内の園で働く保育士への支援を充実

#### 【令和4年度】

- 子育て応援誕生祝い金を最大200万円に拡充 第5子以降：200万円
- 多胎児産婦等支援事業（家事・育児サポート・交流事業）
- 高田高校生のための学びの21世紀塾開設

#### 【令和3年度】

- 産婦健診費用の助成と、産後ケア事業

#### 【令和2年度】

- 妊産婦医療費の無料化

#### 【令和元年度】

- 子育て応援誕生祝い金で最大100万円を支給  
第1,2子：10万円 第3子：50万円 第4子以降：100万円
- 保育料、公立幼稚園の授業料を完全無料化

#### 【平成30年度】

- 高校生までの子ども医療費を無料化
- 利用無料の子育て拠点施設を市内4か所に開設
- 保育園、幼稚園、小学校、中学校の給食費無料化
- 小・中学校の放課後学習サポートが無料

※令和5年度からの子育て応援誕生祝い金の10万円分は国の「出産・子育て応援給付金」として支出



『地域の活力は人』—

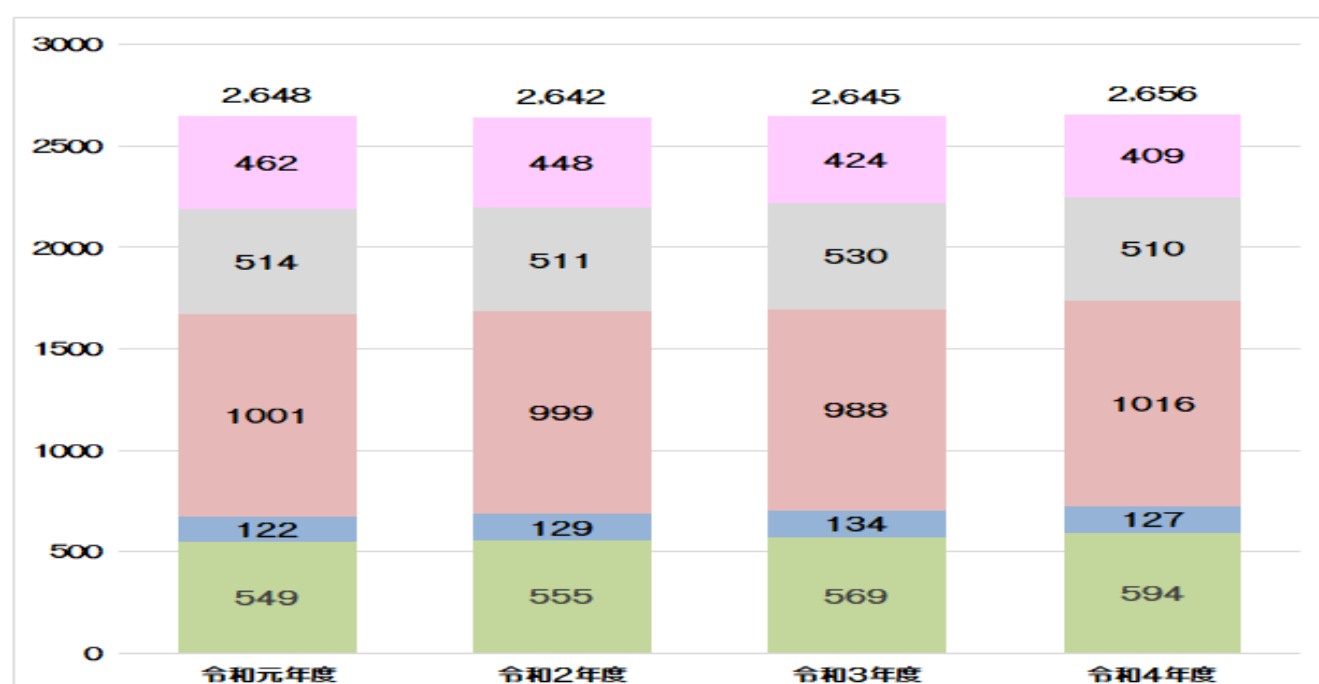
本市の人口増を目指し、全国トップレベルの子育て支援を本気で目指しています！

## ●園数、学校数の推移

年度	保育園	幼稚園	小学校	中学校	高校
令和元年度	6	4	11	6	1
令和2年度	7	3	11	6	1
令和3年度	7	3	11	6	1
令和4年度	8	3	11	6	1

## ●園児・児童・生徒数の推移

■ 保育園 ■ 幼稚園 ■ 小学校 ■ 中学校 ■ 県立高田高校



学びの21世紀塾

注：幼稚園のうち1園は現在休園中 資料：学校基本調査ほか（単位：園、校）

完全学校週5日制（平成14年度）の開始を契機に、教育環境の充実を図るため、市営塾「学びの21世紀塾」を設立。平成31年度（令和元年度）は、市内全小・中学校にタブレット端末を整備したほか、幼稚園では毎日英語に親しむための「ハッピータイム」を始めました。

市内唯一の高校である「県立高田高校」では、学生寮（青鷹寮）を市が整備し運営支援を行い、また、公設民営塾（高田高校生のための学びの21世紀塾）を令和4年度に開設するなど、保育園から高校まで連携した教育に取り組んでいます。

## 水道・下水道

### ●水道の状況

年度	平成29年度	平成30年度	令和元年度	令和2年度	令和3年度	令和4年度
給水人口	13,060	13,103	13,178	13,264	13,275	13,578
普及率	58.4	59.1	59.8	60.6	60.7	61.4

資料：水道統計（単位：人、%）

### ●下水道の状況

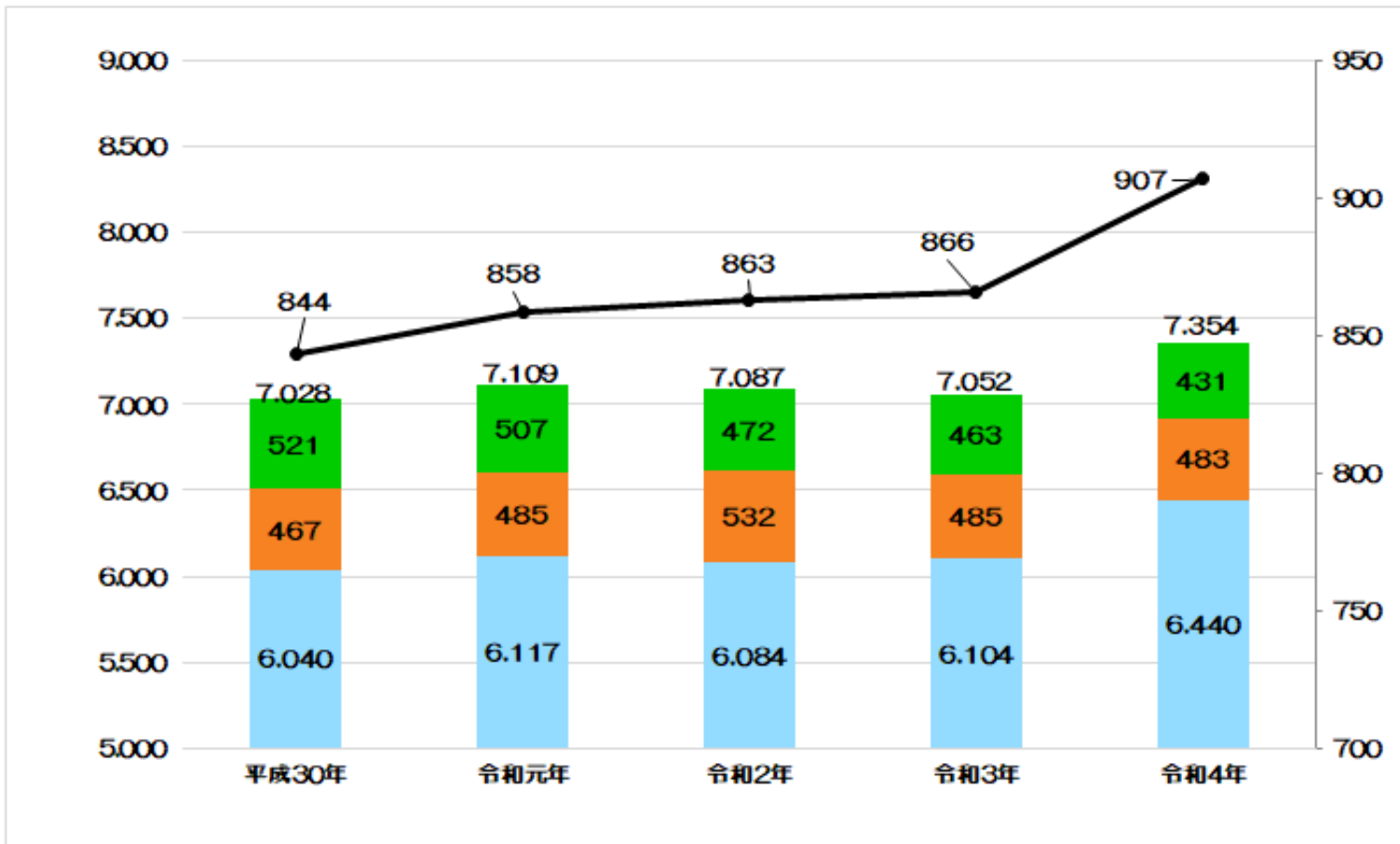
年度	平成29年度	平成30年度	令和元年度	令和2年度	令和3年度	令和4年度
処理区域内人口	12,300	12,316	12,351	12,390	12,390	12,534
普及率	53.8	54.3	54.8	54.9	55.2	56.7

資料：地方公営企業決算状況調書（単位：人、%）

# 衛生

## ●ごみ処理の状況

■ 可燃ごみ   
 ■ 不燃ごみ   
 ■ 資源ごみ   
 ●— 一人1日あたりのごみの量(g)



資料：一般廃棄物処理事業実態調査（単位：t、g）

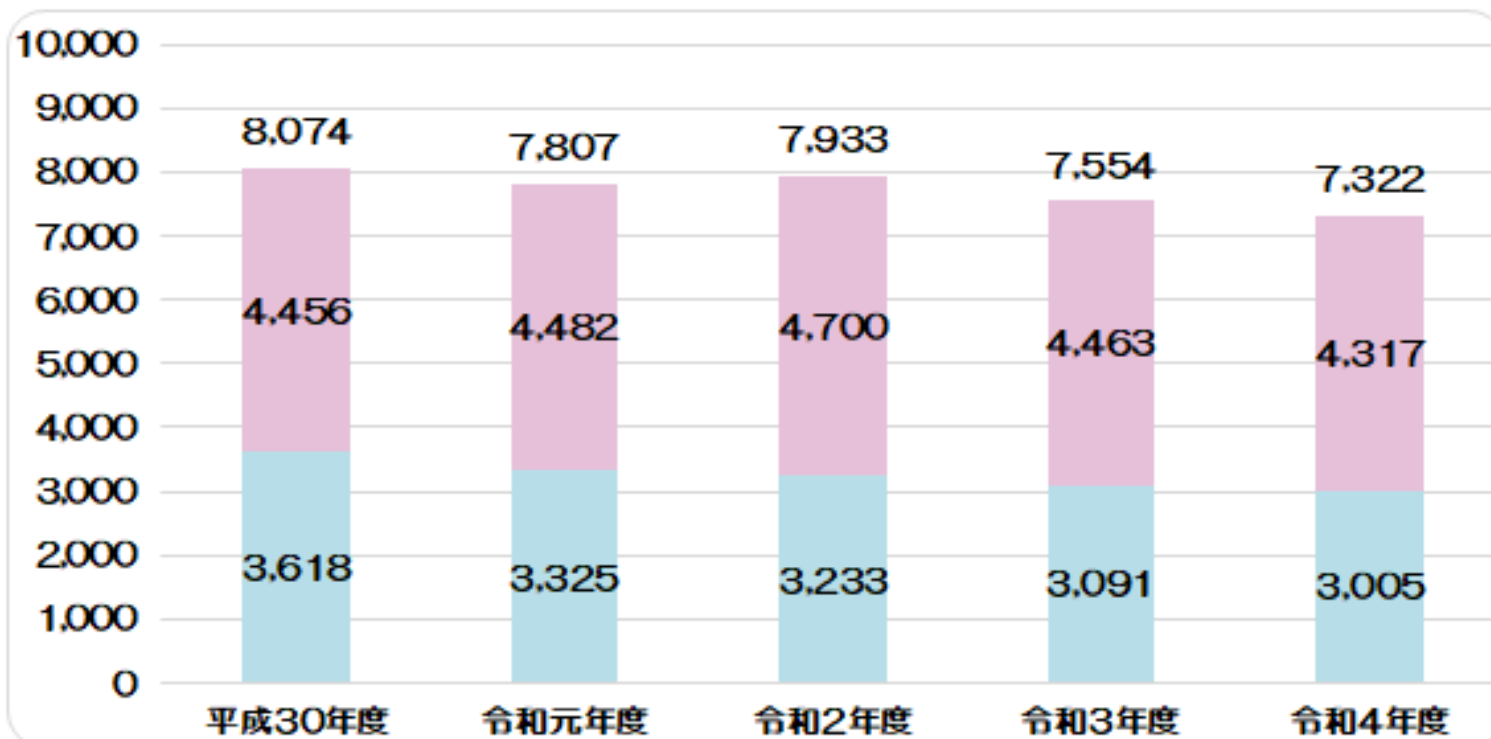
～ごみ減量化の取り組み～



ベランダdeキエーロ

## ●し尿等排出量の状況

■ 浄化槽汚泥搬入量   
 ■ し尿収集量




資料：一般廃棄物処理事業実態調査（単位：KL）



コンポスター

「ベランダdeキエーロ」・「コンポスター」の無料配布や、サロン・自治会への出前講座など、ごみの減量化に積極的に取り組んでいます。



# 財政

## ●市税の推移

(単位：円)


年 度	平成29年度	平成30年度	令和元年度	令和2年度	令和3年度
市 税 (計)	2,264,282,684	2,306,359,697	2,313,188,809	2,279,731,014	2,269,198,484
市民税	934,208,661	972,320,426	956,531,660	916,144,435	970,101,067
固定資産税	1,079,618,880	1,085,080,487	1,104,829,533	1,113,819,086	1,031,416,536
軽自動車税	80,056,200	81,574,792	83,771,808	88,164,280	90,536,200
市たばこ税	168,955,493	165,978,192	166,693,958	160,954,013	176,418,981
入湯税	1,443,450	1,405,800	1,361,850	649,200	725,700

### 【納税義務者】

- 市民税・・・市内に住所を有する個人、市内に事務所等を有する法人等
- 固定資産税・・・固定資産（土地、家屋、償却資産）の所有者
- 軽自動車税・・・軽自動車等の所有者
- 市たばこ税・・・卸売販売業者等
- 入湯税・・・入湯客

令和3年度決算における市税総額は22億6,900万円余で、前年度と比較して1,050万円余、0.5ポイントの減となりました。

市民税、軽自動車税、市たばこ税、入湯税は増収したものの、感染症拡大に伴う家屋・償却資産の軽減措置等による固定資産税の減収もあり、前年度との比較では微減となっています。

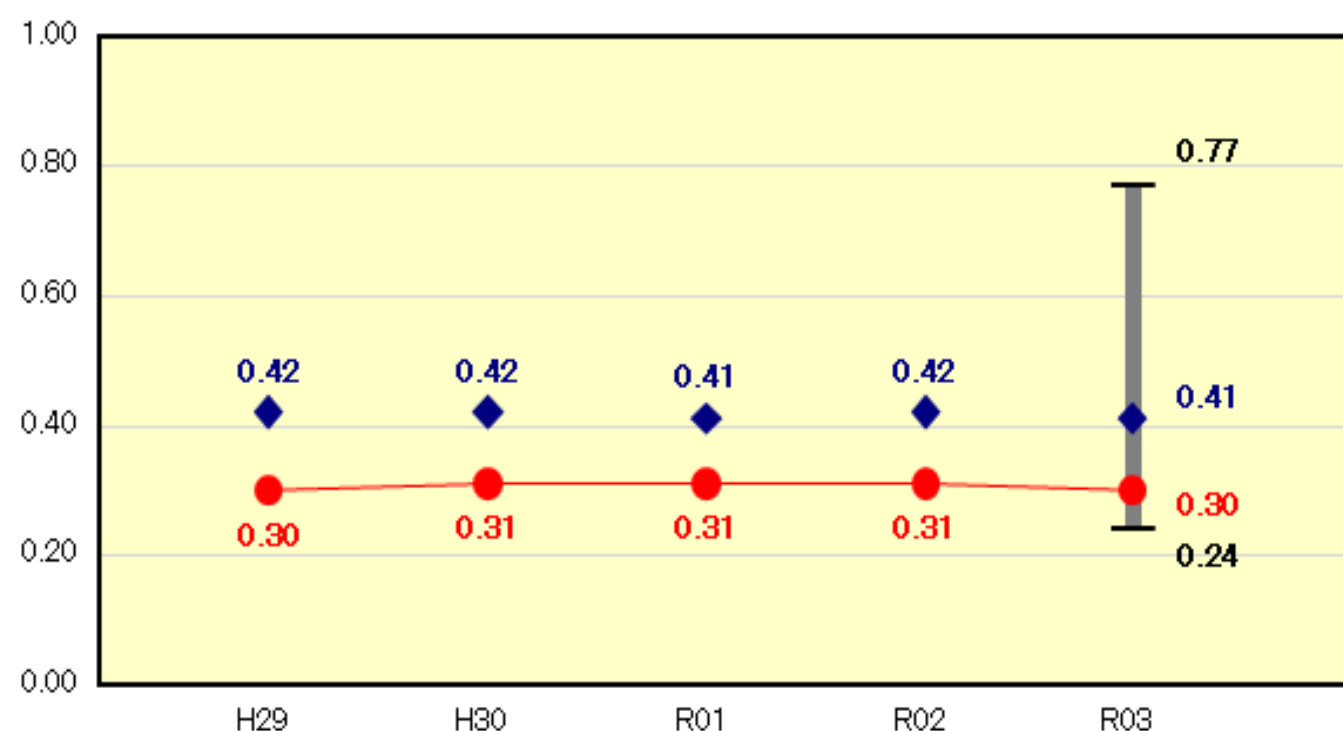


## ●市町村財政比較分析表（令和3年度）

### ■財政力（財政力指数）



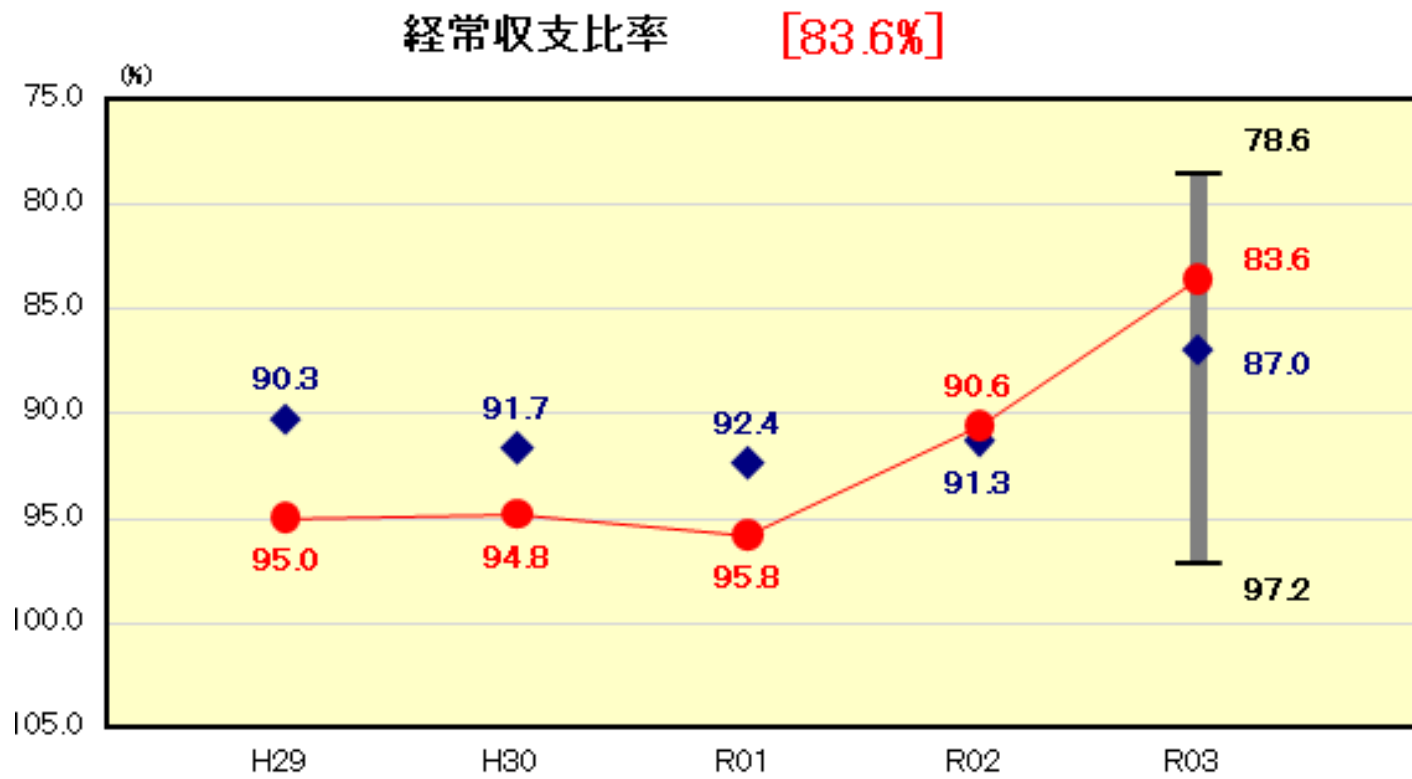
※1 国勢調査を基にした人口と産業構造（産業別就業人口の比率）によって市町村を分類し、同じ分類となった全国の市町村を指します。



財政力指数とは、地方公共団体の財政力を示す指数で、基準財政収入額を基準財政需要額で除して得た数値の過去3年間の平均値です。

財政力指数が高いほど、普通交付税算定上の留保財源が大きいことになり、財源に余裕があるといえます。

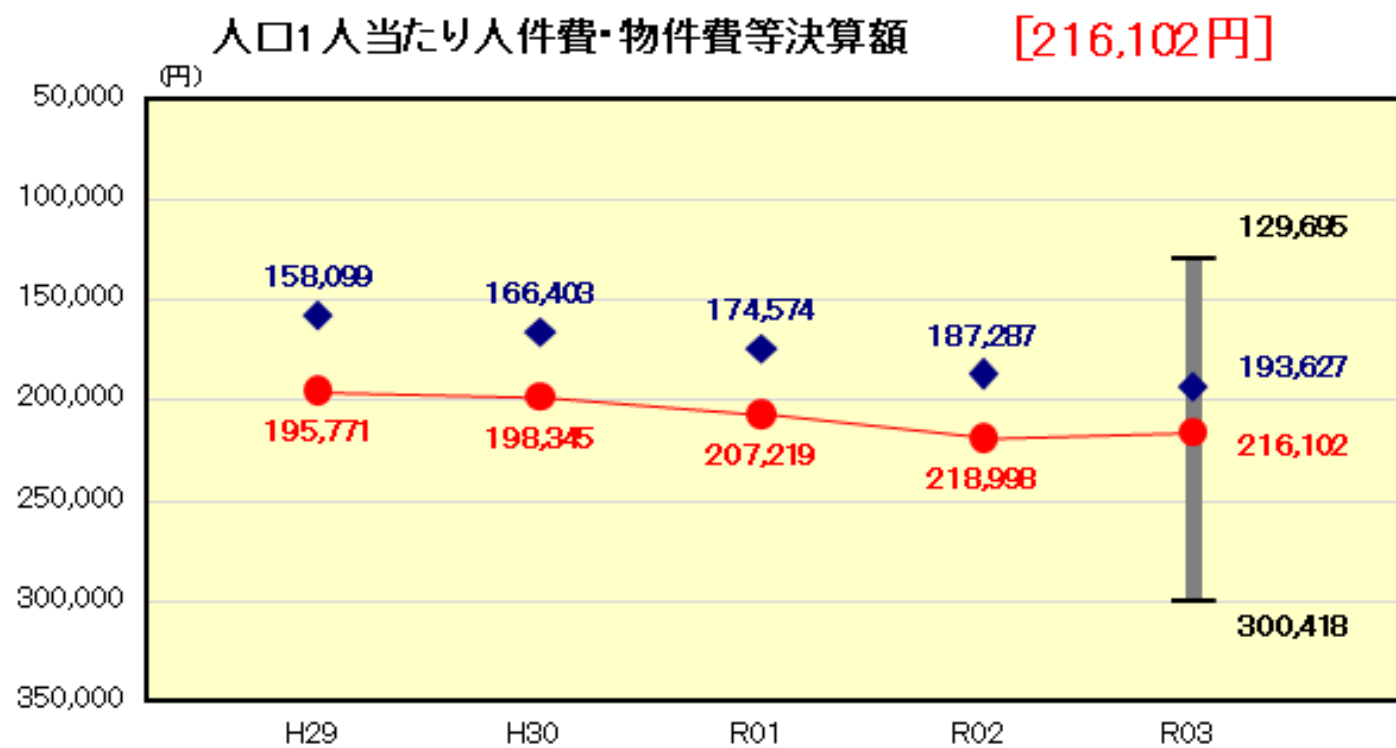
## ■ 財政構造の弾力性（経常収支比率）



※1 国勢調査を基にした人口と産業構造（産業別就業人口の比率）によって市町村を分類し、同じ分類となった全国の市町村を指します。

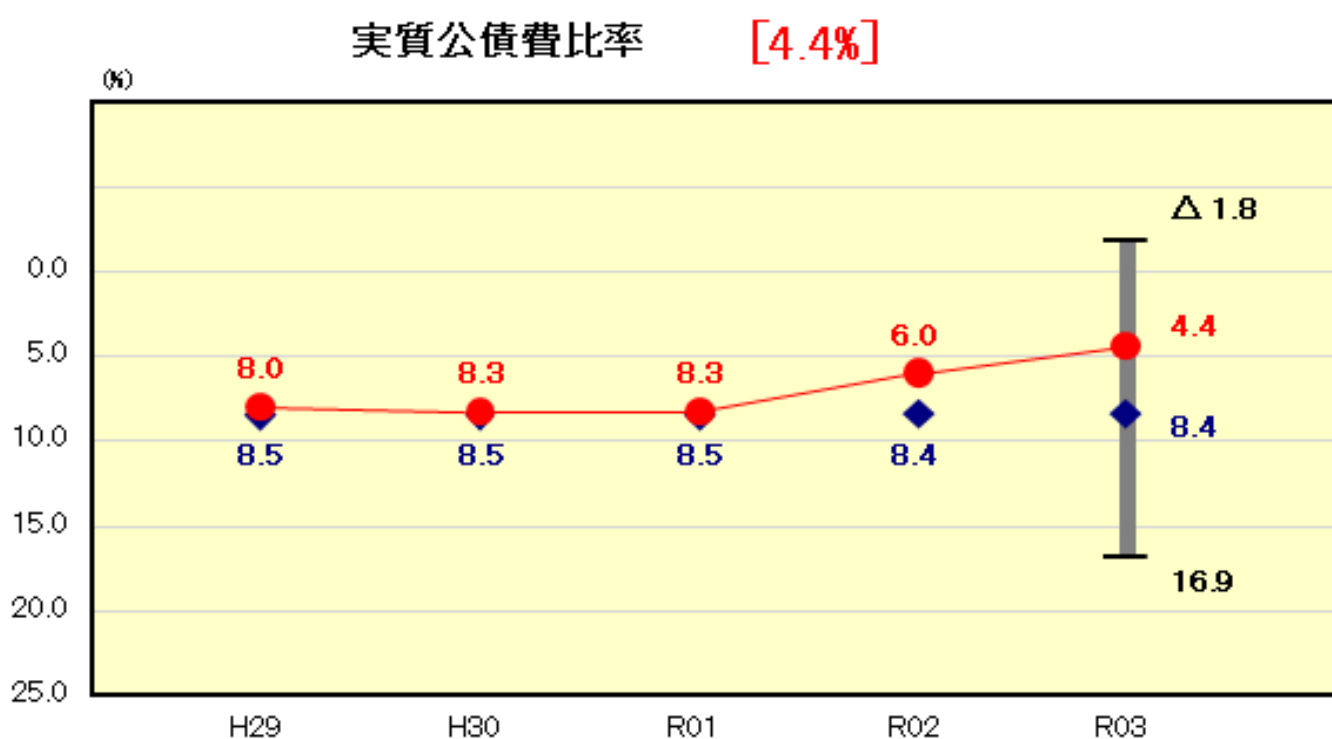
経常収支比率とは、地方税、普通交付税のように用途が特定されておらず、毎年度経常的に収入される一般財源（経常一般財源）のうち、人件費、扶助費、公債費のように毎年度経常的に支出される経費（経常的経費）に充当されたものが占める割合です。

## ■ 人件費・物件費等の状況（人口1人当たり人件費・物件費等決算額）



人件費とは、職員給、特別職給与、議員報酬、各種委員報酬や退職金など、職員等に対し、勤労の対価、報酬として支払われる経費です。  
物件費とは、人件費、維持補修費、扶助費、補助費等以外の地方公共団体が支出する消費的性質の経費の総称であり、職員旅費や備品購入費、委託料等が含まれます。

## ■ 公債費負担の状況（実質公債費比率）



実質公債費比率とは、地方公共団体の借入金（地方債）の返済額（公債費）の大きさを、その地方公共団体の財政規模に対する割合で表したものです。

## ● 令和5年度当初予算

### 令和5年度 当初予算

予算総額

## 170億 1,791万1,000円

が決まりました

■ 新規事業

短期集中県域支援品目生産拡大推進事業費  
(予算額) 1億6,065万7,000円

白ねぎやベリーツ(いちご)の生産拡大を行う生産者


■ 予算の特徴

令和5年度の当初予算は、最重点である「人口増」に向けた「移住定住施策」をはじめ、コロナ禍からの回復を見据えた「新たな観光振興」、「防災・減災」や「公共施設の長寿命化」など、様々な政策課題に対応するため、積極的な予算を編成しています。

■ 予算の概要

令和5年度の一般会計の歳入歳出予算総額は、170億1,791万1,000円で、前年度当初予算に比べ3,215万6,000円(0.2%)の増となっております。

また、補正予算で、新型コロナウイルスワクチン接種事業費や参議院議員補欠選挙の経費など、1億7,795万1,000円を追加計上しているため、これを合算すると171億9,586万2,000円になります。



### 【一般会計】 歳入の内訳

区 分	予 算 額	対前年度 増減率(%)	歳入用語の説明
市 税	23億7,143万6千円	4.3	市民税や固定資産税などの税金
地方交付税	56億6,000万円	-3.4	どの地域に住む国民にも一定の行政サービスを提供できるよう国から交付されるもの
国・県支出金	38億8,248万6千円	-6.2	国・県からの補助金など(交付金制度の積極的活用など、財源の確保に努めます。)
市 債	21億9,955万8千円	3.6	市が借り入れる借金(返済額の一部が地方交付税に加算される仕組みのある有利な地方債を中心に借入を行います。)
そ の 他	29億443万1千円	12.1	地方譲与税や地方消費税交付金など、国などから交付されるものと、公共施設の使用料や各種証明手数料、貸付金の元利収入、ふるさと納税など
歳 入 合 計	170億1,791万1千円	0.2	

### 令和4年度3月補正予算をお知らせします(令和5年第1回市議会定例会で議決)

■ 補正額 ①通常分6,537万2,000円 ②減額分-2億3,723万6,000円

■ 補正後の予算総額 188億5,746万1,000円

主な  
補正  
内容

①国の補正予算に伴い、妊娠届時に5万円、出産後に5万円を支給する出産・子育て応援交付金事業費、キラリいる幼稚園保育室拡張事業費、中山間地域等直接支払交付金返還金などを計上しました。

②事業未実施などに伴う減額補正も併せて行いました。



● 令和5年度当初予算

に、施設・機械整備費、肥料や種苗代、土壤改良費などを支援します。

**長崎鼻観光施設整備事業費**  
 (予算額) 5,513万1,000円  
 長崎鼻の集客力を強化するため、新しいコテージの設計や測量などを行います。

**高齢者等在宅福祉サービス物価高騰緊急支援事業費**  
 (予算額) 190万円  
 物価が高騰するなか、「配食サービス」と「生きがいデイサービス」の利用者負担を据え置いたための補助を行います。

**脳もからだも生き生き元気事業費**  
 (予算額) 157万2,000円  
 認知症予防に効果的な教室を実施します。また、40〜74歳の方へ脳の健康度測定を実施し、早期からの認知症予防に取り組みます。

**■ 継続・拡充事業**

**豊後高田ふるさと応援寄附金推進事業費**  
 (予算額) 2億4,659万2,000円  
 保育料や学校給食費、子ども医療費の無料化、最大200万円の誕生祝金など全国トップレベルの子育て支援を継続・発展させるため、ふるさと応援寄附金の取り組みを効率的に推進します。

**敬老会事業費**  
 (予算額) 1,762万9,000円  
 敬老会の開催補助金を、一人あたり1,000円から1,500円に引き上げます。

【一般会計】 歳出の内訳

区分	予算額	対前年度増減率(%)	歳出用語の説明
議会費	1億5,665万4千円	2.8	議員の政務活動や市議会の運営にかかる費用
総務費	22億4,637万8千円	-7.3	税務、戸籍、選挙などの行政運営や各種基金の積立などにかかる費用
民生費	51億7,332万9千円	3.5	高齢者や障がい者、児童の福祉などにかかる費用
衛生費	14億6,630万2千円	27.4	医療費助成・健診などの健康増進やごみ処理などにかかる費用
農林水産業費	14億7,698万8千円	7.6	農林漁業の振興や有害鳥獣対策などにかかる費用
商工費	6億4,800万2千円	-32.4	商工業や観光の振興にかかる費用
土木費	21億8,062万5千円	-4.9	道路整備、公営住宅や公園の管理などにかかる費用
消防費	5億5,107万5千円	8.1	市民の防災対策や消防・救急などにかかる費用
教育費	14億4,517万円	6.6	学校の運営や生涯学習、文化、スポーツ振興にかかる費用
公債費	15億9,940万2千円	-5.4	市の借金(市債)の返済にかかる費用
その他	7,398万6千円	-11.7	雇用対策や予備費などにかかる費用
歳出合計	170億1,791万1千円	0.2	

● ふるさと応援寄附金の推移(実績)

年度	金額	件数
平成25年度	3,673,000円	41件
平成26年度	32,438,000円	2,091件
平成27年度	100,882,100円	5,778件
平成28年度	131,106,000円	9,607件
平成29年度	142,372,295円	8,839件
平成30年度	280,261,943円	15,941件
令和元年度	460,158,000円	32,224件
令和2年度	477,037,800円	38,917件
令和3年度	448,075,158円	39,885件
令和4年度	428,803,000円	39,436件

(単位:円)

● 令和4年度ふるさと応援寄附金の使い道(実績)

使 い 道	総務企画調整費(青鷹運営補助費)	4,600,000
	子ども医療費助成事業費(拡充分)	48,202,000
	子育て応援誕生祝金事業費	34,000,000
	施設型給付費 (保育料単独無償化分/副食費無償化分)	83,020,000
	保育士等処遇改善事業費	2,730,000
	妊産婦医療費助成事業費	3,651,000
	学校給食センター事業費(学校給食費分)	58,609,409
	計	234,812,409

豊後高田市では、これまで重点施策として「人口増施策」や「子育て支援の充実」に取り組んできました。豊後高田市の確かな未来を創るための、子育て支援策の財源は「ふるさと応援寄附金(ふるさと納税)」です。

市では全国トップクラスの取り組みを進めるため、全国の皆さんに応援していただけるよう、国の基準を守りながらしっかりと運営していきます。

## 表彰（平成17年3月31日合併以降）

年 度	受 賞 名	受 賞 団 体	表 彰
平成17年度	大分合同新聞社賞2005	豊後高田商工会議所	大分合同新聞社
平成17年度	地域再生・地域自慢大会 最優秀賞	豊後高田市	内閣府
平成17年度	ふるさとづくり賞 内閣官房長官賞	豊後高田市	財団法人 あしたの日本を創る協会
平成18年度	がんばる商店街77選	市内8商店街	経済産業省
平成18年度	地域いきいき観光まちづくり100	昭和の町	国土交通省
平成18年度	第2回JTB交流文化賞	豊後高田市観光まちづくり株式会社	JTB
平成18年度	農林水産祭むらづくり部門全国表彰 天皇杯受賞	ふき活性化協議会	農林水産省
平成19年度	地域づくり総務大臣 団体表彰	豊後高田商工会議所	総務省
平成19年度	全国そば生産優良地区表彰 最優秀賞	豊後高田そば生産組合	日本蕎麦協会
平成20年度	第9回環境美化教育優良校等表彰 散乱防止活動部門	高田中学校	公益社団法人 食品容器環境美化協会
平成21年度	第31回サントリー地域文化賞	昭和の町	サントリー文化財団
平成21年度	全国商工会議所きらり輝き観光振興大賞	豊後高田商工会議所	日本商工会議所
平成22年度	地域づくり総務大臣 団体表彰	荘園の里推進委員会	総務省
平成22年度	地域環境美化功績者	高田中学校	環境省
平成23年度	平成23年度まちづくり月間まちづくり功労者 国土交通大臣表彰受賞	豊後高田商工会議所	国土交通省
平成23年度	平成23年度 手づくり郷土賞（大賞部門）	豊後高田市観光まちづくり株式会社 豊後高田商工会議所 豊後高田市	国土交通省
平成23年度	第21回全国花のまちづくりコンクール 花のまちづくり優秀賞（推進協議会賞）	花いっぱい運動推進グループ 長崎鼻B・Kネット	公益財団法人 「日本花の会」
平成23年度	第12回環境美化教育優良校等表彰	田染中学校	公益社団法人 食品容器環境美化協会
平成24年度	平成24年度 まちづくり情報交流大賞 まち交大賞（国土交通大臣賞）	豊後高田市	国土交通省
平成24年度	フードアクション・ニッポン・アワード2012 流通部門優秀賞	長崎鼻B・Kネット	フード・アクション ・ニッポンアワード 2012実行委員会

■表彰 〈続き〉

年 度	受 賞 名	受 賞 団 体	表 彰
平成24年度	第13回環境美化教育優良校等表彰	都甲小学校	公益社団法人 食品容器環境美化協会
平成26年度	第6回耕作放棄地発生防止・解消活動表彰 全国農業会議所会長賞	花いっぱい運動推進グループ NPO法人長崎鼻B・Kネット	全国農業会議所
平成26年度	平成26年度優れた「地域による学校支援活動」推進にかかる 文部科学大臣表彰	河内中学校 草地小学校	文部科学省
平成26年度	地域情報化大賞 奨励賞	株式会社デジタルブティック 豊後高田市	総務省
平成27年度	第25回全国花のまちづくりコンクール 花のまちづくり大賞・農林水産大臣賞	花いっぱい運動推進グループ NPO法人長崎鼻BKネット	公益財団法人 「日本花の会」
平成27年度	COOL JAPAN AWARD 2015	豊後高田市 昭和の町	一般社団法人 クールジャパン協議会
平成27年度	全国移住ナビ 全国コンテスト 総務大臣賞	豊後高田市	総務省
平成27年度	全国移住ナビ 移住体験談全国コンテスト 空き家バンク利用賞	豊後高田市	総務省
平成27年度	平成27年度優れた「地域による学校支援活動」推進にかかる 文部科学大臣表彰	田染小学校	文部科学省
平成27年度	第16回環境美化教育優良校等表彰	真玉中学校	公益社団法人 食品容器環境美化協会
平成28年度	ふるさとづくり大賞 地方自治体表彰（総務大臣賞）	豊後高田市	総務省
平成28年度	平成28年度優れた「地域による学校支援活動」推進にかかる 文部科学大臣表彰	真玉小学校	文部科学省
平成28年度	子どもの読書活動優秀実践図書館（文部科学大臣表彰）	豊後高田市立図書館	文部科学省
平成28年度	都市計画協会会長賞	豊後高田市	公益財団法人 都市計画協会
平成28年度	SYDボランティア奨励賞（文部科学大臣賞）	戴星学園	文部科学省
平成29年度	2017年アジア都市景観賞	豊後高田市	国連ハビタット福岡本部（アジ ア太平洋担当）、アジア人間居 住環境協会（アジアハビタット 協会）、公益財団法人福岡アジ ア都市研究所、アジア景観デザ イン学会
平成29年度	認知症サポーターキャラバン 平成29年度 表彰・報告会 認知症サポーター養成状況 優良自治体 【人口5万人未満】年間認知症サポーター養成数1位	豊後高田市	全国キャラバンメイト連絡 協議会
平成30年度	平成30年度手づくり郷土賞（一般部門）	NPO法人長崎鼻BKネット 豊後高田市	国土交通省
令和元年度	都市計画法・建築基準法制定100周年記念 国土交通大臣表彰	豊後高田市観光まちづくり株式会社	公益財団法人都市計画協会
令和元年度	豊かなむらづくり全国表彰（農林水産大臣賞）	農事組合法人 グリーンファーム畑	農林水産省
令和3年度	2021年度グッドデザイン賞 ※BBQテラス	パーフェクトビーチ・里海ヘルス ツーリズム推進協議会	公益財団法人日本デザイン 振興会
令和3年度	令和3年度「地域づくり表彰」 地域づくり表彰審査会特別賞	パーフェクトビーチ・里海ヘルス ツーリズム推進協議会	国土交通省
令和3年度	恋人の聖地 第2回 地域活性化大賞2021 観光庁長官賞	豊後高田市	NPO 法人地域活性化支援 センター 内閣府
令和3年度	第25回文化庁メディア芸術祭 アート部門 大賞 ※美術館「太陽と月の部屋」	株式会社 anno lab	文化庁

### ■ 「天念寺耶馬及び無動寺耶馬」

指定：文部科学省

平成29年10月13日 指定

#### 【指定理由】

国東半島の六郷山における修行の寺院であった、中山本寺である天念寺と無動寺の背後にそびえる岩峰や岩屋、無明橋などで特徴づけられる優れた風致景観で、古代以来の回峰行を通じた密接な連続性を有するとともに、相互に眺望の対象となっている点で顕著な特徴を有する。

#### 天念寺耶馬



#### 無動寺耶馬



1 天念寺の背後にそびえる岩峰。天念寺講堂と身濯神社は一体となって建てられ、神仏習合の風景を伝える。

2 天念寺耶馬の最深部、高低差100mを超える場所にかかる「無明橋」。信心の無い者、邪な心を持つ者が渡ろうとすると落ちてしまうと伝わる難所中の難所。

3 無動寺の背後に迫る岩壁一。大正時代の地誌『西国東郡誌』では「奇勝中の奇、絶景中の景」と称される。

4 無動寺耶馬の頂上からの眺望。

なかやませんきょう えびすだに



## ■ 「中山仙境（夷谷）」

指定：文部科学省

平成30年10月15日 指定

### 【指定理由】

東夷と西夷の二つの谷からなる一体の風致景観。江戸時代の国学者・高井八穂(たかい やつほ)が「夷谷八景」を選んだことで知られ、中山仙境の屹立した岩峰群の連なりは東夷と西夷の双方に臨み、展望地点としても優れている。



1 岩峰が連なる夷谷の独特な景観。眼下には六郷山寺院・  
霊仙寺が見える。

2 中山仙境にかかる「無明橋」。香々地の谷から、はるか  
周防灘までを見通す。

3 初夏の中山仙境。屹立する岩峰、緑濃い山並みと水田。

4 晩秋の霊仙寺・実相院・六所神社。「神仏習合」に相  
応しく、一列に境内が並ぶ。

### 【名勝とは？】

優れた景観を持つ「名勝地」「景勝地」の内、国または地方自治体によって指定されたものを言い、国指定名勝は「わが国のすぐれた国土美として欠くことのできないもの」と定義付けられています。山岳や瀑布（ばくふ）、岩石などに見られる特異な自然現象による美しい景勝「自然名勝」と、庭園や寺院などに見られる人文的・芸術的視点から創出される景勝「人文名勝」に分類されます。


## ■ 「真玉海岸」

令和3年3月26日 登録

登録：文部科学省

### 【登録理由】

真玉海岸の干潟では、波がつくる大きな波跡と風がつくる小さな風紋の作用によって数多くの州(す)と澁(みお)が複雑に入り組む縞状の様子が形成され、季節や気象、時刻などとともに変化する海景が演出される。特に夕暮れ空が広がるときには、水面に赤や紫などを基調としたさまざまな色合いの光が映え、海苔ひびや遠くの山並みとも相まって美しい風致景観を呈する。



### 【文化財の登録制度とは？】

文化財である有形文化財・有形民俗文化財・記念物(史跡・名勝・天然記念物)のうち、国と地方公共団体の「指定文化財」以外のモノを対象都市、保存及び活用の措置が特に必要とされるものを幅広く「登録」して、ゆるやかな保護措置を講じることによって、所有者の自主的な保護を期待する制度です。平成8年に有形文化財の建造物に導入され、平成16年度からは建造物以外の有形文化財・有形民俗文化財・記念物にも拡大されました。このうち、登録記念物については全国で122件(令和3年4月現在)が登録されており、「真玉海岸」は登録記念物のうち「名勝地関係」で登録されています。

## ● 日本遺産

### ■ 「鬼が仏になった里『くにさき』」

平成30年5月24日 認定

認定：文化庁

【認定対象】

豊後高田市・国東市にねざした、人と鬼とが長年の友のようにつながる「くにさきの鬼」の稀有な文化をまとめたストーリー



【ストーリー概要】

「くにさき」の寺には鬼がいる。一般に恐ろしいものの象徴である鬼だが、「くにさき」の鬼は人々に幸せを届けてくれる。

おどろおどろしい岩峰の洞穴に棲む「鬼」は不思議な法力を持つとされ、鬼に憧れる僧侶達によって「仏（不動明王）」と重ねられていった。「くにさき」の岩峰につくられた寺院や岩屋を巡れば、様々な表情の鬼面や優しい不動明王と出会え、「くにさき」の鬼に祈る文化を体感できる。

修正鬼会の晩、共に笑い、踊り、酒を酌み交わす——。「くにさき」では、人々と鬼とが長年の友のように繋がれる。



#### 【日本遺産(Japan Heritage)とは？】

文化庁が地域の歴史・文化財にまつわる「ストーリー」を認定し、そのストーリーを核にして、我が国の特色ある文化・伝統の魅力を発信し、文化財の活用を通して観光振興・地域活性化を図るための新制度です。

現在まで認定されたストーリーは全国で83件(令和元年5月現在)あり、2020年頃までに約100件の認定が予定されています。



## ● 世界農業遺産

### ■ クヌギ林とため池がつなぐ国東半島・宇佐の農林水産循環

平成25年5月30日 認定

認定：国際連合食糧農業機関（FAO）

【認定対象】

国東半島宇佐地域での、クヌギ林とため池によって、持続的に維持されている原木しいたけ生産をはじめとする「循環型の農林水産業」の営み



本地域におけるクヌギを活用した原木しいたけといった農林水産業の一連の循環システムや六郷満山独自の文化に加え、中世の景観を残す「田染荘小崎の農村景観（国重要文化的景観）」など多くの貴重な資源が守られていることも高く評価されました。

## ● プロジェクト未来遺産

### ■ 千年の時を刻む荘園村落遺跡「田染荘（たしぶのしょう）小崎」

平成23年12月19日 認定

認定：公益社団法人日本ユネスコ協会連盟

【認定対象】

荘園の里推進委員会が取り組む「田染荘小崎」の保存活動



「荘園の姿を残すという発想がすばらしく、まさに生きている文化遺産と呼ぶにふさわしい」と取り組みが評価されました。

ながいわや しゅじょうおにえ  
**■ 鬼と炎が舞う長岩屋修正鬼会**

**平成24年11月13日 認定**

認定：公益社団法人日本ユネスコ協会連盟

【認定対象】

長岩屋修正鬼会保存会が取り組む「修正鬼会」の保存活動

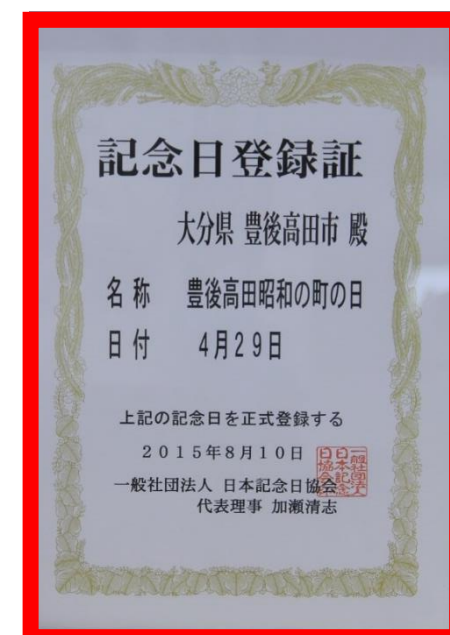


過疎地域にありながら、地区を離れた若者たちも「修正鬼会」を後世に継承するため協力し、地元の小中学生にお囃子なども含めた指導を行うなど地域が一丸となって活動をしています。

## 登録

### ● 記念日登録

月 日	記 念 日 名	登 録 日
4月29日	豊後高田昭和の町の日	平成27年8月10日
8月10日	豊後高田市全力発展の日	平成27年8月10日
1月10日	豊後高田市移住の日	平成27年8月10日
2月13日	豊後高田市恋叶ロードの日	平成28年2月13日



登録：一般社団法人日本記念日協会

## ●アートプロジェクト作品一覧

平成23年度から取り組みが始まった国東半島アートプロジェクト。その後開催された国東半島芸術祭において本市にアート作品が設置され、芸術への関心が高まってきました。これを契機に“花とアートの岬づくりプロジェクト”や“国東半島カルチャーツーリズム推進事業”を始動し、多様な芸術家が手がける芸術作品を設置しています。

設置年度	設置場所	作品タイトル	作者
平成24年度	長崎鼻	見えないベンチ / 念願の木	オノ・ヨーコ
		色色色	チェ・ジョンファ
平成25年度	並石ダム	光の水滴 / 月の木	勅使河原三郎
平成26年度	真玉海岸	花と人、コントロールできないけれどもともに生きる-Kunisaki Peninsula	チームラボ
平成28年度	長崎鼻	水土の門/天地を巡るもの- II (stage2)	戸田裕介
		なるべく高いところから空を見る / Dream Egg	森貴也
		おかしなどうぶつ -ひつじ- -しか-	藤沢さだみ
		丸くなって寄り添う / 花にうづくまる	中井川由季
平成29年度		on the border -海を望む・海に臨む-	藤本由紀夫
平成30年度			
令和2年度	長崎鼻	太陽と坐る	木村崇人
		国東半島のラクダ	淀川テクニク
令和3年度	長崎鼻	One Wild Day	鴻池朋子



水土の門/天地を巡るもの- II (stage2)



花と人、コントロールできないけれどもともに生きる-Kunisaki Peninsula



おかしなどうぶつ -ひつじ-



見えないベンチ

色色色




光の水滴



なるべく高いところから空を見る



丸くなって寄り添う・花にうづくまる



on the border -海を望む・海に臨む-



太陽と坐る



国東半島のラクダ



One Wild Day

● 地域アート作品 PICK UP

■ 恋叶トンネル壁画 (真玉人道トンネル)



作品のテーマ：皆で写真を撮って楽しめる作品  
作 者：県内の学生や一般の有志の方々  
制 作 年：2016年から

■ 恋叶ミュージーラル (真玉海岸)



作品タイトル 「Tomorrow's Sunset~明日の夕陽~」  
作 者：フランスス・スィーヒ  
制 作 年：2016年

■ モニュメント (栗嶋公園)



作品タイトル 「結 (ゆい)」  
制 作 年：2013年

■ トリックアート (玉津プラチナ通り)



作品タイトル 「そばを頬張る大男」  
制 作 年：2014年

■ 不均質な自然と人の美術館  
(長崎鼻リゾートキャンプ場広場)



作品のテーマ：自然を感じ、五感に触れる作品  
制 作 年：2020年



富貴寺大堂

## ●文化財 PICK UP

### ■ 国宝・富貴寺大堂 ～現存する九州最古の木造建築。日本史教科書でもおなじみの阿弥陀堂～



富貴寺は田染路に所在する天台宗寺院です。平安時代後期に創建されたと伝えられ、後に国東半島に展開する天台宗寺院の集合体である「六郷満山」の一つとなりました。

境内に建つ「大堂」は、平安時代の阿弥陀堂建築の数少ない例として知られ、昭和27年に「国宝」に指定されています。

富貴寺大堂は、京都・平等院鳳凰堂、岩手・中尊寺金色堂と並び、平安時代の浄土思想・阿弥陀信仰の地方への広がりを示す事例として、歴史の教科書にも必ず登場しています。

### ■ 真木大堂の仏像群 ～日本一の大きさを誇る大威徳明王像など、圧巻の平安仏の数々～



田染真木に所在する真木大堂は、かつて六郷満山の一つ馬城山伝乗寺であったといわれ、平安時代に造られた九体の仏像が現在伝わっています（国の重要文化財に指定されています）。

なかでも目を引くのは、水牛に乗り、六つの顔と六つの手足を持つ大威徳明王像です。

悪敵調伏・戦勝祈願の仏様とされていますが、牛に乗るその姿からは農業にも御利益があるとされ、地域の方から篤く信仰されてきました。

しかも、現存する大威徳明王像のなかでは日本最大級の大きさ（約2.5m）を誇ります。迫力あるその御姿を是非、現地でご覧下さい。

### ■ パンフレット「ぶんどたかだ文化財ライブラリー」～市内の文化財・史跡巡りにこの1冊！～



文化財室では市内に所在する文化財をテーマごとに取り上げて、「深掘り解説」したパンフレットを《ぶんどたかだ文化財ライブラリー》シリーズとして定期的に発行しています。

令和5年4月現在まで第1巻「城跡編」・第2巻「磨崖仏編」・第3巻「古墳編」・第4巻「仏像編」・第5巻「国東塔編」が刊行中です。文化財見学に役立つ基本情報や、ちょっとした豆知識、それぞれの文化財の位置情報(経度・緯度)など盛りだくさんの収録内容となっています。

パンフレットは豊後高田市役所各庁舎で無料配布中のほか、市ホームページや大分県電子書籍ポータルサイト「oita ebooks」でもデータ公開中です。

豊後高田の歴史・文化の魅力を知るために、ぜひご覧ください！


※豊後高田市ホームページ「ぶんどたかだ文化財ライブラリーについて」  
<https://www.city.bungotakada.oita.jp/site/bunkazai/2399.html>  
 ※大分県電子書籍ポータルサイト「oita ebooks(オーイタ イーブックス)」  
<https://www.oita-ebooks.jp/>

## ●文化財の件数（総数）の推移

	平成30年度	令和元年度	令和2年度	令和3年度	令和4年度	備考
国指定	18	18	18	18	18	※国宝、重要文化的景観及び国選択無形民俗文化財を含む
国登録	23	23	24	25	25	
県指定	61	60	62	63	63	※県選択無形民俗文化財を含む
市指定	138	140	139	138	138	
合計件数	240	241	243	244	244	

## ●文化財の件数（新規指定・選定・登録数）の推移

	平成30年度	令和元年度	令和2年度	令和3年度	令和4年度	主な指定・選定・登録内容
国指定	1					30年度：中山仙境(夷谷)
国登録			1	1		2年度：真玉海岸 3年度：鍋山(南屏峡)
県指定	2		2	1		30年度：城山薬師堂四面石仏、早田国東塔 2年度：木造十一面観音菩薩立像、道園庚申塔二基他 3年度：刀
市指定		2				元年度：妙壽寺本堂設計図面及び附属資料、 内野観音堂木彫仏群
合計件数	3	2	3	2	0	



六郷満山文化に代表するたくさんの文化財は、市のホームページで詳しく紹介しています。  
ご覧になってください。

「豊後高田市の文化財（総合ページ）」



<https://www.city.bungotakada.oita.jp/site/bunkazai/2051.html>





## 「豊後高田昭和の町」


～「恩送り」 昭和の町から20年のご縁を「ありがとう」。～

豊後高田市の昭和の町は、「犬と猫しか歩かない」と言われるほど衰退してしまっていた商店街に、かつての賑わいを取り戻そうと、商業者、商工会議所、行政が議論に議論を重ねた結果、構想から9年もの歳月を費やした平成13年9月に誕生しました。

ボンネットバスが走り、昔ながらの建物が並び、店の歴史を語る貴重な一宝と個性豊かな一品、そして店先には笑顔でもてなす昭和の商人と、昭和の町には“本物の生きた昭和の商店街”があります。

年間約2万5千人のお客様に訪れていただき、産声をあげた昭和の町。あれから20年、多くの関係者、訪れていただいたお客様により大事に大事に育てられ、今では年間40万人が訪れる大分県を代表する立派な観光地へと成長することができました。

これまでのご愛顧に感謝をしながら、昭和の町は、次の20年を見据え、「原点回帰と未来進化」の融合によるさらなる発展をめざしていきます。



商店街が最も華やかで  
元気だった時代  
—昭和30年代—



現在の商店街



## 付-2 「豊後高田昭和の町」の取組み

「豊後高田昭和の町」の拠点施設  
昭和ロマン蔵



「昭和ロマン蔵」は、明治から昭和にかけて大分県きっての豪商であった野村家の倉庫（昭和10年頃の建築）を改造し、「豊後高田昭和の町」のランドマークとなりました。

ここではオート三輪車「ミゼット」をはじめとする自動車や木製の机やチョークで描く黒板のある教室、当時花形であった電化製品など、なつかしい昭和が満載で再現されている“昭和のテーマパーク”です。

昭和32年製造のボンネットバス「昭和ロマン号」（いすゞB X 141）もここから昭和の町を周遊します。

北蔵

昭和の夢町三丁目館



南蔵

レストラン「旬彩」南蔵



東蔵

駄菓子屋の夢博物館  
チームラボギャラリー 昭和の町



「豊後高田昭和の町」の令和4年観光入込客数は238,945人でした。是非、お越しください。



## 付-3 豊後高田市をロケ地として撮影された作品



### ①「ナミヤ雑貨店の奇蹟」

- ◆ロケ期間  
平成29年2月1日～2月22日
- ◆主なロケ地  
豊後高田昭和の町商店街、香々地青少年の家、真玉海岸
- ◆原作 東野 圭吾
- ◆主演 山田 涼介
- ◆出演 西田 敏行、尾野 真千子 外
- ◆公開日  
平成29年9月23日（全国約390館で上映）
- ◆備考：中国、香港、台湾、韓国、シンガポール、マレーシアでの海外上映
- ◆第41回日本アカデミー賞にて、作品賞・監督賞・脚本賞・助演男優賞・助演女優賞・美術賞の6部門で優秀賞を受賞



### ②「坂道のアポロン」

- ◆ロケ期間  
平成29年5月17日～5月30日
- ◆主なロケ地  
豊後高田昭和の町商店街
- ◆原作 小玉 ユキ
- ◆主演 知念 侑李
- ◆出演 中川 大志、小松 菜奈 外
- ◆公開日  
平成30年3月10日（全国約300館で上映）



### ③「旅猫レポート」

- ◆ロケ期間：平成29年3月29日～3月31日
- ◆主なロケ地：長崎鼻・栗嶋公園付近・高田中央病院
- ◆原作 有川 浩
- ◆主演 福士 蒼汰
- ◆出演 高畑 充希 他
- ◆公開日  
平成30年10月26日（全国約300館で上映）
- ◆備考：中国、香港、台湾、韓国、シンガポール、タイ、マカオなどでの海外上映

# 付-4 豊後高田市が運営する“光”ケーブルネットワーク ～キラリと“光”る まちづくり～

※加入率96.1%（令和5年3月末現在）



## 特徴① 「市内全域」で超高速インターネット！



## 特徴② お年寄りも安心！見守りサービス！



## 特徴③ グループ放送で皆さんに一斉連絡！



明日、公民館で〇〇を開催します。



### ◆グループ告知放送システム

告知端末で、自治会や学校、老人クラブなど各種グループの皆さんに電話で一斉連絡ができます。

### ◆緊急・防災情報

テレビや各家庭に設置している告知端末で、緊急・防災情報が瞬時に得られるので安全に避難できます。

## 特徴④ 豊後高田市は「電波銀座」！



## 【豊後高田市イメージソング】

（こころのふるさと）〜歴史と未来あるまち豊後高田〜

（作詞・作曲）今成佳奈さん

（作詞協力）豊後高田市民の皆さん

### 1 心のふるさと 風が香る山里

日本の風景 ここに宿る 健やかに・・・

修正鬼会 ホーランエンヤ 夜空を焦がす松明

時をこえて輝く 千年の時空よ

変わらない 山も海も 時代の贈り物

歴史ある 私たちのまち 豊後高田

### 2 花咲く岬と みどり萌ゆる山々

昭和の面影 笑顔のかよう 町並み

周防灘に 浮かぶ夕日 重なり合うストライプ

豊かなる自然と 故郷を尊び

めぐりあい わかり合える 明日を描きたい

未来ある 私たちのまち 豊後高田

市の木 「柿」



家庭の庭先や畑等に多く植えられており、昭和の原風景に良く似合っています。また、市内黒土地区には、樹齢230年といわれる「おべん柿」の原木もあり、昔から馴染み深い木であることから選定しました。

市の花 「コスモス」



市内各地に多く植えられており、開花期間も長く可憐な花です。

花言葉は「調和」で、合併前の1市2町の調和の取れた発展を願いたいという思いから選定しました。