

令和3年度版 市勢要覧

豊後高田市のすがた 資料集



市章

この市章は、新生「豊後高田市」の誕生にあたり、広く一般からデザインを公募し、全国各地から寄せられた780作品の中から、市章選定委員会の選考を経て、2005年9月1日に制定したものです。

デザインは、豊後高田市の頭文字（英文）の「BとT」を組み合わせて図案化したもので、「緑」は豊かな恵みをもたらす大地を、「紫」は歴史と文化を、「青」は世界に繋がる周防灘の波を表しています。

千年の時を超えて受け継がれてきた美しい自然と六郷満山文化の歴史が織り成す豊かな風土を背景に、明るく活力ある未来に向けて大きく飛躍する市の姿を象徴しています。

目次

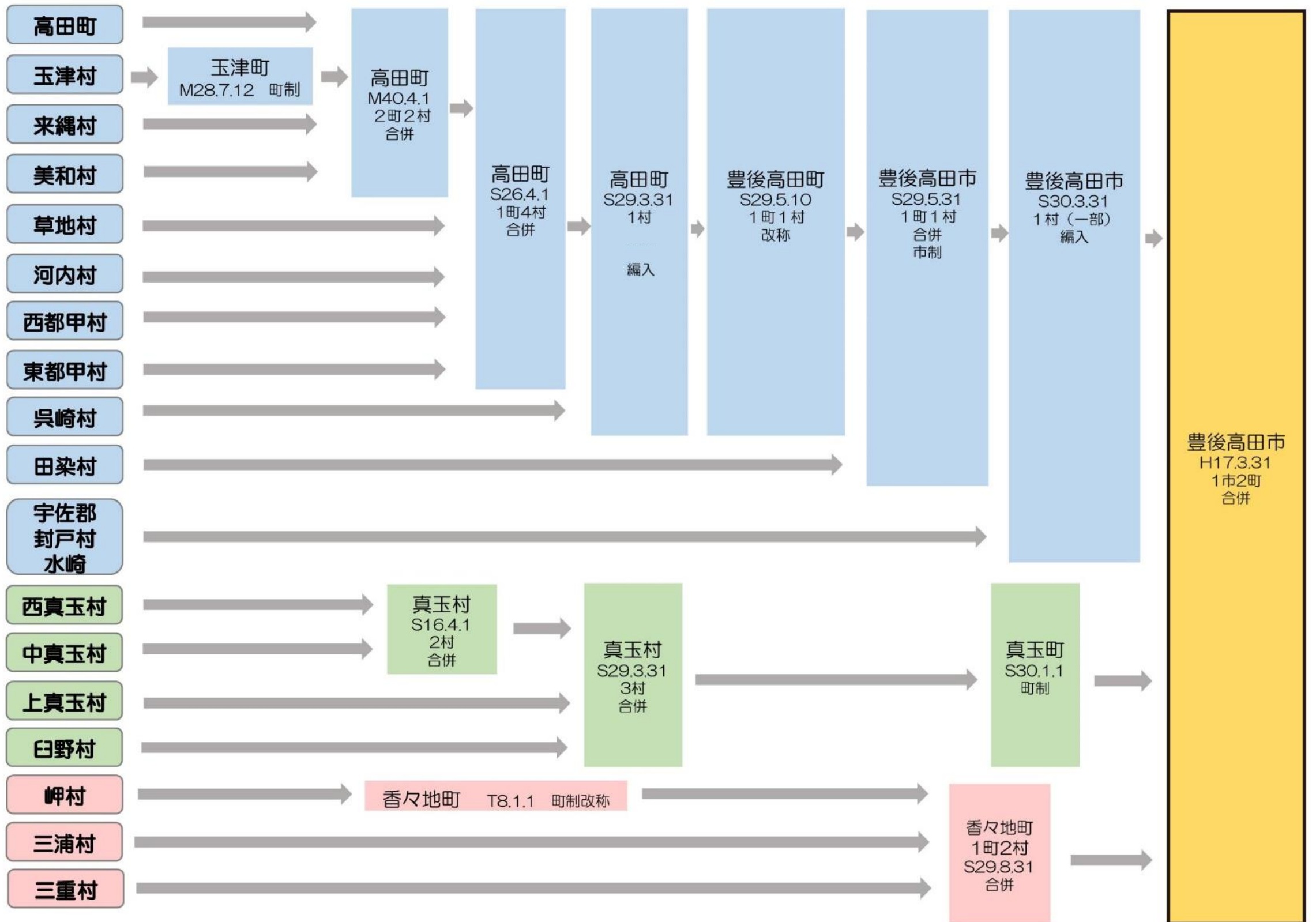
□豊後高田市の変遷	P 3
□位置及び地勢	P 3
●行政区域面積	P 3
●土地の地目別面積	P 3
●気候	P 3
□市役所の組織（令和3年4月1日現在）	P 4
□行政・議会（令和3年4月1日現在）	P 5
●行政	P 5
●議会	P 5
□統計メモ	P 5
□人口	P 6
●豊後高田市の人口推移（国勢調査）	P 6
■旧市町別人口推移、世帯数と世帯員数の推移	P 6
●豊後高田市の人口推移（住民基本台帳）	P 7
■旧市町別人口推移	P 7
●合計特殊出生率	P 7
●自然動態及び社会動態、移住者数、外国人住民数	P 8
□産業	P 8
●市内総生産（GDP）の推移 経済活動別	P 8
●農業の推移	P 9
■農家数及び農業就業人口	P 9
■経営耕地面積	P 9
●商業の推移	P 9
●工業の推移	P 9
●産業別人口及び構成比の推移	P 9
●産業別事業所数及び従業者数	P 10
□観光	P 10
●観光入込客数の推移	P 10
■日帰り・宿泊の推移	P 10
■外国人観光客数の推移	P 10
●主要施設別観光入込客数の推移	P 11
□健康	P 12
●平均寿命、お達者年齢（健康寿命）	P 12
●延伸の推移	P 12
■平均寿命	P 12
■お達者年齢（健康寿命）	P 12
□社会保障	P 13
●介護保険	P 13
■加入者の状況	P 13
■介護認定者数の推移	P 13
■1人当たりの介護給付費の推移	P 13
■介護予防の取組	P 13
■介護保険料の推移	P 14
●国民健康保険	P 14
■1人当たりの医療費	P 14
●後期高齢者医療保険	P 14
■1人当たりの医療費	P 14

目次

□子育て・教育	P 15
●子育て・教育支援	P 15
■主な子育て支援・教育サポート	P 15
●園児・児童・生徒数の推移	P 16
●園数・学校数の推移	P 16
□水道・下水道	P 16
●水道の状況	P 16
●下水道の状況	P 16
□衛生	P 17
●ごみ処理の状況	P 17
●し尿等排出量の状況	P 17
□財政	P 18
●市税の推移	P 18
●市町村財政比較分析表（令和元年度）	P 18
■財政力（財政力指数）	P 18
■財政構造の弾力性（経常収支比率）	P 19
■人件費・物件費等の状況（人口1人当たり人件費・物件費等決算額）	P 19
■公債費負担の状況（実質公債費比率）	P 19
●ふるさと応援寄附金の推移（実績）	P 20
●令和3年度当初予算	P 21
□表彰（平成17年3月31日合併以降）	P 23
□指定	P 25
●名勝	P 25
■「中山仙境（夷谷）」	P 25
■「天念寺耶馬及び無動寺耶馬」	P 26
■「真玉海岸」	P 27
□認定	P 28
●日本遺産	P 28
■「鬼が仏になった里『くにさき』」	P 28
●世界農業遺産	P 29
■クヌギ林とため池がつなぐ国東半島・宇佐の農林水産循環	P 29
●プロジェクト未来遺産	P 29
■鬼と炎が舞う長岩屋修正鬼会（しゅじょうおにえ）	P 29
■千年の時を刻む荘園村落遺跡「田染荘（たしづのしょう）小崎」	P 30
□登録	P 30
●記念日登録	P 30
□芸術	P 31
●アートプロジェクト作品一覧	P 31
●地域アート作品PICK UP	P 32
□文化財	P 33
●文化財PICK UP	P 33
●文化財の件数の推移	P 34
□土地利用の状況	P 34
●地目及び現況値	P 35
付-1 豊後高田市観光マップ	P 36
付-2 「豊後高田昭和の町」の取り組み	P 37
付-3 豊後高田市をロケ地として撮影された作品	P 39
付-4 豊後高田市が運営する光ケーブルネットワーク	P 40

豊後高田市の変遷

M…明治 T…大正 S…昭和 H…平成



位置及び地勢

● 行政区域面積 (206.24 km²)

▶ 市役所の位置 / 北緯33度33分、東経131度26分

東端 北緯 33度34分
東経131度35分

西端 北緯 33度33分
東経131度24分

▶ 東西の距離 / 東経131度24分から東経131度35分…17.1km

南端 北緯 33度28分
東経131度31分

北端 北緯 33度41分
東経131度31分

▶ 南北の距離 / 北緯33度28分から北緯33度41分……23.2km

都市計画区域面積 (非線引き) 5,300ha (53km²)

● 土地の地目別面積

年次	総面積	耕地				宅地	
		うち田	山林	竹林	原野		
平成25年	20,665	3,080	1,830	10,554	1,045	116	814
平成26年	20,624	3,050	1,820	10,554	1,045	116	795
平成27年	20,624	3,040	1,810	10,554	1,045	116	798
平成28年	20,624	3,020	1,800	10,554	1,045	116	800
平成29年	20,624	3,020	1,800	10,554	1,045	116	804
平成30年	20,624	3,020	1,800	10,554	1,045	116	804


資料：大分県統計年鑑 (単位：ha)

● 気候

年次	降水量	平均気温
平成28年	1,650.5	16.9
平成29年	1,485.0	15.9
平成30年	1,437.0	16.1
令和元年	1,205.0	16.6
令和2年	1,774.0	16.5

資料：大分地方气象台 (単位：mm、℃)

豊かな自然と雨が少なく温暖で過ごしやすい「瀬戸内式気候」に属しています。



豊後高田市ふるさとキャラクター「ラッピー」

市役所の組織（令和3年4月1日現在）

高田庁舎（本館）

総務課

- 総務法規係
- 秘書係
- 人事給与係
- 防災対策室

財政課

- 財政係
- 管財係

企画情報課

- 政策企画係
- 広報係
- 情報推進係

地域活力創造課

- 定住促進係
- 地域振興係

税務課

- 市民税係
- 固定資産税係
- 納税係

市民課

- 市民相談係
- 市民窓口係

保険年金課

- 国保年金係
- 介護保険係

社会福祉課

- 障がい福祉係
- 生きがい福祉係
- 生活福祉係

環境課

- 衛生業務係
- 環境推進係
- ごみ清掃工場

商工観光課

- 商業係
- 工業労政係
- 観光係
- 観光振興推進室

上下水道課

- 管理営業係
- 工務係
- 終末処理場

会計課

- 出納係

議会事務局

- 庶務係
- 議事係

選挙管理委員会事務局

監査委員事務局

高田庁舎（別館）

農業振興課

- 農政係
- 農業振興係
- 水田対策係
- ブランド推進係

農業地域支援室

耕地林業課

- 耕地係
- 林業係

建設課

- 建設総務係
- 土木係
- 維持係

都市建築課

- 都市計画係
- 建築係

農業委員会事務局

真玉庁舎

地域総務一課

ケーブルネットワークセンター（企画情報課）

教育総務課

- 総務管財係
- 生涯学習係
- スポーツ振興係

文化財室

学校教育課

- 学務係
- 学校教育指導係

学校給食センター

地域総務二課

水産・地域産業課

消防本部香々地出張所

香々地庁舎

隣保館 児童館

人権啓発・部落 差別解消推進課

健康交流 センター 花いろ

子育て支援課

- 子育て支援係
- 母子保健係

健康推進課

- 健康支援係
- 保健予防係

中央 公民館

中央公民館

- 指導係

消防本部

総務課

- 庶務係
- 消防団係

予防課

- 予防係

警防課

- 警防係
- 救急係
- 救助係

夢いろ幼稚園 キラリいろ幼稚園

行政・議会（令和3年7月1日現在）

● 行政 ● 議会

市長 / 佐々木 敏夫

議長 / 北崎 安行

副市長 / 堤 隆

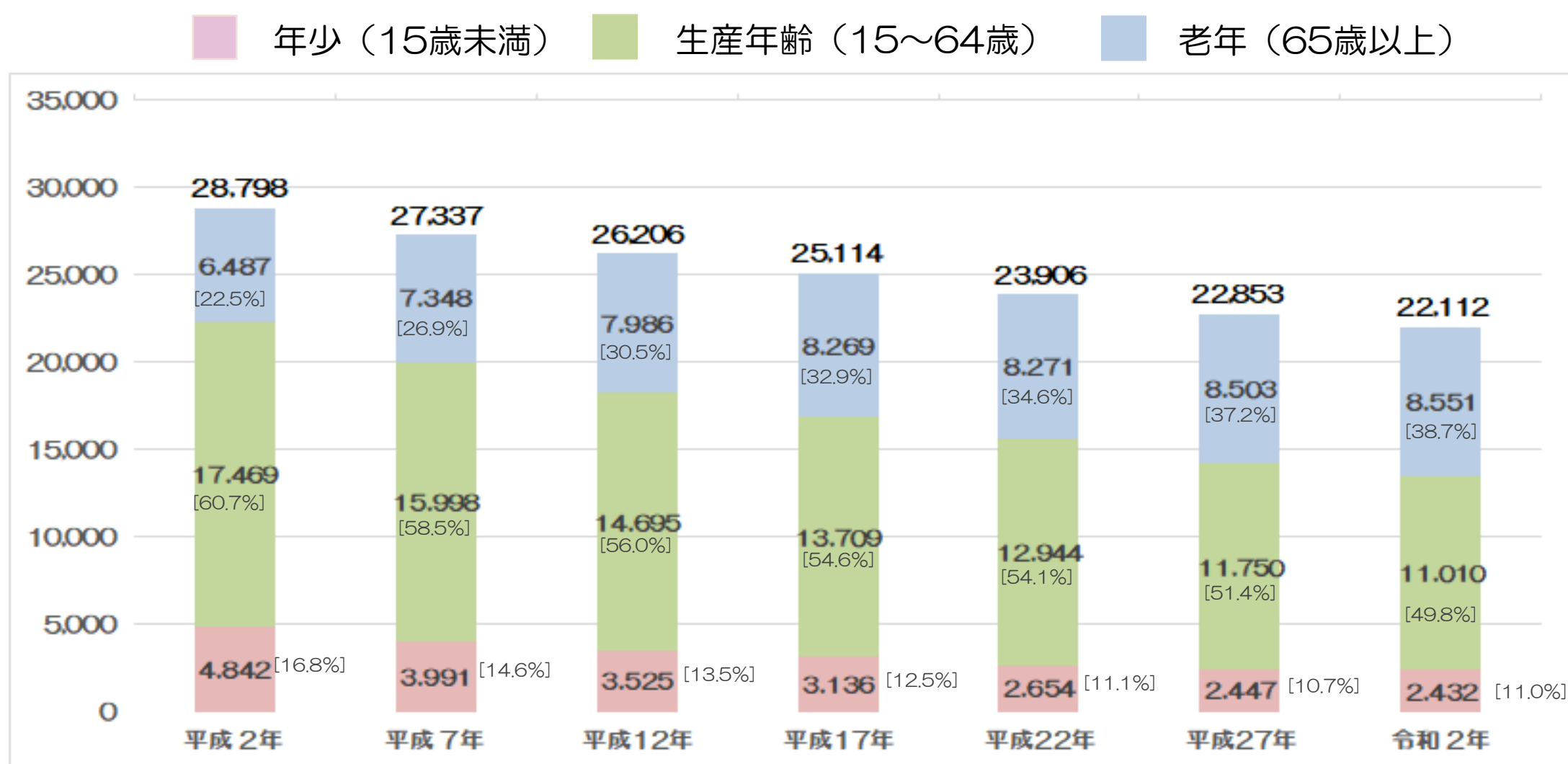
副議長 / 中尾 勉

教育長 / 河野 潔

統計メモ



●豊後高田市の人口推移（国勢調査）



※人口総数には年齢不詳を含むため年齢別人口の内訳合計と一致しない場合がある。

資料：国勢調査（単位：人、%）

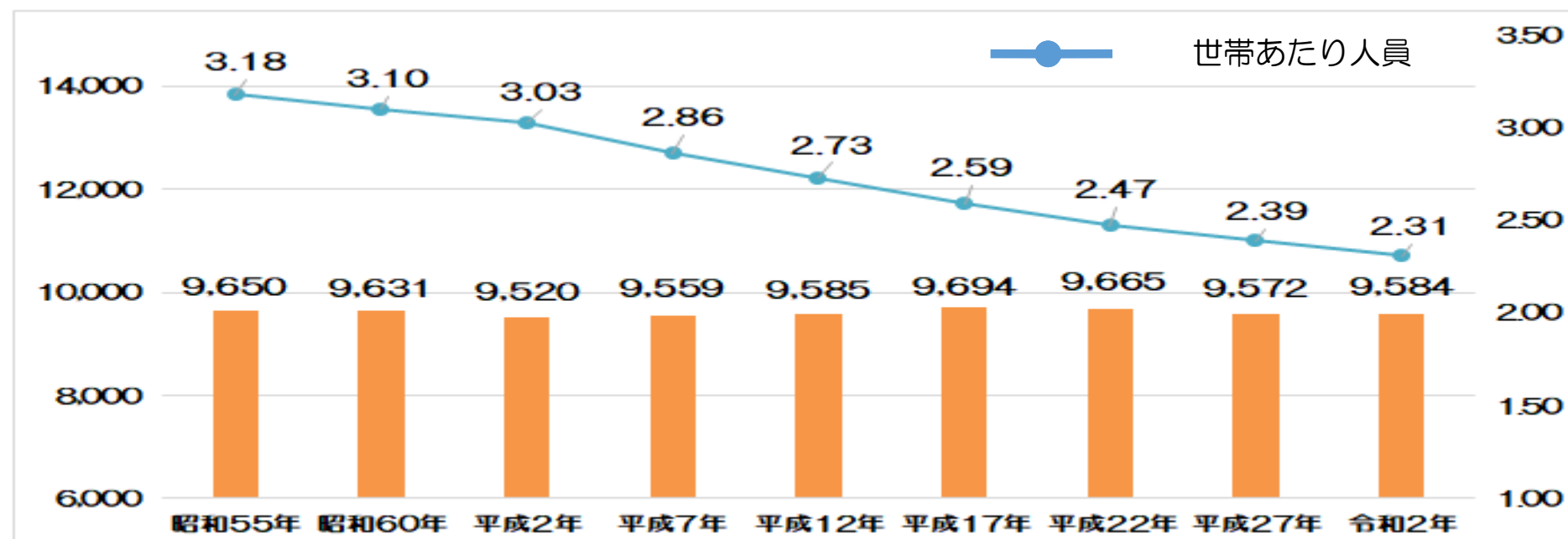
■旧市町別人口推移（国勢調査）

年次	総数	旧豊後高田市年齢別人口			計	旧真玉町年齢別人口			計	旧香々地町年齢別人口			計
		年少 (15歳未満)	生産年齢 (15~64歳)	老年 (65歳以上)		年少 (15歳未満)	生産年齢 (15~64歳)	老年 (65歳以上)		年少 (15歳未満)	生産年齢 (15~64歳)	老年 (65歳以上)	
昭和55年	30,705	4,295	13,294	3,452	21,041	808	2,960	1,100	4,868	919	3,005	872	4,796
昭和60年	29,812	3,848	12,997	3,680	20,525	751	2,713	1,214	4,678	855	2,805	949	4,609
平成2年	28,798	3,444	12,468	4,174	20,086	656	2,443	1,299	4,398	742	2,558	1,014	4,314
平成7年	27,337	2,860	11,515	4,756	19,131	540	2,222	1,425	4,187	591	2,261	1,167	4,019
平成12年	26,206	2,565	10,645	5,296	18,506	480	2,048	1,420	3,948	480	2,002	1,270	3,752
平成17年	25,114	2,319	9,975	5,569	17,863	407	1,888	1,399	3,694	410	1,846	1,301	3,557
平成22年	23,906	2,070	9,528	5,643	17,241	289	1,747	1,333	3,369	295	1,669	1,295	3,259
平成27年	22,853	1,982	8,925	5,829	16,736	245	1,447	1,368	3,060	220	1,378	1,306	2,904
令和2年	22,112	2,036	8,633	5,900	16,569	214	1,254	1,362	2,830	182	1,123	1,289	2,594

※平成22年、27年、令和2年の総数には年齢不詳を含むため年齢別人口の内訳合計と一致しない。

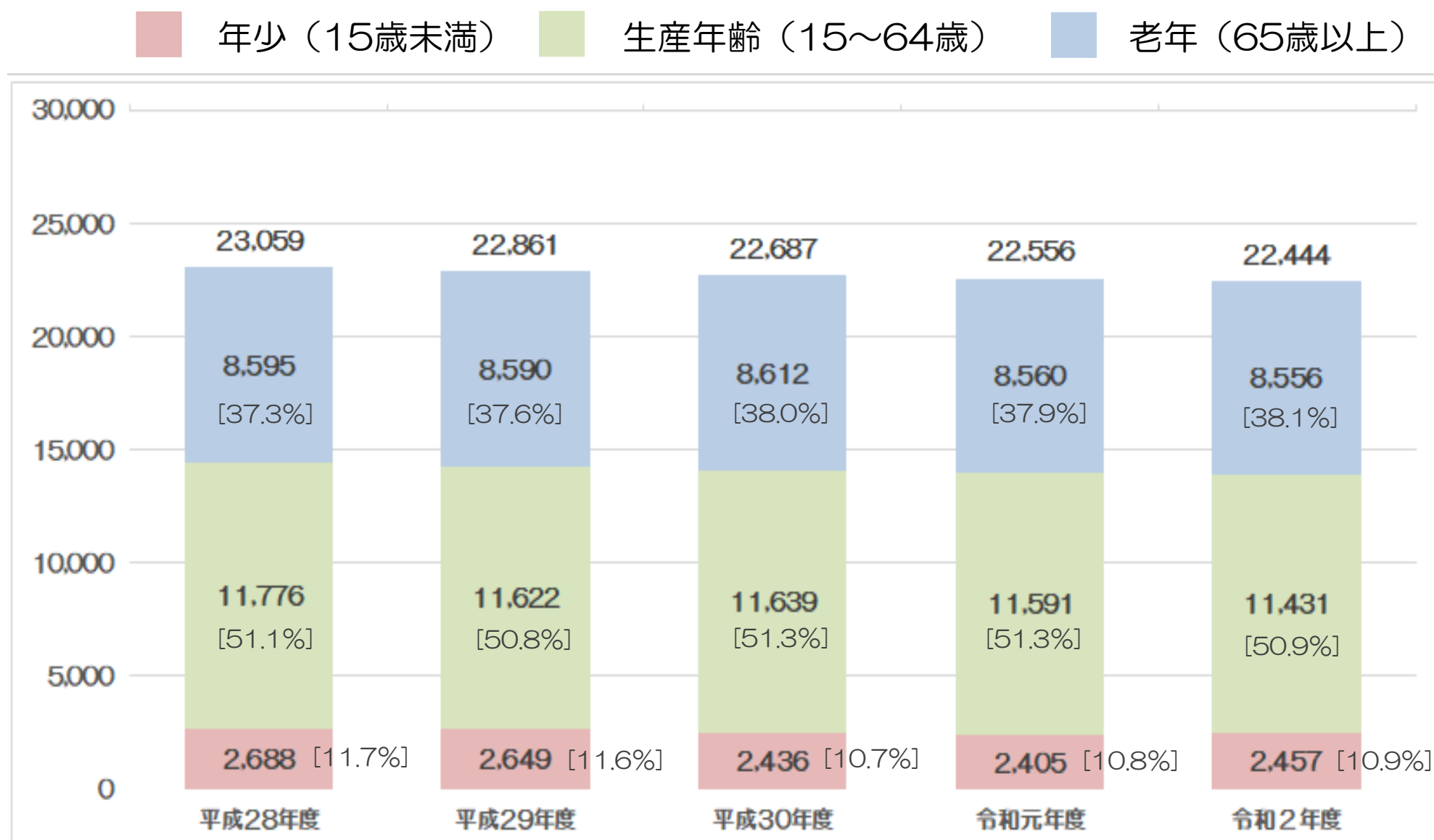
資料：国勢調査（単位：人）

■世帯数と世帯員数の推移（国勢調査）



資料：国勢調査（単位：世帯、人/世帯数）

●豊後高田市の人口推移（住民基本台帳）



資料：住民基本台帳年報（単位：人、%）

■旧市町別人口推移（住民基本台帳）

年度	総数	旧豊後高田市男女別人口			旧真玉町男女別人口			旧香々地町男女別人口		
		男性	女性	計	男性	女性	計	男性	女性	計
平成25年度	23,577	8,046	9,042	17,088	1,527	1,816	3,343	1,496	1,650	3,146
平成26年度	23,444	8,025	8,995	17,020	1,521	1,808	3,329	1,467	1,628	3,095
平成27年度	23,270	8,052	8,943	16,995	1,496	1,750	3,246	1,436	1,593	3,029
平成28年度	23,059	8,008	8,881	16,889	1,479	1,718	3,197	1,427	1,546	2,973
平成29年度	22,861	8,011	8,868	16,879	1,431	1,682	3,113	1,372	1,497	2,869
平成30年度	22,687	7,979	8,828	16,807	1,416	1,649	3,065	1,353	1,462	2,815
令和元年度	22,556	7,953	8,808	16,761	1,399	1,645	3,044	1,324	1,427	2,751
令和2年度	22,444	8,002	8,776	16,778	1,379	1,602	2,981	1,291	1,394	2,685

資料：住民基本台帳年報（単位：人）

●合計特殊出生率（大分県統計）

	平成 22～26年	平成 23～27年	平成 24～28年	平成 25～29年	平成 26～30年	平成27 ～令和元年
出生率	1.51	1.55	1.59	1.80	1.62	1.61

資料：大分県市町村別合計特殊出生率

合計特殊出生率は、15歳から49歳までの女性の年齢別出生率を合計したもので、1人の女性が仮にその年次の年齢別出生率で一生涯の間に生むとしたときの平均子ども数に相当します。県の公表値は5年間の平均値として算出しています。

《計算式》

$(母の年齢別出生数 / 各年齢別女子人口) \times (15歳から49歳までの合計)$

●自然動態及び社会動態

年度	増減	自然動態			社会動態		
		出生	死亡	増減	転入	転出	増減
平成26年度	-133	147	363	-216	816	733	83
平成27年度	-174	156	383	-227	861	808	53
平成28年度	-211	150	424	-274	843	780	63
平成29年度	-198	149	396	-247	836	787	49
平成30年度	-174	113	345	-232	883	825	58
令和元年度	-131	140	397	-257	955	829	126
令和2年度	-112	149	371	-222	897	787	110

資料：住民基本台帳年報（単位：人）

「住みたい田舎ベストランキング」（宝島社）で人口10万人未満のまちで総合部門1位、9年連続ベスト3になるなど、市を挙げて取り組む「移住・定住」施策により、7年連続の社会増を達成！

●移住者数

※移住支援施策を活用して市に転入した数値

	平成28年度	平成29年度	平成30年度	令和元年度	令和2年度
人数	307	293	275	300	325
世帯数	142	139	129	139	141

資料：地域活力創造課（単位：人、世帯）



●外国人住民数と主な国籍

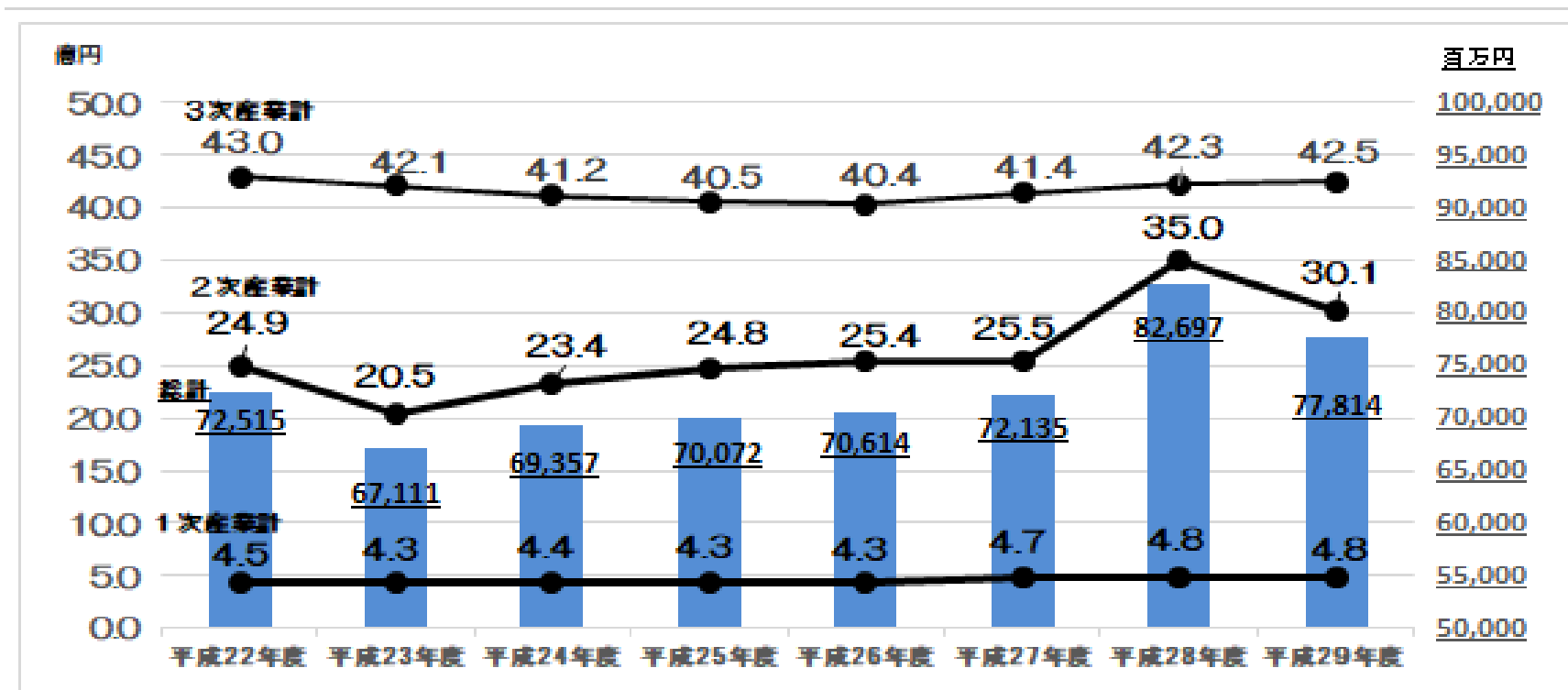
年度	人数	人数の上位3か国			
		中国	ベトナム	フィリピン	インドネシア
平成28年度	360	120	113	32	
平成29年度	403	151	126	41	
平成30年度	513	261	121	42	
令和元年度	653	340	132	64	
令和2年度	668	384	111	53	

※各数値は年度末（3/31）時点

資料：住民基本台帳年報（単位：人）

産業

●市内総生産（GDP）の推移 経済活動別



資料：大分の市町村民経済計算

GDPとは・・・市内で一定期間内に生産されたモノやサービスの付加価値の合計額のこと。

● 農業の推移

■ 農家数及び農業就業人口 (単位：戸、人)

区分	平成7年	平成12年	平成17年	平成22年	平成27年	令和2年
農家総数	3,266	2,790	2,443	2,066	1,654	1,292
販売農家	2,466	2,093	1,654	1,276	984	704
・主業農家	672	474	371	309	249	188
・準主業農家	545	390	245	200	141	61
・副業的農家	1,249	1,229	1,038	767	594	455
就業者 (販売農家)	3,776	3,308	2,655	1,935	1,358	928

豊後高田市は、西日本有数の白ネギ、そばの産地です。
また、肥育牛の飼養頭数は大分県内1位を誇ります。

■ 経営耕地面積 (単位：ha)

年次	田	畑	樹園地	計
平成7年	1,571	890	293	2,755
平成12年	1,472	825	214	2,510
平成17年	1,330	740	142	2,211
平成22年	1,232	757	104	2,093
平成27年	1,068	554	68	1,692
令和2年	1,230	722	41	1,993


※四捨五入により、計と内訳が一致しない。
資料：農林業センサス

● 商業の推移

区分	平成16年	平成19年	平成23年	平成26年	平成28年
事業所数	448	403	293	241	251
年間商品販売額	33,480	29,267	22,140	24,128	26,025

※卸売業と小売業の計。平成23年は平成24年経済センサス-活動調査で実施。

資料：商業統計 (単位：事業所数、百万円)



● 工業の推移

区分	平成24年	平成25年	平成26年	平成28年	平成29年	平成30年	平成31年 (速報値)
事業所数	53	52	51	48	48	50	51
製造品出荷額等	4,947,059	4,726,250	5,413,942	6,262,116	6,576,797	7,254,173	6,824,587

資料：工業統計 (単位：事業所数、万円)

「大分北部中核工業団地」を中心とした企業誘致に取り組んだ結果、「製造品出荷額等」(工業統計)が平成31年では下がりましたが、平成25年と比較すると飛躍的に伸びており、雇用も多く創出されています。

● 産業別人口及び構成比の推移

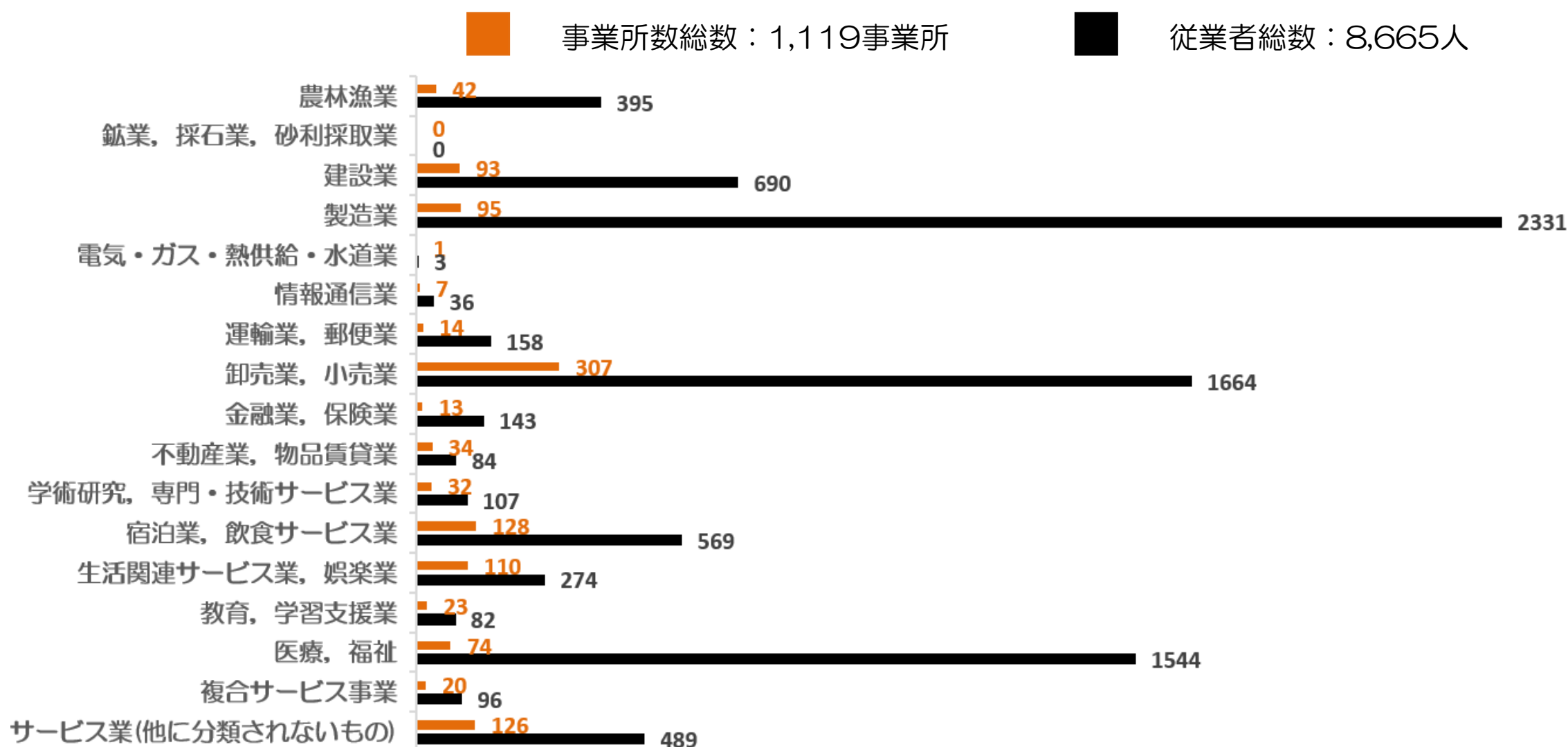
年次	第1次産業		第2次産業		第3次産業	
	人口	構成比	人口	構成比	人口	構成比
昭和60年	4,940	33.5	3,549	24.1	6,239	42.3
平成2年	3,962	28.2	4,028	28.6	6,078	43.2
平成7年	3,111	23.3	3,979	29.8	6,276	47.0
平成12年	2,453	19.7	3,722	29.9	6,254	50.3
平成17年	2,145	18.3	3,278	27.9	6,292	53.6
平成22年	1,596	15.0	3,046	28.7	5,875	55.3
平成27年	1,638	15.6	2,895	27.5	5,762	54.8

※分類不能の産業は除く。

資料：国勢調査 (単位：人、%)

また、構成比の数字は四捨五入しているため合計が100%とならない場合がある。

● 産業別事業所数及び従業者数



※公務、事業内容等不詳を除く

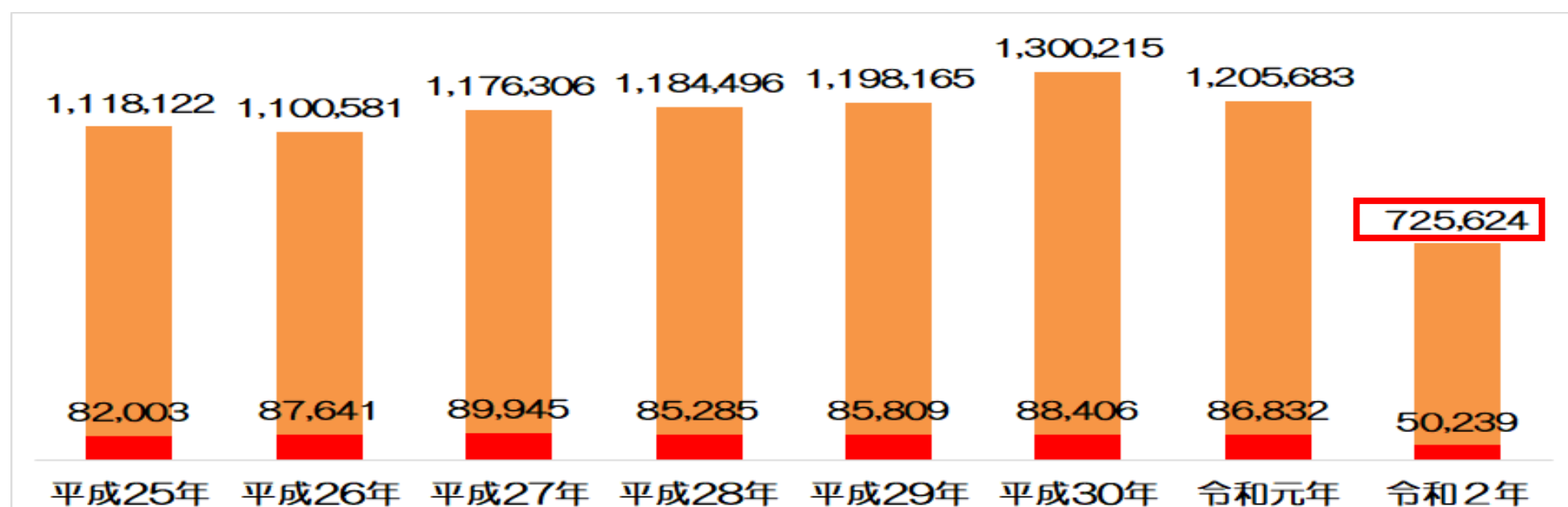
資料：平成28年経済センサス-活動調査（単位：事業所数、人）

観光

● 観光入込客数の推移

■ 日帰り・宿泊の推移

■ 日帰り ■ 宿泊




資料：年別観光統計（単位：人）

■ 外国人観光客数の推移

年次	平成26年	平成27年	平成28年	平成29年	平成30年	令和元年	令和2年
外国人観光客数	1,903	2,954	8,319	11,306	15,806	17,778	153

資料：年別観光統計（単位：人）

コロナ禍の影響で令和2年の観光入込客数は平成25年以降で最低となったものの、平成30年までは増加傾向にありました。また、外国人観光客数においても平成26年以降で最低となったものの、令和元年までは増加傾向にありました。Wi-Fiや多言語表示などの環境整備も進んでいます。



● 主要施設別観光入込客数の推移

資料：年別観光統計（単位：人）

年次	平成25年	平成26年	平成27年	平成28年	平成29年	平成30年	令和元年	令和2年
富貴寺 （※1）	62,730	61,455	60,997	48,068	50,844	71,635	49,667	26,499
真木大堂 （※1）			31,435	28,146	27,005	32,853	25,671	10,677
熊野摩崖仏	40,469	38,555	40,911	33,706	35,116	35,987	32,405	17,921
長安寺	42,950	38,973	31,050	26,870	32,909	45,112	44,500	24,590
豊後高田 昭和の町	370,951	341,890	360,342	345,718	373,394	396,811	402,184	182,460
鬼会の里	3,104	2,219	2,947	1,916	2,143	2,520	5,745	2,193
長崎鼻リゾート キャンプ場	67,551	69,548	62,349	71,590	83,331	83,548	87,878	109,272
真玉海岸 （※2）	35,341	36,500	54,140	41,200	37,070	38,180	29,030	23,870
粟嶋公園	-	-	-	56,956	47,502	54,636	41,925	12,450
花いろ温泉	139,139	144,683	163,088	164,256	170,701	165,416	165,351	131,426
スパランド真玉 （日帰り）	107,502	112,569	109,506	104,150	105,240	103,968	106,121	81,026
仙人湯	27,513	27,052	26,924	29,811	25,335	23,571	23,968	18,354
夷谷温泉	59,642	52,257	70,165	71,626	74,202	69,579	63,309	55,628
計	956,892	925,701	1,013,854	1,024,013	1,064,792	1,123,816	1,077,754	696,366

※1 富貴寺、真木大堂は平成27年から個別集計

※2 真玉海岸は「マテ貝掘り」の観光客を含む

くにさき六郷温泉



「豊後高田昭和の町」に次いで多いのは、市内6カ所の温泉「くにさき六郷温泉」です。炭酸水素塩泉・硫酸塩泉・塩化物泉と3種類の泉質が楽しめます。

のんびい



くにさき六郷温泉

くにさき六郷温泉

（写真上段左から）花いろ温泉、夷谷温泉、真玉温泉山翠荘
（写真下段左から）仙人湯、海門温泉、露臺

※主要観光施設の位置は、P35「付-1 豊後高田市観光マップ」をご覧ください。

● 平均寿命、お達者年齢（健康寿命）

寿命（年齢）	性別	H21-H25 平均	H22-H26 平均	H23-H27 平均	H24-H28 平均	H25-H29 平均	H26-H30 平均	H27-R1 平均
平均寿命	男性	79.02	79.11	80.00	80.23	79.77	80.34	80.79
	女性	86.40	86.15	86.82	86.54	86.25	86.61	87.21
お達者年齢 （健康寿命）	男性	77.42	77.54	78.51	78.84	78.23	78.90	79.52
	女性	83.16	83.14	83.69	83.57	83.38	83.56	84.40

資料：大分県健康指標計算システム（単位：歳）

※1 大分県が算出する「平均寿命」及び「お達者年齢」は、データの少なさに起因する偶然性を排除するため、5年平均で算出しています。

※2 「お達者年齢」は、介護保険制度による要介護2以上に認定されていない方を健康とみなして算出しています。

● 延伸の推移

■ 平均寿命

男性	H22~H26 平均	H27~R1 平均	延伸	女性	H22~H26 平均	H27~R1 平均	延伸
県平均	80.15	81.28	1.13	県平均	86.75	87.39	0.64
豊後高田市	79.11	80.79	1.68	豊後高田市	86.15	87.21	1.06

資料：大分県健康指標計算システム（単位：歳）

■ お達者年齢（健康寿命）

男性	H22~H26 平均	H27~R1 平均	延伸	女性	H22~H26 平均	H27~R1 平均	延伸
県平均	78.58	79.81	1.23	県平均	83.52	84.33	0.81
豊後高田市	77.54	79.52	1.98	豊後高田市	83.14	84.40	1.26

資料：大分県健康指標計算システム（単位：歳）



平均寿命、お達者年齢（健康寿命）ともに5年前と比較して伸びています。
市民の健康に対する意識の高まりにより、ウォーキングなどの運動に積極的に取り組む方が増えたことや「がん検診」・「U40健診」・「特定健診」などの受診と健診後の保健指導を受け、若い世代から生活習慣病の早期発見・生活改善と高齢期になっても介護予防のために運動教室へ参加するといった、幅広い世代を通じた健康づくりに取り組んでいることが大きな要因と思われます。

社会保障

●介護保険

■加入者の状況

年 度	平成28年度	平成29年度	平成30年度	令和元年度	令和2年度
被保険者数	8,595	8,590	8,612	8,560	8,556
高齢化率	37.3	37.6	38.0	37.9	38.1

資料：住民基本台帳年報（単位：人、％）

■介護認定者数の推移

年 度	平成28年度	平成29年度	平成30年度	令和元年度	令和2年度
認定者数	1,373	1,412	1,440	1,453	1,428
認定率	16.0	16.4	16.7	16.9	16.7
【参考】認定率（国）	18.0	18.0	18.3	18.5	18.6
【参考】認定率（県）	17.7	17.7	18.0	18.1	18.3

資料：厚生労働省 地域包括ケア「見える化」システム（単位：人、％）※令和2年度は、R3.1月時点の最新数値

■1人当たりの介護給付費の推移

年 度	平成28年度	平成29年度	平成30年度	令和元年度	令和2年度
給付費	294,781	286,714	288,578	294,690	297,752
介護予防等事業費	9,065	12,769	17,600	17,812	17,502
計	303,846	299,483	306,178	312,502	315,254

資料：介護保険事業状況報告（年報）（単位：円）

■介護予防の取り組み

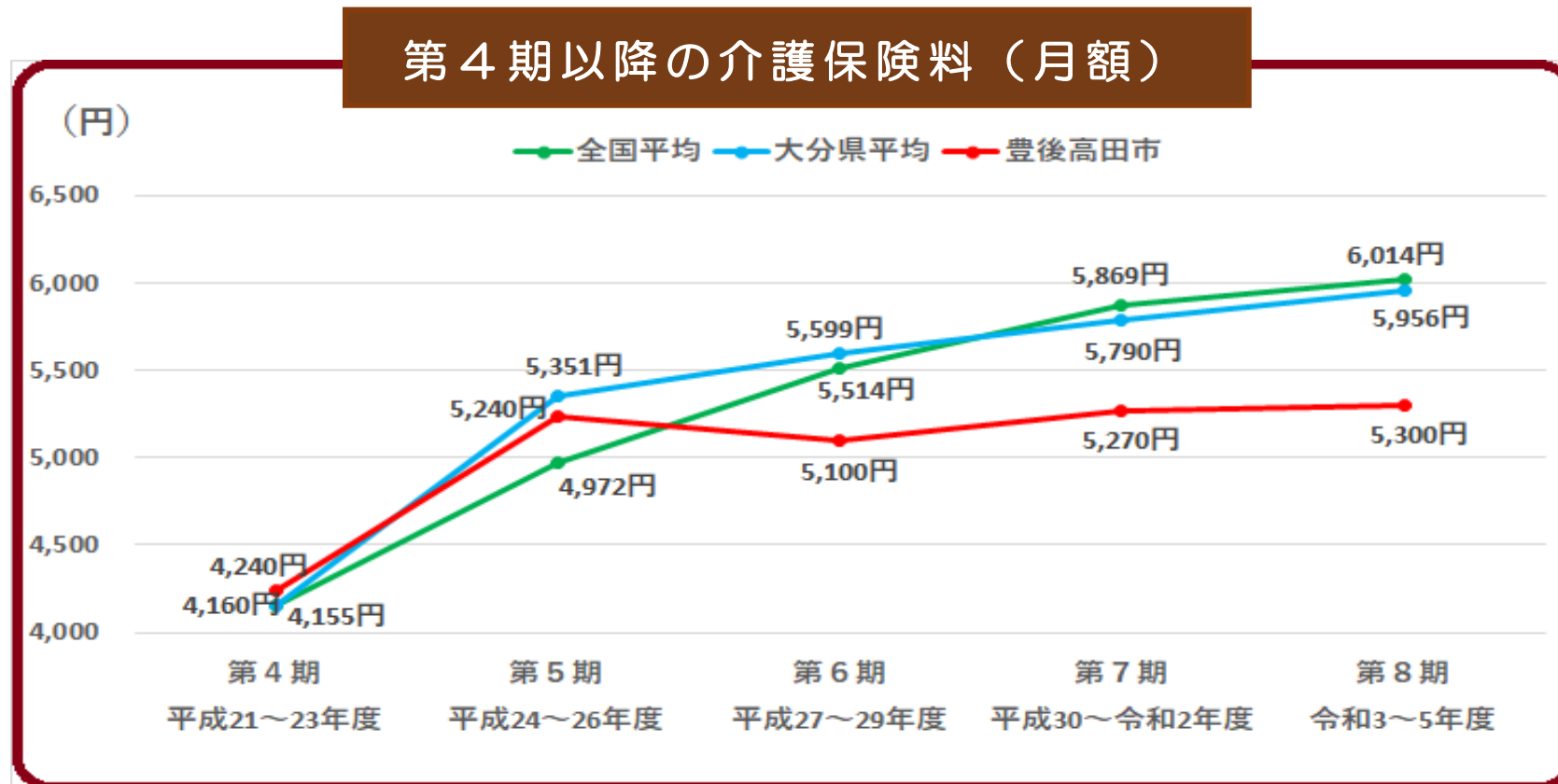
年 度	平成28年度	平成29年度	平成30年度	令和元年度	令和2年度
介護予防教室参加者	345	329	453	471	357
訪問指導数	254	171	325	413	474
週1回の運動参加 ・サロン（地域）	12	6	3	3	1

資料：高齢者保健福祉計画 第7期介護保険事業計画（単位：人、地域）




介護予防教室や地域ケア会議など「介護予防」を重点的に取り組んできた結果、「介護認定率」や「1人当たりの介護給付費」は比較的安定して推移しています。

■ 介護保険料の推移



資料：高齢者保健福祉計画 第8期介護保険事業計画（単位：円）

第8期介護保険料基準月額5,300円で、大分県平均と比較して656円低い額となっています。
 ※第7期と比較して30円の増額は、国の介護報酬改定（0.67%の引上げ）などが大きく影響しています。



● 国民健康保険

■ 1人当たりの医療費

年度	平成28年度	平成29年度	平成30年度	令和元年度	令和2年度
医療費	404,408	412,028	422,020	469,854	427,773
【参考】医療費（県）	415,878	432,105	436,288	452,110	450,458
県との比較	-11,470	-20,077	-14,268	17,744	-22,685

資料：大分県国民健康保険団体連合会医療費速報（単位：円）


● 後期高齢者医療保険

■ 1人当たりの医療費

年度	平成28年度	平成29年度	平成30年度	令和元年度	令和2年度
医療費	998,737	1,024,549	1,033,463	1,015,435	985,055
【参考】医療費（県）	1,027,286	1,046,449	1,053,443	1,065,750	1,032,538
県との比較	-28,549	-21,900	-19,980	-50,315	-47,483

資料：大分県後期高齢者医療広域連合給付部会資料速報（単位：円）

令和2年度の1人当たり医療費の県平均との比較は、国民健康保険が22,685円、後期高齢者医療保険は47,483円低くなっています。



●子育て・教育支援

■主な子育て支援・教育サポート

- 産婦健診費用の助成と、産後ケア事業（令和3年度～）
- 妊産婦医療費の無料化（令和2年度～）
- 子育て応援誕生祝い金で最大100万円を支給（令和元年度～）
第1,2子：10万円　第3子：50万円　第4子以降：100万円
- 保育料、公立幼稚園の授業料を完全無料化（令和元年度～）
- 高校生までの子ども医療費を無料化（平成30年度～）
- 利用無料の子育て拠点施設を市内4か所に開設（平成30年度～）
- 保育園、幼稚園、小学校、中学校の給食費無料化（平成30年度～）
- 小・中学校の放課後学習サポートが無料（平成30年度～）

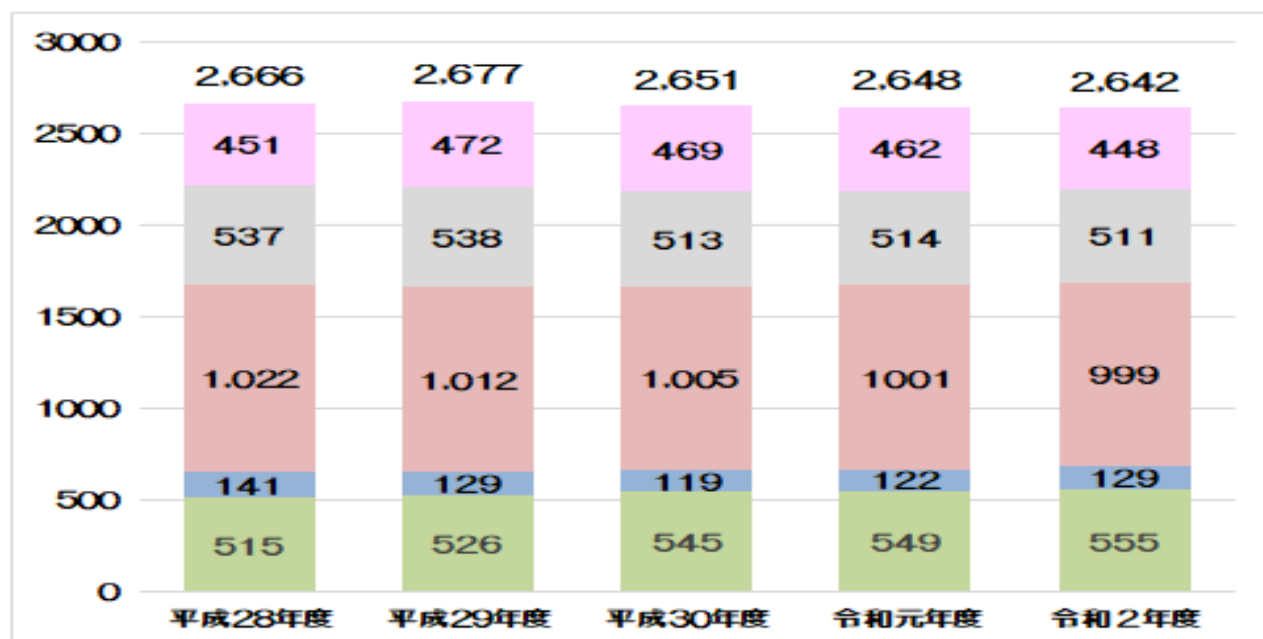


『地域の活力は人』—
本市の人口増を目指し、全国トップレベルの子育て支援を本気で目指しています！



●園児・児童・生徒数の推移

■ 保育園 ■ 幼稚園 ■ 小学校 ■ 中学校 ■ 県立高田高校



資料：学校基本調査ほか（単位：人）



学びの21世紀塾



●園数、学校数の推移

年度	保育園	幼稚園	小学校	中学校	高校
平成28年度	7	4	11	6	1
平成29年度	6	4	11	6	1
平成30年度	6	4	11	6	1
令和元年度	6	4	11	6	1
令和2年度	7	3	11	6	1

注：幼稚園のうち1園は現在休園中 資料：学校基本調査ほか（単位：園、校）

完全学校週5日制（平成14年度）の開始を契機に、教育環境の充実を図るため、市営塾「学びの21世紀塾」を設立。

平成31年度（令和元年度）は、市内全小・中学校にタブレット端末を整備したほか、幼稚園では毎日英語に親しむための「ハッピータイム」を始めました。

市内唯一の高校である「県立高田高校」では、学生寮（青鷹寮）を市が整備し運営支援を行うなど、保育園から高校まで連携した教育に取り組んでいます。

水道・下水道

●水道の状況

年度	平成27年度	平成28年度	平成29年度	平成30年度	令和元年度	令和2年度
給水人口	12,998	12,994	13,060	13,103	13,178	13,264
普及率	57.1	57.6	58.4	59.1	59.8	60.6

資料：水道統計（単位：人、%）

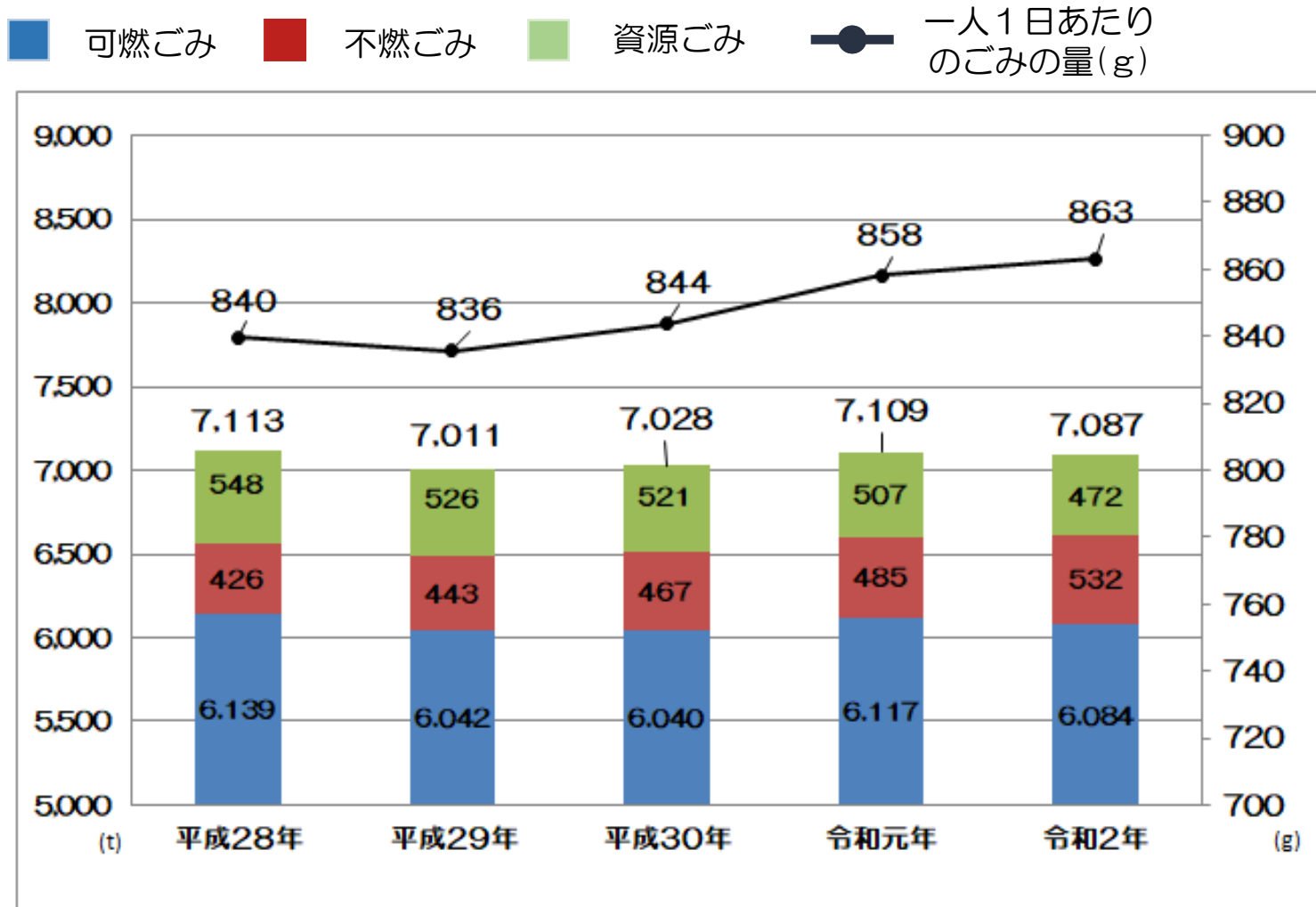
●下水道の状況

年度	平成27年度	平成28年度	平成29年度	平成30年度	令和元年度	令和2年度
処理区域内人口	12,330	12,333	12,300	12,316	12,351	12,390
普及率	53.0	53.5	53.8	54.3	54.8	54.9

資料：地方公営企業決算状況調書（単位：人、%）

衛生

●ごみ処理の状況



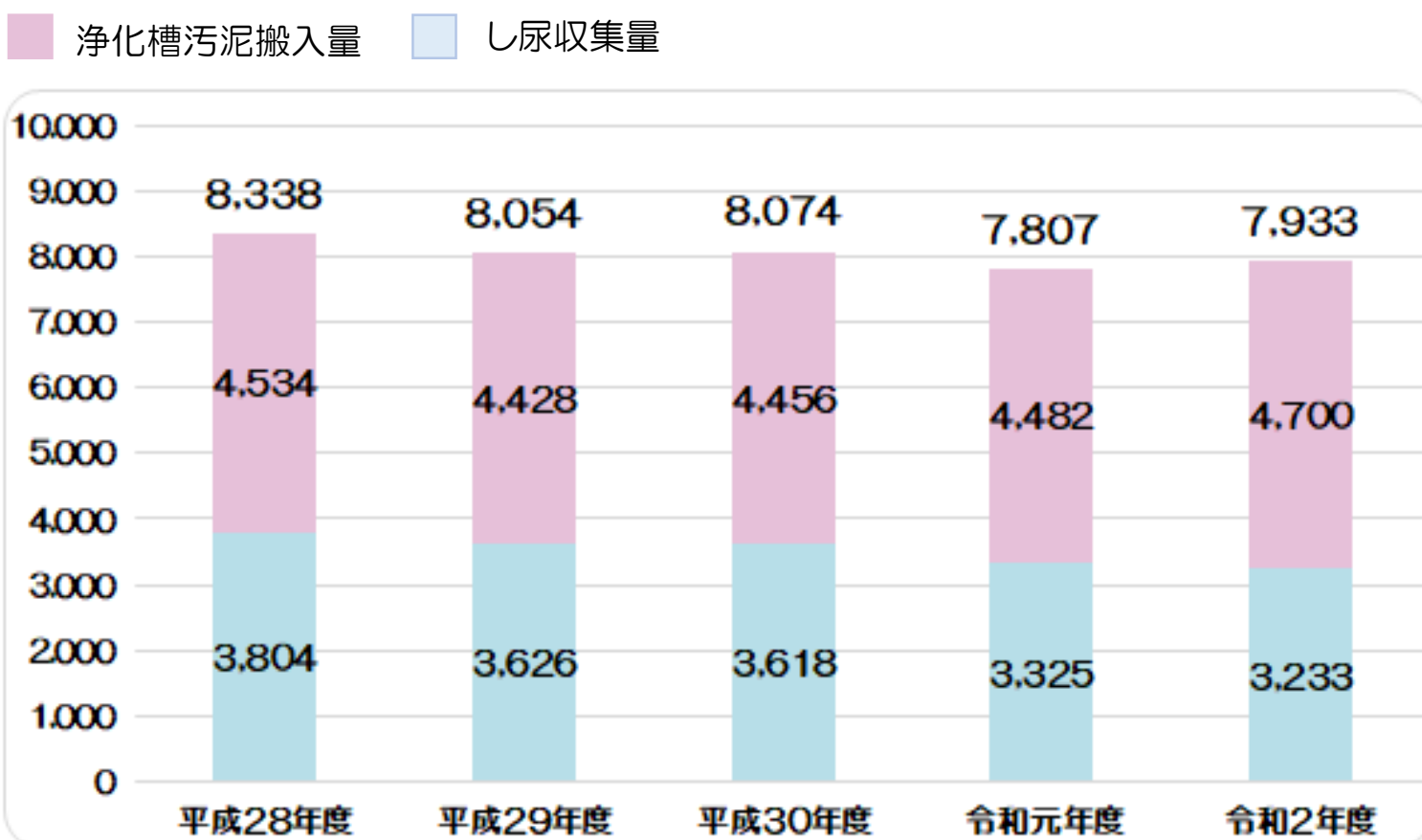
資料：一般廃棄物処理事業実態調査（単位：t、g）

～ごみ減量化の取り組み～



ベランダdeキエーロ


●し尿等排出量の状況



資料：一般廃棄物処理事業実態調査（単位：KL）



コンポスター



「ベランダdeキエーロ」・「コンポスター」の無料配布や、サロン・自治会への出前講座など、ごみの減量化に積極的に取り組んでいます。

財政

●市税の推移

(単位：円)


年 度	平成27年度	平成28年度	平成29年度	平成30年度	令和元年度
市 税 (計)	2,153,649,980	2,212,818,390	2,264,282,684	2,306,359,697	2,314,095,109
市民税	864,810,259	897,097,838	934,208,661	972,320,426	956,531,660
固定資産税	1,036,738,378	1,057,398,539	1,079,618,880	1,085,080,487	1,104,829,533
軽自動車税	63,750,200	77,391,400	80,056,200	81,574,792	84,678,108
市たばこ税	186,824,593	179,515,213	168,955,493	165,978,192	166,693,958
入湯税	1,526,550	1,415,400	1,443,450	1,405,800	1,361,850

【納税義務者】

- 市民税・・・市内に住所を有する個人、市内に事務所等を有する法人等
- 固定資産税・・・固定資産（土地、家屋、償却資産）の所有者
- 軽自動車税・・・軽自動車等の所有者
- 市たばこ税・・・卸売販売業者等
- 入湯税・・・入湯客

皆さんの納税のおかげで、市税の収入は増加しています。

「市民税」と「入湯税」はやや減少したものの、「固定資産税」と「軽自動車税」は年々増加しています。「固定資産税」の増加は、市内企業の積極的な設備投資などが要因で、「軽自動車税」の増加は、年々軽自動車の需要が増えてきていることが要因です。



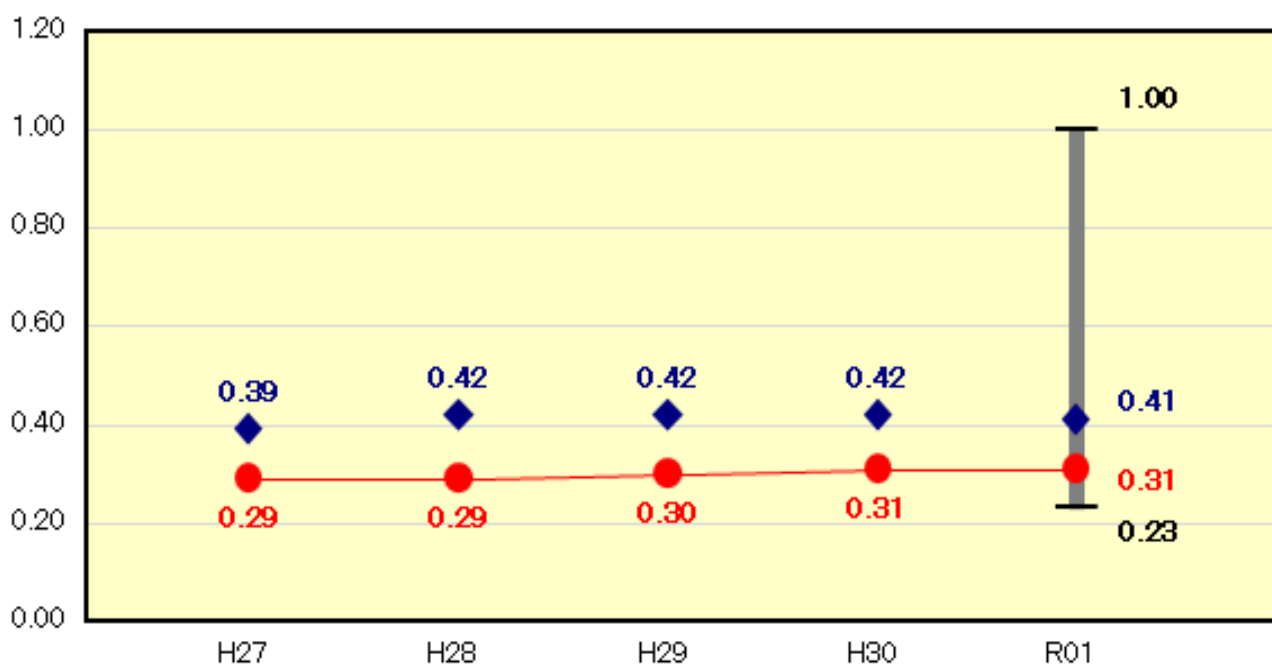
●市町村財政比較分析表（令和元年度）

● 豊後高田市 ◆ 類似団体平均（※1）

※1 国勢調査を基にした人口と産業構造（産業別就業人口の比率）によって市町村を分類し、同じ分類となった全国の市町村を指します。

■ 財政力（財政力指数）

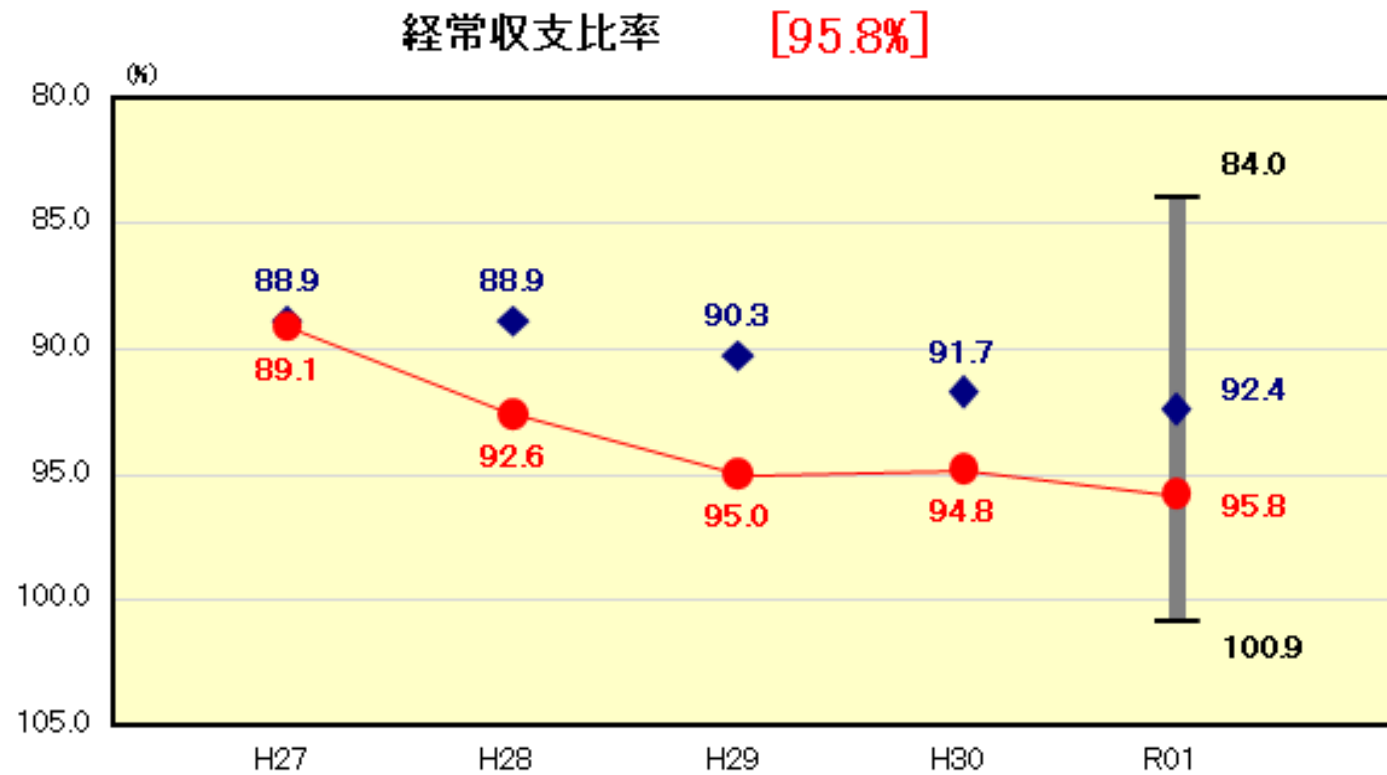
財政力指数 [0.31]



財政力指数とは、地方公共団体の財政力を示す指数で、基準財政収入額を基準財政需要額で除して得た数値の過去3年間の平均値です。

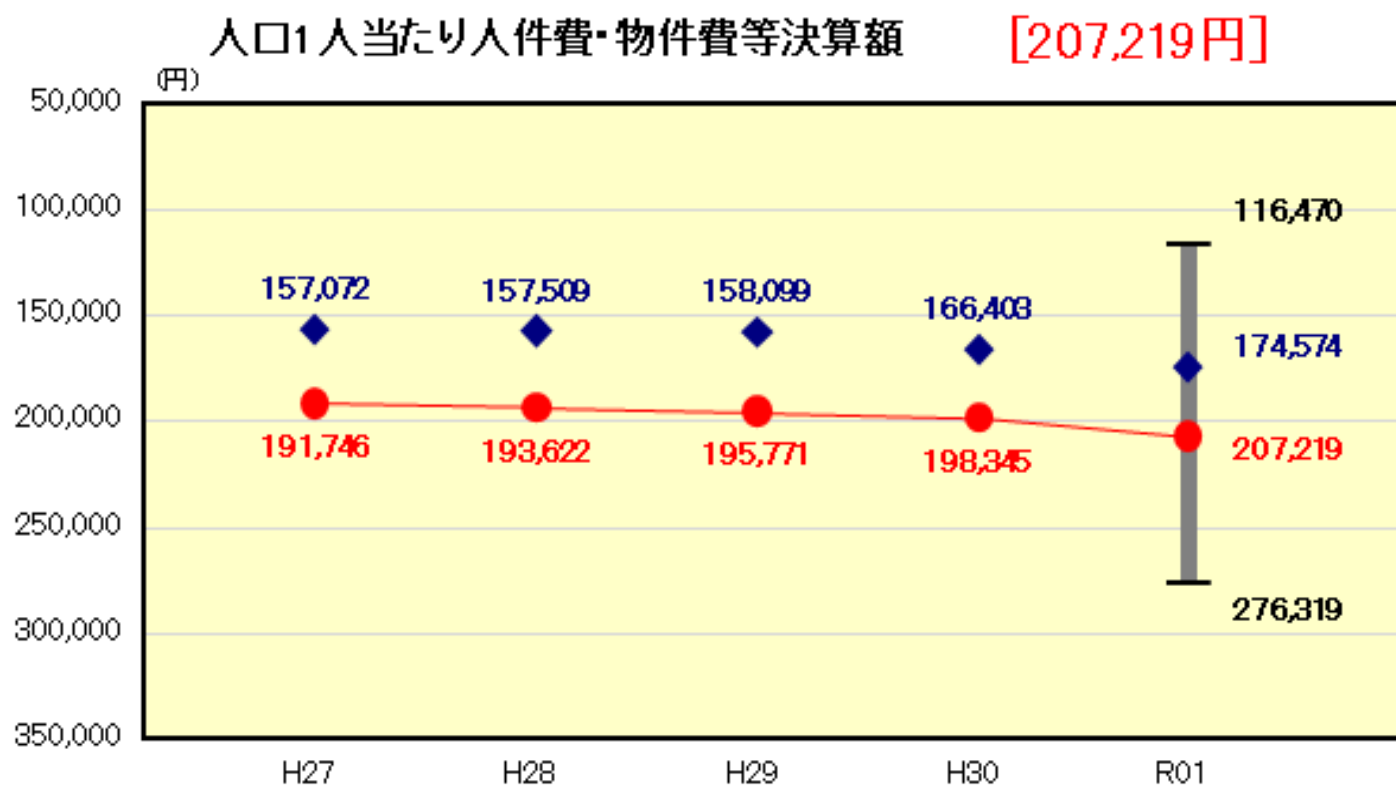
財政力指数が高いほど、普通交付税算定上の留保財源が大きいことになり、財源に余裕があるといえます。

■ 財政構造の弾力性（経常収支比率）



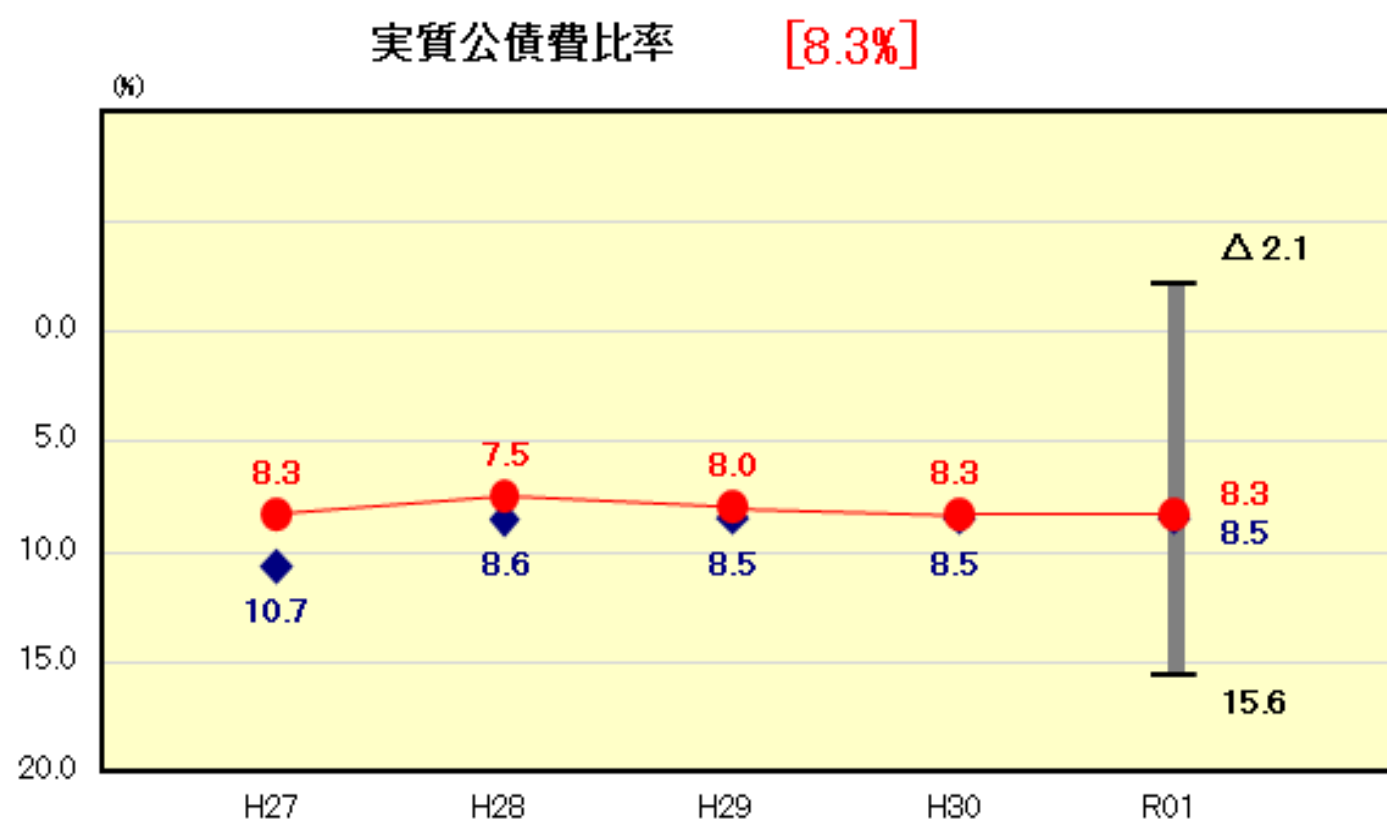
経常収支比率とは、地方税、普通交付税のように用途が特定されておらず、毎年度経常的に収入される一般財源（経常一般財源）のうち、人件費、扶助費、公債費のように毎年度経常的に支出される経費（経常的経費）に充当されたものが占める割合です。

■ 人件費・物件費等の状況（人口1人当たり人件費・物件費等決算額）



人件費とは、職員給、特別職給与、議員報酬、各種委員報酬や退職金など、職員等に対し、勤労の対価、報酬として支払われる経費です。
物件費とは、人件費、維持補修費、扶助費、補助費等以外の地方公共団体が支出する消費的性質の経費の総称であり、職員旅費や備品購入費、委託料等が含まれます。

■ 公債費負担の状況（実質公債費比率）



実質公債費比率とは、地方公共団体の借入金（地方債）の返済額（公債費）の大きさを、その地方公共団体の財政規模に対する割合で表したものです。

● ふるさと応援寄附金の推移(実績)

年度	金額	件数
平成24年度	2,650,000円	26件
平成25年度	3,673,000円	41件
平成26年度	32,438,000円	2,091件
平成27年度	100,882,100円	5,778件
平成28年度	131,106,000円	9,607件
平成29年度	142,372,295円	8,839件
平成30年度	280,261,943円	15,941件
令和元年度	460,158,000円	32,224件
令和2年度	477,037,800円	38,917件

● 令和2年度ふるさと応援寄附金の使い道(実績)

(単位:円)

使 い 道	高校生までの医療費無料拡充分	38,621,000
	子育て応援誕生祝金事業費	21,300,000
	ママ家事サポート事業費	485,000
	施設型給付費 (市内保育園の保育料単独無償化分/副食費無償化分)	87,354,000
	保育士等処遇改善事業費	1,680,000
	妊産婦医療費助成事業費	2,586,000
	予防接種事業費(ポリオ5回目分)	1,097,000
	給食費無償化(幼稚園・小学校・中学校)	56,897,000
	発達障がいを含めた障がいのある幼児、児童、生徒に対する 教育支援体制の整備	6,424,000
	学びの21世紀塾の運営費	2,347,000
	小中学校外国語活動スキルアップ事業費	4,100,000
	スポーツの力でまちを元気に!! 推進事業費	1,809,000
	市内の高等学校学生寮の運営補助	5,300,000
計	230,000,000	

豊後高田市では、これまで重点施策として「人口増施策」や「子育て支援の充実」に取り組んできました。豊後高田市の確かな未来を創るための、子育て支援策の財源は「ふるさと応援寄附金(ふるさと納税)」です。

市では全国トップクラスの取り組みを進めるため、全国の皆さんに応援していただけるよう、国の基準を守りながらしっかりと運営していきます。

● 令和3年度当初予算

総額 149億5,470万5,000円

令和3年度 当初予算

が決まりました。

地域の活力は「人」

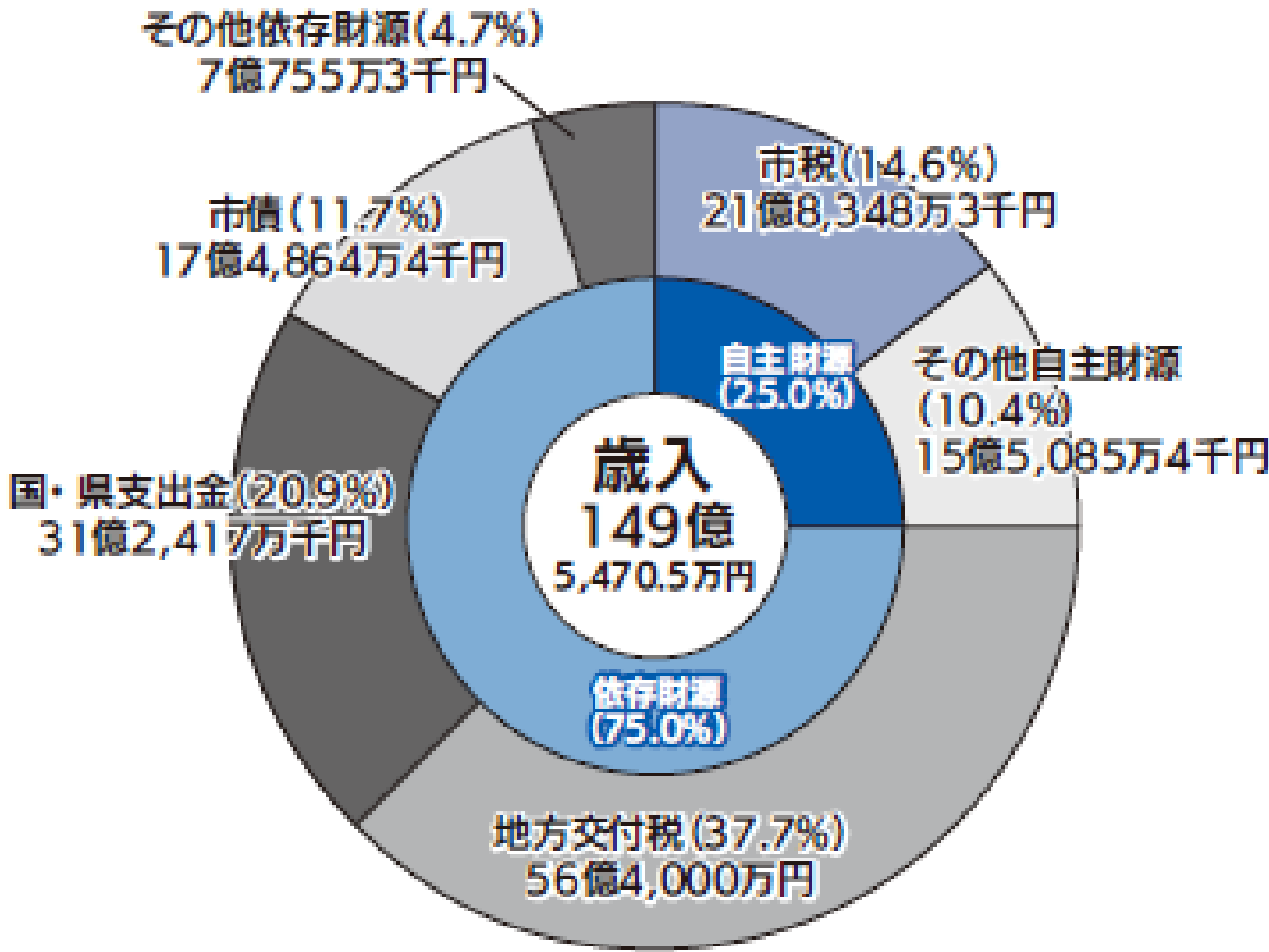
〈予算の特徴〉

令和3年度の当初予算は、4月に市長選挙を予定しているため、「骨格予算」となっています。一般会計の歳入歳出予算総額は、149億5,470万5,000円で、前年度当初予算に比べ4,345万5,000円(0.3%)の減となります。

なお、市民生活に欠かせない福祉や医療をはじめ、新型コロナウイルスの感染拡大防止や地域経済の活性化、防災・減災などに対応するための予算は、新規事業であっても可能な限り計上しています。



一般会計 歳入の内訳



収入の内訳だよ！
地方交付税の割合が
すごく高いんだね



歳入用語解説

市 税	市民税や固定資産税などの税金。※前年度比で約1億5,000万円減収見込み。
その他 自主財源	公共施設の使用料や各種証明手数料、貸付金の元利収入、寄附金など。 ※引き続きふるさと納税の増額に取り組みます。
地方交付税	どの地域に住む国民にも一定の行政サービスを提供できるように国から交付されるもの。 ※前年度と同額見込み。
国・県 支出金	国・県からの補助金など。 ※交付金制度等を積極的に活用するなど財源の確保に努めます。
市 債	市が借り入れる借金。 ※返済額の一部が地方交付税に加算される有利な地方債を中心に借入を行います。
その他 依存財源	地方譲与税や地方消費税交付金など

● 令和3年度当初予算

〈主な事業〉

新規

■ 「恋人の聖地」観光誘客連携による地域活性化事業
 (予算額) 2、192万円

全国の「恋人の聖地」がある自治体と連携し、地域活性化を図る各種事業を実施します。

■ 緊急自然災害防止対策事業

(予算額) 2、040万7千円

災害の未然防止と農業水利の安定確保のための対策を実施します。

継続

■ 豊後高田ふるさと応援寄附金推進事業
 (予算額) 2億5、499万6千円

全国トップレベルの子育て支援を継続・発展させるため、ふるさと応援寄附金の取組を効率的に推進します。

■ 昭和の町 リブランディング事業

(予算額) 2、350万円

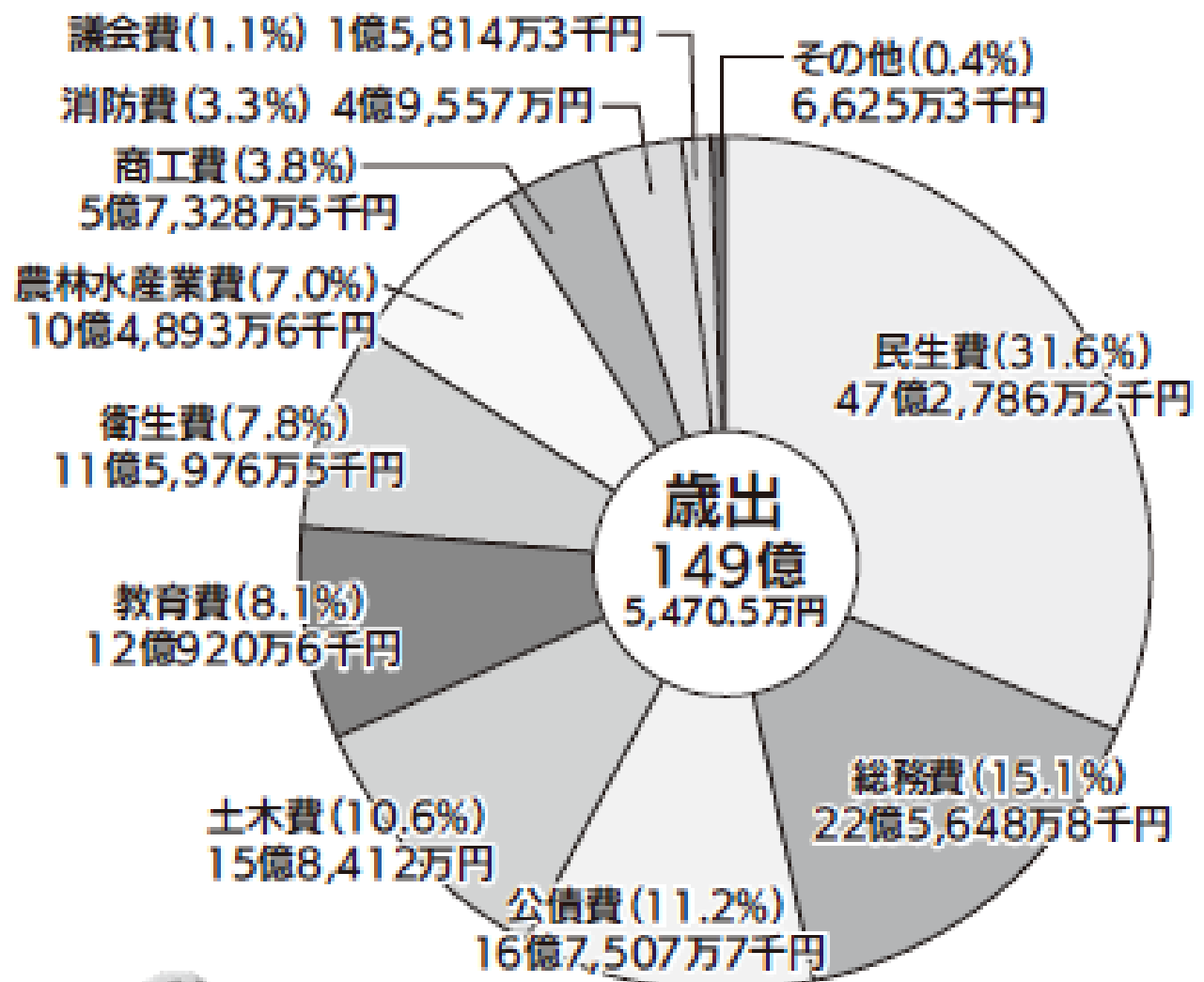
20周年を迎える「昭和の町」の持続的発展を図るための各種取組へ補助等を行います。



歳出用語解説

民生費	高齢者や障がい者、児童の福祉などにかかる費用
総務費	税務、戸籍、選挙などの行政運営や各種基金の積立などにかかる費用
公債費	市の借金(市債)の返済にかかる費用
土木費	道路整備、公営住宅や公園の管理などにかかる費用
教育費	学校の運営や生涯学習、文化、スポーツ振興などにかかる費用
衛生費	医療費助成・健診などの健康増進やごみ処理などにかかる費用
農林水産業費	農林漁業の振興や有害鳥獣対策などにかかる費用
商工費	商工業や観光振興にかかる費用
消防費	市民の防災対策や消防・救急などにかかる費用
議会費	議員の政務活動や市議会の運営にかかる費用
その他	雇用対策や予備費などにかかる費用

一般会計 歳出の内訳



ふるさと納税の寄附金は「子育て支援事業」に使っているよ

表彰（平成17年3月31日合併以降）

年 度	受 賞 名	受 賞 団 体	表 彰
平成17年度	大分合同新聞社賞2005	豊後高田商工会議所	大分合同新聞社
平成17年度	地域再生・地域自慢大会 最優秀賞	豊後高田市	内閣府
平成17年度	ふるさとづくり賞 内閣官房長官賞	豊後高田市	財団法人 あしたの日本を創る協会
平成18年度	がんばる商店街77選	市内8商店街	経済産業省
平成18年度	地域いきいき観光まちづくり100	昭和の町	国土交通省
平成18年度	第2回JTB交流文化賞	豊後高田市観光まちづくり株式会社	JTB
平成18年度	農林水産祭むらづくり部門全国表彰 天皇杯受賞	ふき活性化協議会	農林水産省
平成19年度	地域づくり総務大臣 団体表彰	豊後高田商工会議所	総務省
平成19年度	全国そば生産優良地区表彰 最優秀賞	豊後高田そば生産組合	日本蕎麦協会
平成20年度	第9回環境美化教育優良校等表彰 散乱防止活動部門	高田中学校	公益社団法人 食品容器環境美化協会
平成21年度	第31回サントリー地域文化賞	昭和の町	サントリー文化財団
平成21年度	全国商工会議所きらり輝き観光振興大賞	豊後高田商工会議所	日本商工会議所
平成22年度	地域づくり総務大臣 団体表彰	荘園の里推進委員会	総務省
平成22年度	地域環境美化功績者	高田中学校	環境省
平成23年度	平成23年度まちづくり月間まちづくり功労者 国土交通大臣表彰受賞	豊後高田商工会議所	国土交通省
平成23年度	平成23年度 手づくり郷土賞（大賞部門）	豊後高田市観光まちづくり株式会社 豊後高田商工会議所 豊後高田市	国土交通省
平成23年度	第21回全国花のまちづくりコンクール 花のまちづくり優秀賞（推進協議会賞）	花いっぱい運動推進グループ 長崎鼻B・Kネット	公益財団法人 「日本花の会」
平成23年度	第12回環境美化教育優良校等表彰	田染中学校	公益社団法人 食品容器環境美化協会
平成24年度	平成24年度 まちづくり情報交流大賞 まち交大賞（国土交通大臣賞）	豊後高田市	国土交通省
平成24年度	フードアクション・ニッポン・アワード2012 流通部門優秀賞	長崎鼻B・Kネット	フード・アクション ・ニッポン アワード 2012実行委員会
平成24年度	第13回環境美化教育優良校等表彰	都甲小学校	公益社団法人 食品容器環境美化協会

■表彰 〈続き〉

年 度	受 賞 名	受 賞 団 体	表 彰
平成26年度	第6回耕作放棄地発生防止・解消活動表彰 全国農業会議所会長賞	花いっぱい運動推進グループ NPO法人長崎鼻B・Kネット	全国農業会議所
平成26年度	平成26年度優れた「地域による学校支援活動」推進にかか る文部科学大臣表彰	河内中学校 草地小学校	文部科学省
平成26年度	地域情報化大賞 奨励賞	株式会社デジタルブティック 豊後高田市	総務省
平成27年度	第25回全国花のまちづくりコンクール 花のまちづくり大賞・農林水産大臣賞	花いっぱい運動推進グループ NPO法人長崎鼻BKネット	公益財団法人 「日本花の会」
平成27年度	COOL JAPAN AWARD 2015	豊後高田市 昭和の町	一般社団法人 クールジャパン協議会
平成27年度	全国移住ナビ 全国コンテスト 総務大臣賞	豊後高田市	総務省
平成27年度	全国移住ナビ 移住体験談全国コンテスト 空き家バンク利用賞	豊後高田市	総務省
平成27年度	平成27年度優れた「地域による学校支援活動」推進にかか る文部科学大臣表彰	田染小学校	文部科学省
平成27年度	第16回環境美化教育優良校等表彰	真玉中学校	公益社団法人 食品容器環境美化協会
平成28年度	ふるさとづくり大賞 地方自治体表彰（総務大臣賞）	豊後高田市	総務省
平成28年度	平成28年度優れた「地域による学校支援活動」推進にかか る文部科学大臣表彰	真玉小学校	文部科学省
平成28年度	ふるさとづくり大賞 地方自治体表彰（総務大臣賞）	豊後高田市	総務省
平成28年度	平成28年度優れた「地域による学校支援活動」推進にかか る文部科学大臣表彰	真玉小学校	文部科学省
平成28年度	子どもの読書活動優秀実践図書館（文部科学大臣表彰）	豊後高田市立図書館	文部科学省
平成28年度	都市計画協会会長賞	豊後高田市	公益財団法人 都市計画協会
平成28年度	SYDボランティア奨励賞（文部科学大臣賞）	戴星学園	文部科学省
平成29年度	2017年アジア都市景観賞	豊後高田市	国連ハビタット福岡本部（ア ジア太平洋担当）、アジア人 間居住環境協会（アジアハ ビタット協会）、公益財団法人 福岡アジア都市研究所、アジ ア景観デザイン学会
平成29年度	認知症サポーターキャラバン 平成29年度 表彰・報告会 認知症サポーター養成状況 優良自治体 【人口5万人未満】年間認知症サポーター養成数1位	豊後高田市	全国キャラバンメイト連絡協 議会
平成30年度	平成30年度手づくり郷土賞（一般部門）	NPO法人長崎鼻BKネット 豊後高田市	国土交通省
令和元年度	都市計画法・建築基準法制定100周年記念 国土交通大臣表彰	豊後高田市観光まちづくり株式会社	公益財団法人都市計画協会
令和元年度	豊かなむらづくり全国表彰（農林水産大臣賞）	農事組合法人 グリーンファーム畑	農林水産省

指定

●名勝

なかやませんきょう えびすだに


■「中山仙境（夷谷）」

指定：文部科学省

平成30年10月15日 指定

【指定理由】

東夷と西夷の二つの谷からなる一体の風致景観。江戸時代の国学者・高井八穂(たかい やつほ)が「夷谷八景」を選んだことで知られ、中山仙境の屹立した岩峰群の連なりは東夷と西夷の双方に臨み、展望地点としても優れている。



- 1 岩峰が連なる夷谷の独特な景観。眼下には六郷山寺院・霊仙寺が見える。
- 2 中山仙境にかかる「無明橋」。香々地の谷から、はるか周防灘までを見通す。
- 3 初夏の中山仙境。屹立する岩峰、緑濃い山並みと水田。
- 4 晩秋の霊仙寺・実相院・六所神社。「神仏習合」に相応しく、一列に境内が並ぶ。

【名勝とは？】

優れた景観を持つ「名勝地」「景勝地」の内、国または地方自治体によって指定されたもののことを言い、国指定名勝は「わが国のすぐれた国土美として欠くことのできないもの」と定義付けられています。山岳や瀑布（ばくふ）、岩石などに見られる特異な自然現象による美しい景勝「自然名勝」と、庭園や寺院などに見られる人文的・芸術的視点から創出される景勝「人文名勝」に分類されます。

■ 「天念寺耶馬及び無動寺耶馬」

平成29年10月13日 指定

指定：文部科学省

【指定理由】

国東半島の六郷山における修行の寺院であった、中山本寺である天念寺と無動寺の背後にそびえる岩峰や岩屋、無明橋などで特徴づけられる優れた風致景観で、古代以来の回峰行を通じた密接な連続性を有するとともに、相互に眺望の対象となっている点で顕著な特徴を有する。

天念寺耶馬



無動寺耶馬



1 天念寺の背後にそびえる岩峰。天念寺講堂と身濯神社は一体となって建てられ、神仏習合の風景を伝える。

2 天念寺耶馬の最深部、高低差100mを超える場所にかかる「無明橋」。信心の無い者、邪な心を持つ者が渡ろうとすると落ちてしまうと伝わる難所中の難所。

3 無動寺の背後に迫る岩壁一。大正時代の地誌『西国東郡誌』では「奇勝中の奇、絶景中の景」と称される。

4 無動寺耶馬の頂上からの眺望。


■ 「真玉海岸」

令和3年3月26日 登録

登録：文部科学省

【登録理由】

真玉海岸の干潟では、波がつくる大きな波跡と風がつくる小さな風紋の作用によって数多くの州(す)と澁(みお)が複雑に入り組む縞状の様子が形成され、季節や気象、時刻などとともに変化する海景が演出される。特に夕暮れ空が広がるときには、水面に赤や紫などを基調としたさまざまな色合いの光が映え、海苔ひびや遠くの山並みとも相まって美しい風致景観を呈する。



【文化財の登録制度とは？】

文化財である有形文化財・有形民俗文化財・記念物(史跡・名勝・天然記念物)のうち、国と地方公共団体の「指定文化財」以外のモノを対象都市、保存及び活用の措置が特に必要とされるものを幅広く「登録」して、ゆるやかな保護措置を講じることによって、所有者の自主的な保護を期待する制度です。平成8年に有形文化財の建造物に導入され、平成16年度からは建造物以外の有形文化財・有形民俗文化財・記念物にも拡大されました。

このうち、登録記念物については全国で122件(令和3年4月現在)が登録されており、「真玉海岸」は登録記念物のうち「名勝地関係」で登録されています。

●日本遺産

■「鬼が仏になった里『くにさき』」

平成30年5月24日 認定

認定：文化庁

【認定対象】

豊後高田市・国東市にねざした、人と鬼とが長年の友のようにつながる「くにさきの鬼」の稀有な文化をまとめたストーリー



【ストーリー概要】

「くにさき」の寺には鬼がいる。一般に恐ろしいものの象徴である鬼だが、「くにさき」の鬼は人々に幸せを届けてくれる。

おどろおどろしい岩峰の洞穴に棲む「鬼」は不思議な法力を持つとされ、鬼に憧れる僧侶達によって「仏（不動明王）」と重ねられていった。「くにさき」の岩峰につくられた寺院や岩屋を巡れば、様々な表情の鬼面や優しい不動明王と出会え、「くにさき」の鬼に祈る文化を体感できる。

修正鬼会の晩、共に笑い、踊り、酒を酌み交わす——。「くにさき」では、人々と鬼とが長年の友のように繋がれる。



【日本遺産(Japan Heritage)とは？】

文化庁が地域の歴史・文化財にまつわる「ストーリー」を認定し、そのストーリーを核にして、我が国の特色ある文化・伝統の魅力を発信し、文化財の活用を通して観光振興・地域活性化を図るための新制度です。

現在まで認定されたストーリーは全国で83件(令和元年5月現在)あり、2020年頃までに約100件の認定が予定されています。

● 世界農業遺産

■ クヌギ林とため池をつなぐ国東半島・宇佐の農林水産循環

平成25年5月30日 認定

認定：国連食糧農業機関(FAO)

【認定対象】

国東半島宇佐地域での、クヌギ林とため池によって、持続的に維持されている原木しいたけ生産をはじめとする「循環型の農林水産業」の営み



本地域におけるクヌギを活用した原木しいたけといった農林水産業の一連の循環システムや六郷満山独自の文化に加え、中世の景観を残す「田染荘小崎の農村景観（国重要文化的景観）」など多くの貴重な資源が守られていることも高く評価されました。

● プロジェクト未来遺産

■ 鬼と炎が舞う長岩屋修正鬼会 ながいわや しゅじょうおにえ

平成24年11月13日 認定

認定：公益社団法人日本ユネスコ協会連盟

【認定対象】

長岩屋修正鬼会保存会が取り組む「修正鬼会」の保存活動



過疎地域にありながら、地区を離れた若者たちも「修正鬼会」を後世に継承するため協力し、地元の小中学生にお囃子なども含めた指導を行うなど地域が一丸となって活動をしています。

■ 千年の時間を刻む荘園村落遺跡「田染荘（たしぶのしょう）小崎」

平成23年12月19日 認定

認定：公益社団法人日本ユネスコ協会連盟

【認定対象】

荘園の里推進委員会が取り組む「田染荘小崎」の保存活動

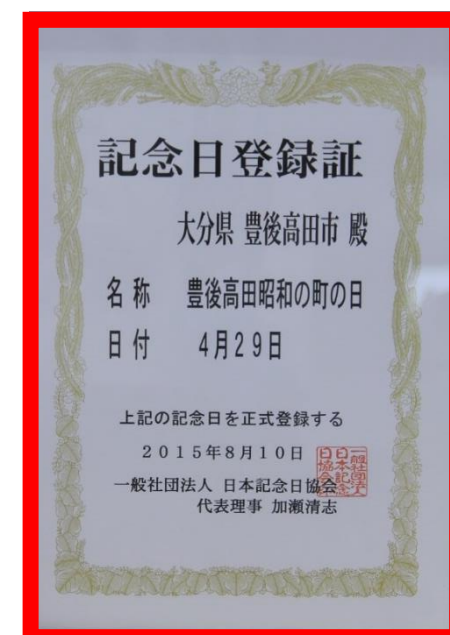


「荘園の姿を残すという発想がすばらしく、まさに生きている文化遺産と呼ぶにふさわしい」と取り組みが評価されました。

登録

● 記念日登録

月日	記念日名	登録日
4月29日	豊後高田昭和の町の日	平成27年8月10日
8月10日	豊後高田市全力発展の日	平成27年8月10日
1月10日	豊後高田市移住の日	平成27年8月10日
2月13日	豊後高田市恋叶ロードの日	平成28年2月13日



登録：一般社団法人日本記念日協会

●アートプロジェクト作品一覧

平成23年度から取り組みが始まった国東半島アートプロジェクト。その後開催された国東半島芸術祭において本市にアート作品が設置され、芸術への関心が高まってきました。これを契機に“花とアートの岬づくりプロジェクト”や“国東半島カルチャーツーリズム推進事業”を始動し、多様な芸術家が手がける芸術作品を設置しています。

設置年度	設置場所	作品タイトル	作者
平成24年度	長崎鼻	見えないベンチ	オノ・ヨーコ
		念願の木	
		色色色	チェ・ジョンファ
平成25年度	並石ダム	光の水滴	勅使河原三郎
		月の木	
平成26年度	真玉海岸	花と人、コントロールできないけれどもともに生きる-Kunisaki Peninsula	チームラボ
平成28年度	長崎鼻	水土の門/天地を巡るもの-Ⅱ (stage2)	戸田裕介
		なるべく高いところから空を見る	森貴也
		Dream Egg	
		おかしなどうぶつ -ひつじ- ・ -しか-	藤沢さだみ
平成29年度	長崎鼻	丸くなって寄り添う	中井川由季
		花にうづくまる	
平成30年度	長崎鼻	on the border -海を望む・海に臨む-	藤本由紀夫
令和2年度	長崎鼻	太陽と坐る	木村崇人
		国東半島のラクダ	淀川テクニック



①水土の門/天地を巡るもの-Ⅱ (stage2)



②花と人、コントロールできないけれどもともに生きる -Kunisaki Peninsula



⑦on the border -海を望む・海に臨む-



③おかしなどうぶつ -ひつじ-



④見えないベンチ ⑤色色色



⑥光の水滴



⑩太陽と坐る



⑧丸くなって寄り添う・花にうづくまる



⑨なるべく高いところから空を見る



⑪国東半島のラクダ

● 地域アート作品 PICK UP

■ 恋叶トンネル壁画 (真玉人道トンネル)



作品のテーマ：皆で写真を撮って楽しめる作品
作 者：県内の学生や一般の有志の方々
制 作 年：2016年から

■ 恋叶ミュージーラル (真玉海岸)



作品タイトル 「Tomorrow's Sunset～明日の夕陽～」
作 者：フランスス・スィーヒ
制 作 年：2016年

■ モニュメント (栗嶋公園)



作品タイトル 「結 (ゆい)」
制 作 年：2013年

■ トリックアート (玉津プラチナ通り)



作品タイトル 「そばを頬張る大男」
制 作 年：2014年

■ 不均質な自然と人の美術館
(長崎鼻リゾートキャンプ場広場)



作品のテーマ：自然を感じ、五感に触れる作品
制 作 年：2020年



●文化財 PICK UP

■ 国宝・富貴寺大堂 ～九州最古の木造建築。日本史教科書でもおなじみの阿弥陀堂～



富貴寺は田染麓に所在する天台宗寺院です。平安時代後期に創建されたと伝えられ、後に国東半島に展開する天台宗寺院の集合体である「六郷満山」の一つとなりました。

境内に建つ「大堂」は、平安時代の阿弥陀堂建築の数少ない例として知られ、昭和27年に「国宝」に指定されています。

富貴寺大堂は、京都・平等院鳳凰堂、岩手・中尊寺金色堂と並び、平安時代の浄土思想・阿弥陀信仰の地方への広がりを示す事例として、歴史の教科書にも必ず登場しています。

■ 真木大堂の仏像群 ～日本一の大きさを誇る大威徳明王像など、圧巻の平安仏の数々～



田染真木に所在する真木大堂は、かつて六郷満山の一つ馬城山伝乗寺であったといわれ、平安時代に造られた九体の仏像が現在伝わっています。(国の重要文化財に指定されています。)

なかでも目を引くのは、水牛に乗り、六つの顔と六つの手足を持つ大威徳明王像です。

悪敵調伏・戦勝祈願の仏様とされていますが、牛に乗るその姿からは農業にも御利益があるとされ、地域の方から篤く信仰されてきました。

しかも、現存する大威徳明王像の中では日本最大級の大きさ(約2.5m)を誇ります。迫力あるその御姿を是非、現地でご覧ください。

■ 日本遺産「鬼が仏になった里『くにさき』」を《おにぎり》で盛り上げよう！



平成30年5月に認定を受けた、日本遺産「鬼が仏になった里『くにさき』」を盛り上げるために、豊後高田市では国東市とともに様々な事業に取り組んでいます。

その中でも、くにさきの新名物を創造するべく…鬼、おに、オニ……ということで、《おにぎり》のアイデアを募集したところ、400点近い応募がありました。平成31年2月には《おにぎりコンテスト決勝大会》を開催し、大変盛り上がりしました。

また現在、市内ほかの協力店舗で《おにぎり》を食べると、くにさきの「鬼」に関する情報発信などのチャレンジ事業に1円が寄附されるという《おにぎりクラウドファンディング》を実施中です。

是非、《おにぎり》を食べて、日本遺産を盛り上げていきましょう！


※豊後高田市ホームページ「おにぎりクラウドファンディングについて」
https://www.city.bungotakada.oita.jp/page/page_04346.html

●文化財の件数（総数）の推移

	平成28年度	平成29年度	平成30年度	令和元年度	令和2年度	備考
国指定	16	17	18	18	18	※国宝、重要文化的景観及び国選択無形民俗文化財を含む
国登録	18	23	23	23	24	
県指定	57	59	61	60	62	※県選択無形民俗文化財を含む
市指定	135	140	138	140	139	
合計件数	226	239	240	241	243	

●文化財の件数（新規指定・選定・登録数）の推移

	平成28年度	平成29年度	平成30年度	令和元年度	令和2年度	主な指定・選定・登録内容
国指定	1	1	1			28年度：田染荘小崎の農村景観(追加選定) 29年度：天念寺耶馬及び無動寺耶馬 30年度：中山仙境(夷谷)
国登録		5			1	29年度：妙壽寺本堂・鐘楼・経蔵・中門・山門
県指定	2	2	2		2	27年度：六郷山夷岩屋の寺社境内 28年度：若宮八幡神社本殿他、木造仁王像(阿形) 29年度：島原藩領田染組村絵図、石造地藏菩薩坐像 30年度：城山薬師堂四面石仏、早田国東塔
市指定		7		2		27年度：富貴寺十王石仏附褰衣婆石仏及び地藏石仏 29年度：木造菩薩形立像他、木造十一面観音立像、 道園猿田彦大神像庚申塔他 元年度：妙壽寺本堂設計図面及び附属資料、 内野観音堂木彫仏群
合計件数	3	15	3	2	3	



六郷満山文化に代表するたくさんの文化財は、市のホームページで詳しく紹介しています。
ご覧になってください。

「豊後高田市の文化財について」



https://www.city.bungotakada.oita.jp/page/page_02746.html

土地利用の現況

●地目及び現況値

地目	現況値 (ha)
1 農地	3,010
うち 田	1,800
うち 畑	1,210
2 森林	11,704
うち 国有林	102
うち 民有林	11,602
3 原野	112
4 水面・河川・水路	588
うち 水面	108
うち 河川	352
うち 水路	128

地目	現況値 (ha)
5 道路	765
うち 一般道路	589
うち 農道	156
うち 林道	20
6 宅地	808
うち 住宅地	564
うち 工業用地	64
うち その他の宅地	180
7 その他	3,637
合計	20,624

※ 現況値は令和元年10月1日時点の数値です。





「豊後高田昭和の町」 ～お帰りなさい。思い出の町へ。～



国東半島西の玄関口として栄華を誇ってきた本市中心商店街は、昭和40年代の宇佐参宮鉄道廃線やモータリゼーションの進展による人の流れに変化が起きたことや平成の時代に入り、郊外型大型店が進出したことなどから「人通りよりも犬や猫の方が多い」と表現されるまで衰退していました。

この衰退していた商店街にかつての元気を取り戻すため、商店街が最も華やかで元気であった「昭和30年代」をテーマに商業者、商工会議所、行政が一体となって「商業と観光の一体的振興策」として平成13年から取り組みをスタートしました。

昭和の4つの再生（昭和の建築再生、昭和の歴史再生、昭和の商品再生、昭和の商人再生）をコンセプトとした「昭和の店」を年々拡大し、あわせて拠点施設「昭和ロマン蔵」を整備するなど、着実に取り組みを進めてきました。

人通りも少なかった総延長約550mの商店街は、今では年間約40万人の観光客が訪れる町へと生まれ変わりました。

「豊後高田昭和の町」 - これからも進化し続ける“おまち”をめざします。



商店街が最も華やかで元気だった時代

現在の商店街

—昭和30年代—

付-2 「豊後高田昭和の町」の取り組み

「豊後高田昭和の町」の拠点施設
昭和ロマン蔵



「昭和ロマン蔵」は、明治から昭和にかけて大分県きっての豪商であった野村家の倉庫（昭和10年頃の建築）を改造し、「豊後高田昭和の町」のランドマークとなりました。

ここではオート三輪車「ミゼット」をはじめとする自動車や木製の机やチョークで描く黒板のある教室、当時花形であった電化製品など、なつかしい昭和が満載で再現されている“昭和のテーマパーク”です。

昭和32年製造のボンネットバス「昭和ロマン号」（いすゞB×141）もここから昭和の町を周遊します。

北蔵

昭和の夢町三丁目館



南蔵

レストラン「旬彩」南蔵




東蔵

駄菓子屋の夢博物館
チームラボギャラリー 昭和の町



「豊後高田昭和の町」の令和2年観光入込客数は182,460人でした。是非、お越しください。



付-3 豊後高田市をロケ地として撮影された作品



①「ナミヤ雑貨店の奇蹟」

- ◆ロケ期間
平成29年2月1日～2月22日
- ◆主なロケ地
豊後高田昭和の町商店街、香々地青少年の家、真玉海岸
- ◆原作 東野 圭吾
- ◆主演 山田 涼介
- ◆出演 西田 敏行、尾野 真千子 外
- ◆公開日
平成29年9月23日（全国約390館で上映）
- ◆備考：中国、香港、台湾、韓国、シンガポール、マレーシアでの海外上映
- ◆第41回日本アカデミー賞にて、作品賞・監督賞・脚本賞・助演男優賞・助演女優賞・美術賞の6部門で優秀賞を受賞



②「坂道のアポロン」

- ◆ロケ期間
平成29年5月17日～5月30日
- ◆主なロケ地
豊後高田昭和の町商店街
- ◆原作 小玉 ユキ
- ◆主演 知念 侑李
- ◆出演 中川 大志、小松 菜奈 外
- ◆公開日
平成30年3月10日（全国約300館で上映）



③「旅猫レポート」

- ◆ロケ期間：平成29年3月29日～3月31日
- ◆主なロケ地：長崎鼻・栗嶋公園付近・高田中央病院
- ◆原作 有川 浩
- ◆主演 福士 蒼汰
- ◆出演 高畑 充希 他
- ◆公開日
平成30年10月26日（全国約300館で上映）
- ◆備考：中国、香港、台湾、韓国、シンガポール、タイ、マカオなどでの海外上映

付-4 豊後高田市が運営する“光”ケーブルネットワーク ～キラリと“光”る まちづくり～

※加入率94.4%（令和3年5月末現在）



特徴① 「市内全域」で超高速インターネット！



◆最大1ギガの通信環境※

市内全域に張り巡らせたケーブル網で、市内のどこでも光インターネットが利用でき、Wi-Fiを設置することでスマホ・タブレットも容量を気にすることなくご利用できます。

（※NTT西日本が提供する「フレッツ光マイタウン初スト」）

特徴② お年寄りも安心！見守りサービス！



◆緊急通報システム

高齢者等の方が自宅において、急に体調が悪くなったり、事故にあわれたときに、告知端末の「緊急ボタン」を押せば近所の協力員や消防署による速やかな救援を受けられます。



◆安否確認システム

高齢者等の自宅に人を感知するセンサーを設置し、一定時間内に反応が無ければ、近所の協力者や社会福祉協議会の職員が安否を確認します。

特徴③ グループ放送で皆さんに一斉連絡！



皆にお知らせ！

明日、公民館で〇〇を開催します。



危険です！
避難してください！

◆グループ告知放送システム

告知端末で、自治会や学校、老人クラブなど各種グループの皆さんに電話で一斉連絡ができます。

◆緊急・防災情報

テレビや各家庭に設置している告知端末で、緊急・防災情報が瞬時に得られるので安全に避難できます。

特徴④ 豊後高田市は「電波銀座」！

◆13チャンネルが基本プラン

大分だけでなく、福岡のテレビ放送が映り、時代劇・アニメ専門のチャンネルが基本プランでご覧になれます。

（時代劇・アニメは専用機器での視聴となります。）





豊後高田市のすがた 資料集
発行：大分県豊後高田市
発行日：令和3年7月
(令和3年11月30日改訂)